



GOBIERNO DEL ESTADO
DE OAXACA

TOMO V – M

SECTOR PARAESTATAL

INDICE

1

1. ORGANISMO OPERADOR ENCARGADO DE LA GESTIÓN Y MANEJO INTEGRAL DE LOS RESIDUOS SÓLIDOS URBANOS Y MANEJO ESPECIAL DEL ESTADO DE OAXACA

7-77

1.1.- Resultados Generales

1.2.- Información Contable

- 1.2.1.- Estado de Actividades
- 1.2.2.- Estado de Situación financiera
- 1.2.3.- Estado de variación en la hacienda pública
- 1.2.4.- Estado de cambios en la situación financiera
- 1.2.5.- Estado de Flujos de Efectivo
- 1.2.6.- Estado analítico del activo
- 1.2.7.- Estado analítico de la deuda y otros pasivos
- 1.2.8.- Informe sobre pasivos contingentes consolidado
- 1.2.9.- Notas a los estados financieros consolidado

1.3.- Información Presupuestaria

- 1.3.1.- Estado analítico de los ingresos presupuestarios
- 1.3.2.- Estado analítico del ejercicio del presupuesto de egresos en Clasificación por Objeto del Gasto
- 1.3.3.- Estado analítico del ejercicio del presupuesto de egresos en Clasificación Económica (por Tipo de Gasto)
- 1.3.4.- Estado analítico del ejercicio del presupuesto de egresos en Clasificación Administrativa
- 1.3.5.- Estado analítico del ejercicio del presupuesto de egresos en Clasificación Funcional

1.4.- Deuda

- 1.4.1.- endeudamiento neto
- 1.4.2.- Intereses de la deuda
- 1.4.3.- Indicadores de postura fiscal

1.5.- Información Programática

- 1.5.1.-Resumen por programa presupuestario
- 1.5.2.- Indicadores de resultados
- 1.5.3.- Programas y Proyectos de inversión

1.6.- Anexos (Información Adicional)

- 1.6.1.- Relación de los bienes inmuebles
- 1.6.2.- Relación de los bienes muebles
- 1.6.3.- Relación de cuentas bancarias Productivas
- 1.6.4.- Relación de esquema bursátiles y de cobertura financiera



GOBIERNO DEL ESTADO
DE OAXACA

1.6.5.- Montos pagados por ayudas y subsidios

1.7.- Información Correspondiente a Disciplina Financiera

1.7.1.- Estado de Situación Financiera Detallado-LDF

1.7.2.- Balance Presupuestario

1.7.3.- Estado Analítico de Ingresos Detallado

1.7.4.- Informe Analítico de la Deuda y Otros Pasivos

1.7.5.- Informe Analítico de Obligaciones Diferentes de Financiamiento

1.7.6.- Estado Analítico del Presupuesto de Egresos Clasificador por Objeto del Gasto (Capítulo-Concepto)

1.7.7.- Estado Analítico del Presupuesto de Egresos Clasificación Administrativa

1.7.8.- Estado Analítico del Presupuesto de Egresos Clasificación Funcional (Finalidad y Función)

1.7.9.- Estado Analítico del Presupuesto de Egresos Clasificación de Servicios Personales

1.7.10.- Informes sobre estudios actuariales

2. COORDINACIÓN DE DELEGADOS DE PAZ SOCIAL

78-142

2.1.- Resultados Generales

2.2.- Información Contable

2.2.1.- Estado de Actividades

2.2.2.- Estado de Situación financiera

2.2.3.- Estado de variación en la hacienda pública

2.2.4.- Estado de cambios en la situación financiera

2.2.5.- Estado de Flujos de Efectivo

2.2.6.- Estado analítico del activo

2.2.7.- Estado analítico de la deuda y otros pasivos

2.2.8.- Informe sobre pasivos contingentes

2.2.9.- Notas a los estados financieros

2.3.- Información Presupuestaria

2.3.1.- Estado analítico de ingresos presupuestarios

2.3.2.- Estado analítico del ejercicio del presupuesto de egresos en Clasificación por Objeto del Gasto

2.3.3.- Estado analítico del ejercicio del presupuesto de egresos en Clasificación Económica (por Tipo de Gasto)

2.3.4.- Estado analítico del ejercicio del presupuesto de egresos en Clasificación Administrativa

2.3.5.- Estado analítico del ejercicio del presupuesto de egresos en Clasificación Funcional

2.4.- Deuda

2.4.1.- Endeudamiento neto

2.4.2.- Intereses de la deuda

2.4.3.- Indicadores de postura fiscal



GOBIERNO DEL ESTADO
DE OAXACA

2.5.- Información Programática

2.5.1.- Resumen por programa presupuestario

2.5.2.- Indicadores de resultados

2.5.3.- Programas y Proyectos de inversión

2.6.- Anexos (Información Adicional)

2.6.1.- Relación de los bienes inmuebles

2.6.2.- Relación de los bienes muebles

2.6.3.- Relación de cuentas bancarias Productivas

2.6.4.- Relación de esquema bursátiles y de cobertura financiera

2.6.5.- Montos pagados por ayudas y subsidios

2.7.- Información Correspondiente a Disciplina Financiera

2.7.1.- Estado de Situación Financiera Detallado-LDF

2.7.2.- Balance Presupuestario

2.7.3.- Estado Analítico de Ingresos Detallado

2.7.4.- Informe Analítico de la Deuda y Otros Pasivos

2.7.5.- Informe Analítico de Obligaciones Diferentes de Financiamiento

2.7.6.- Estado Analítico del Presupuesto de Egresos Clasificador por Objeto del Gasto
(Capítulo-Concepto)

2.7.7.- Estado Analítico del Presupuesto de Egresos Clasificación Administrativa

2.7.8.- Estado Analítico del Presupuesto de Egresos Clasificación Funcional (Finalidad y
Función)

2.7.9.- Estado Analítico del Presupuesto de Egresos Clasificación de Servicios Personales

2.7.10.- Informe Sobre Estudios Actuariales

3. TELEBACHILLERATO COMUNITARIO DEL ESTADO DE OAXACA

143-204

3.1.- Resultados Generales

3.2.- Información Contable

3.2.1.- Estado de Actividades

3.2.2.- Estado de Situación financiera

3.2.3.- Estado de variación en la hacienda pública

3.2.4.- Estado de cambios en la situación financiera

3.2.5.- Estado de Flujos de Efectivo

3.2.6.- Estado analítico del activo

3.2.7.- Estado analítico de la deuda y otros pasivos

3.2.8.- Informe sobre pasivos contingentes

3.2.9.- Notas a los estados financieros

3.3.- Información Presupuestaria

3.3.1.- Estado analítico de ingresos presupuestarios



GOBIERNO DEL ESTADO
DE OAXACA

- 3.3.2.- Estado analítico del ejercicio del presupuesto de egresos en Clasificación por Objeto del Gasto
- 3.3.3.- Estado analítico del ejercicio del presupuesto de egresos en Clasificación Económica (por Tipo de Gasto)
- 3.3.4.- Estado analítico del ejercicio del presupuesto de egresos en Clasificación Administrativa
- 3.3.5.- Estado analítico del ejercicio del presupuesto de egresos en Clasificación Funcional

3.4.- Deuda

- 3.4.1.- Endeudamiento neto
- 3.4.2.- Intereses de la deuda
- 3.4.3.- Indicadores de postura fiscal

3.5.- Información Programática

- 3.5.1.- Resumen por programa presupuestario
- 3.5.2.- Indicadores de resultados
- 3.5.3.- Programas y Proyectos de inversión

3.6.- Anexos (Información Adicional)

- 3.6.1.- Relación de los bienes inmuebles
- 3.6.2.- Relación de los bienes muebles
- 3.6.3.- Relación de cuentas bancarias Productivas
- 3.6.4.- Relación de esquema bursátiles y de cobertura financiera
- 3.6.5.- Montos pagados por ayudas y subsidios

3.7.- Información Correspondiente a Disciplina Financiera

- 3.7.1.- Estado de Situación Financiera Detallado-LDF
- 3.7.2.- Balance Presupuestario
- 3.7.3.- Estado Analítico de Ingresos Detallado
- 3.7.4.- Informe Analítico de la Deuda y Otros Pasivos
- 3.7.5.- Informe Analítico de Obligaciones Diferentes de Financiamiento
- 3.7.6.- Estado Analítico del Presupuesto de Egresos Clasificador por Objeto del Gasto (Capítulo-Concepto)
- 3.7.7.- Estado Analítico del Presupuesto de Egresos Clasificación Administrativa
- 3.7.8.- Estado Analítico del Presupuesto de Egresos Clasificación Funcional (Finalidad y Función)
- 3.7.9.- Estado Analítico del Presupuesto de Egresos Clasificación de Servicios Personales
- 3.7.10.- Informe Sobre Estudios Actuariales

4. INSTITUTO DEL DEPORTE

205-295

- 4.1.- Resultados Generales
- 4.2.- Información Contable
 - 4.2.1.- Estado de Actividades



GOBIERNO DEL ESTADO
DE OAXACA

- 4.2.2.- Estado de Situación financiera
- 4.2.3.- Estado de variación en la hacienda pública
- 4.2.4.- Estado de cambios en la situación financiera
- 4.2.5.- Estado de Flujos de Efectivo
- 4.2.6.- Estado analítico del activo
- 4.2.7.- Estado analítico de la deuda y otros pasivos
- 4.2.8.- Informe sobre pasivos contingentes
- 4.2.9.- Notas a los estados financieros

4.3.- Información Presupuestaria

- 4.3.1.- Estado analítico de ingresos presupuestarios
- 4.3.2.- Estado analítico del ejercicio del presupuesto de egresos en Clasificación por Objeto del Gasto
- 4.3.3.- Estado analítico del ejercicio del presupuesto de egresos en Clasificación Económica (por Tipo de Gasto)
- 4.3.4.- Estado analítico del ejercicio del presupuesto de egresos en Clasificación Administrativa
- 4.3.5.- Estado analítico del ejercicio del presupuesto de egresos en Clasificación Funcional

4.4.- Deuda

- 4.4.1.- Endeudamiento neto
- 4.4.2.- Intereses de la deuda
- 4.4.3.- Indicadores de postura fiscal

4.5.- Información Programática

- 4.5.1.- Resumen por programa presupuestario
- 4.5.2.- Indicadores de Resultados
- 4.5.3.- Programas y Proyectos de inversión

4.6.- Anexos (Información Adicional)

- 4.6.1.- Relación de los bienes inmuebles
- 4.6.2.- Relación de los bienes muebles
- 4.6.3.- Relación de cuentas bancarias productivas
- 4.6.4.- Relación de esquema bursátiles y de cobertura financiera
- 4.6.5.- Montos pagados por ayudas y subsidios

4.7.- Información Correspondiente a Disciplina Financiera

- 4.7.1.- Estado de Situación Financiera Detallado-LDF
- 4.7.2.- Balance Presupuestario
- 4.7.3.- Estado Analítico de Ingresos Detallado
- 4.7.4.- Informe Analítico de la Deuda y Otros Pasivos
- 4.7.5.- Informe Analítico de Obligaciones Diferentes de Financiamiento



GOBIERNO DEL ESTADO
DE OAXACA

- 4.7.6.- Estado Analítico del Presupuesto de Egresos Clasificador por Objeto del Gasto (Capítulo-Concepto)
- 4.7.7.- Estado Analítico del Presupuesto de Egresos Clasificación Administrativa
- 4.7.8.- Estado Analítico del Presupuesto de Egresos Clasificación Funcional (Finalidad y Función)
- 4.7.9.- Estado Analítico del Presupuesto de Egresos Clasificación de Servicios Personales
- 4.7.10.- Informe Sobre Estudios Actuariales



GOBIERNO DEL ESTADO
DE OAXACA

ORGANISMO OPERADOR ENCARGADO DE LA GESTIÓN Y MANEJO INTEGRAL DE LOS RESIDUOS SÓLIDOS URBANOS Y DE MANEJO ESPECIAL DEL ESTADO DE OAXACA

(Entidades Paraestatales y Fideicomisos No Empresariales y No Financieros)

RESULTADOS GENERALES DEL 01 DE ENERO AL 31 DE DICIEMBRE DE 2023

El Organismo Operador Encargado de la Gestión y Manejo Integral de los Residuos Sólidos Urbanos y de Manejo Especial del Estado de Oaxaca fue creado mediante decreto No. 1502 publicado en el Periódico Oficial con fecha 12 de julio de 2018, como Organismo Público Descentralizado y Sectorizado a la Secretaría del Medio Ambiente, Biodiversidad, Energías y Sostenibilidad.

Su principal objetivo es ejecutar y administrar directamente o a través de terceros, las obras necesarias para la recolección, el acopio, recepción, transporte, almacenaje, aprovechamiento, reciclaje, transformación, procesamiento, comercialización, valorización y confinamiento de los residuos sólidos urbanos, incluyendo los residuos de manejo especial y sus subproductos.

A partir del 1 de diciembre del 2022, este organismo se ha dado a la tarea de buscar sitio para la construcción del Centro Integral de Revalorización de Residuos Sólidos Urbanos (CIRRSU), para el tratamiento y la disposición final de los residuos sólidos generados en la zona metropolitana de Oaxaca de Juárez, además de buscar replicar las actividades en diferentes regiones del estado y consolidar la realización de los proyectos de CIRRSU.

De igual manera se ha gestionado la clausura final del sitio de disposición final ubicado en el Municipio de Villa de Zaachila que brindaba el servicio a la zona metropolitana para cumplir con la normatividad aplicable además de con las recomendaciones de los dictámenes emitidos por la unidad verificadora y el Colegio de Ingenieros Ambientales A.C.

Se han realizado visitas técnicas y brindado asesorías a diversos Municipios para mejora de los servicios de limpia y de la operación de sus sitios de disposición final, con la finalidad de tener una disminución de riesgos de contaminación ambiental.

Gobierno del Estado de Oaxaca
UR: 561 - ORGANISMO OPERADOR ENCARGADO DE LA GESTIÓN Y MANEJO INTEGRAL DE LOS RESIDUOS SÓLIDOS URBANOS Y DE MANEJO ESPECIAL DEL ESTADO DE OAXACA
 Estado de Actividades
 Del 1° de enero al 31 de diciembre de 2023 y 2022
 (Pesos)



CONCEPTO	2023	2022
INGRESOS Y OTROS BENEFICIOS		
INGRESOS DE GESTIÓN		
IMPUESTOS	0	0
CUOTAS Y APORTACIONES DE SEGURIDAD SOCIAL	0	0
CONTRIBUCIONES DE MEJORAS	0	0
DERECHOS	0	0
PRODUCTOS	0	0
APROVECHAMIENTOS	0	0
INGRESOS POR VENTA DE BIENES Y PRESTACION DE SERVICIOS	0	0
PARTICIPACIONES, APORTACIONES, CONVENIOS, INCENTIVOS DERIVADOS DE LA COLABORACION FISCAL, FONDOS DISTINTOS DE APORTACIONES, TRANSFERENCIAS, ASIGNACIONES, SUBSIDIOS Y SUBVENCIONES, APORTACIONES, CONVENIOS, INCENTIVOS DERIVADOS DE LA COLABORACION FISCAL Y FONDOS DISTINTOS DE APORTACIONES	2,745,010	25,339,197
TRANSFERENCIAS, ASIGNACIONES, SUBSIDIOS Y SUBVENCIONES, Y PENSIONES Y JUBILACIONES	2,745,010	25,339,197
OTROS INGRESOS Y BENEFICIOS	0	0
INGRESOS FINANCIEROS	0	0
INCREMENTO POR VARIACIÓN DE INVENTARIOS	0	0
DISMINUCIÓN DEL EXCESO DE ESTIMACIONES POR PÉRDIDA O DETERIORO U OBSOLESCENCIA	0	0
DISMINUCIÓN DEL EXCESO DE PROVISIONES	0	0
OTROS INGRESOS Y BENEFICIOS VARIOS	0	0
TOTAL DE INGRESOS Y OTROS BENEFICIOS	2,745,010	25,339,197
GASTOS Y OTRAS PÉRDIDAS		
GASTOS DE FUNCIONAMIENTO	0	0
SERVICIOS PERSONALES	0	0
MATERIALES Y SUMINISTROS	0	0
SERVICIOS GENERALES	0	0
TRANSFERENCIAS, ASIGNACIONES, SUBSIDIOS Y OTRAS AYUDAS	2,745,010	25,339,197
TRANSFERENCIAS INTERNAS Y ASIGNACIONES AL SECTOR PÚBLICO	2,745,010	25,339,197
TRANSFERENCIAS AL RESTO DEL SECTOR PÚBLICO	0	0
SUBSIDIOS Y SUBVENCIONES	0	0
AYUDAS SOCIALES	0	0
PENSIONES Y JUBILACIONES	0	0
TRANSFERENCIAS A FIDEICOMISOS, MANDATOS Y CONTRATOS ANÁLOGOS	0	0
TRANSFERENCIAS A LA SEGURIDAD SOCIAL	0	0
DONATIVOS	0	0
TRANSFERENCIAS AL EXTERIOR	0	0
PARTICIPACIONES Y APORTACIONES	0	0
PARTICIPACIONES	0	0
APORTACIONES	0	0
CONVENIOS	0	0
INTERESES, COMISIONES Y OTROS GASTOS DE LA DEUDA PÚBLICA	0	0
INTERESES DE LA DEUDA PÚBLICA	0	0
COMISIONES DE LA DEUDA PÚBLICA	0	0
GASTOS DE LA DEUDA PÚBLICA	0	0
COSTO POR COBERTURAS	0	0
APYDOS FINANCIEROS	0	0
OTROS GASTOS Y PÉRDIDAS EXTRAORDINARIAS	39,956	39,957
ESTIMACIONES, DEPRECIACIONES, DETERIOROS, OBSOLESCENCIA Y AMORTIZACIONES	39,956	39,957
PROVISIONES	0	0
DISMINUCIÓN DE INVENTARIOS	0	0
AUMENTO POR INSUFICIENCIA DE ESTIMACIONES POR PÉRDIDA O DETERIORO U OBSOLESCENCIA	0	0
AUMENTO POR INSUFICIENCIA DE PROVISIONES	0	0
OTROS GASTOS	0	0
INVERSIÓN PÚBLICA	0	0
INVERSIÓN PÚBLICA NO CAPITALIZABLE	0	0
TOTAL DE GASTOS Y OTRAS PERDIDAS	2,784,966	25,379,153
DESAHORRO NETO DEL EJERCICIO	-39,956	-39,957



Bajo protesta de decir verdad declaramos que los estados financieros y sus notas son razonablemente correctos y responsabilidad del emisor.

DIRECTOR GENERAL

M.I. PEDRO ALBERTO LÓPEZ GARRIDO

DIRECTOR GENERAL

M.I. PEDRO ALBERTO LÓPEZ GARRIDO

DIRECTOR GENERAL

M.I. PEDRO ALBERTO LÓPEZ GARRIDO

Gobierno del Estado de Oaxaca
UR: 561 - ORGANISMO OPERADOR ENCARGADO DE LA GESTIÓN Y MANEJO INTEGRAL DE LOS RESIDUOS SÓLIDOS URBANOS Y DE MANEJO ESPECIAL DEL ESTADO DE OAXACA



Estado de Situación Financiera
Al 31 de diciembre de 2023 y 2022
(Pesos)

CONCEPTO	2023	2022	CONCEPTO	2023	2022
ACTIVO			PASIVO		
ACTIVO CIRCULANTE			PASIVO CIRCULANTE		
EFFECTIVO Y EQUIVALENTES	140	2,477	CUENTAS POR PAGAR A CORTO PLAZO	108,566	127,666
DERECHOS A RECIBIR EFECTIVO O EQUIVALENTES	118,128	134,891	DOCUMENTOS POR PAGAR A CORTO PLAZO	0	0
DERECHOS A RECIBIR BIENES O SERVICIOS	0	0	PORCIÓN A CORTO PLAZO DE LA DEUDA PÚBLICA A LARGO PLAZO	0	0
INVENTARIOS	0	0	TÍTULOS Y VALORES A CORTO PLAZO	0	0
ALMACENES	0	0	PASIVOS DIFERIDOS A CORTO PLAZO	0	0
ESTIMACIÓN POR PÉRDIDA O DETERIORO DE ACTIVOS CIRCULANTES	0	0	FONDOS Y BIENES DE TERCEROS EN GARANTÍA Y/O ADMINISTRACIÓN A CORTO PLAZO	0	0
OTROS ACTIVOS CIRCULANTES	0	0	PROVISIONES A CORTO PLAZO	0	0
Total de ACTIVO CIRCULANTE	118,268	137,368	OTROS PASIVOS A CORTO PLAZO	0	0
ACTIVO NO CIRCULANTE			Total de PASIVO CIRCULANTE	108,566	127,666
INVERSIONES FINANCIERAS A LARGO PLAZO	0	0	PASIVO NO CIRCULANTE		
DERECHOS A RECIBIR EFECTIVO O EQUIVALENTES A LARGO PLAZO	0	0	CUENTAS POR PAGAR A LARGO PLAZO	0	0
BIENES INMUEBLES, INFRAESTRUCTURA Y CONSTRUCCIONES EN PROCESO	0	0	DOCUMENTOS POR PAGAR A LARGO PLAZO	0	0
BIENES MUEBLES	1,072,306	1,172,971	DEUDA PÚBLICA A LARGO PLAZO	0	0
ACTIVOS INTANGIBLES	0	2,499	PASIVOS DIFERIDOS A LARGO PLAZO	9,700	9,700
DEPRECIACIÓN, DETERIORO Y ARMORTIZACIÓN ACUMULADA DE BIENES	-119,870	-39,957	FONDOS Y BIENES DE TERCEROS EN GARANTÍA Y/O ADMINISTRACIÓN A LARGO PLAZO	0	0
ACTIVOS DIFERIDOS	0	0	PROVISIONES A LARGO PLAZO	0	0
ESTIMACIÓN POR PÉRDIDA O DETERIORO DE ACTIVOS NO CIRCULANTES	0	0	Total de PASIVO NO CIRCULANTE	9,700	9,700
OTROS ACTIVOS NO CIRCULANTES	0	0	TOTAL PASIVO	118,266	137,366
Total de ACTIVO NO CIRCULANTE	952,436	1,135,513	HACIENDA PÚBLICA/PATRIMONIO		
TOTAL DE ACTIVOS	1,070,705	1,272,881	HACIENDA PÚBLICA/PATRIMONIO CONTRIBUIDO		
			APORTACIONES	0	0
			DONACIONES DE CAPITAL	0	0
			ACTUALIZACIÓN DE LA HACIENDA PÚBLICA/ PATRIMONIO	100,325	100,325
			Total de HACIENDA PÚBLICA/PATRIMONIO CONTRIBUIDO	100,325	100,325
			HACIENDA PÚBLICA/PATRIMONIO GENERADO		
			RESULTADOS DE EJERCICIO (AHORRO/ DESAHORRO)	-39,956	-39,957
			RESULTADOS DE EJERCICIOS ANTERIORES	892,070	1,075,147
			REVALÚOS	0	0
			RESERVAS	0	0
			RECTIFICACIONES DE RESULTADOS DE EJERCICIOS ANTERIORES	0	0
			Total de HACIENDA PÚBLICA/PATRIMONIO GENERADO	852,113	1,035,190
			EXCESO O INSUFICIENCIA EN LA ACTUALIZACIÓN DE LA HACIENDA PÚBLICA/PATRIMONIO		
			RESULTADO POR POSICIÓN MONETARIA	0	0
			RESULTADO POR TENENCIA DE ACTIVOS NO MONETARIOS	0	0
			TOTAL DE HACIENDA PÚBLICA/PATRIMONIO	952,438	1,135,515
			TOTAL DE HACIENDA PÚBLICA/PATRIMONIO	952,438	1,135,515
			Total de Pasivo y Patrimonio/Hacienda Pública	1,070,705	1,272,881



Bajo protesta de decir verdad declaramos que los estados financieros y sus Notas son razonablemente correctos y responsabilidad del emisor.

DIRECTOR GENERAL

M.I. PEDRO ALBERTO LOPEZ GARRIDO

DIRECTOR GENERAL

M.I. PEDRO ALBERTO LOPEZ GARRIDO

DIRECTOR GENERAL

M.I. PEDRO ALBERTO LOPEZ GARRIDO

ORGANISMO OPERADOR ENCARGADO DE LA
GESTIÓN Y MANEJO INTEGRAL DE LOS
RESIDUOS SÓLIDOS URBANOS Y DE MANEJO
ESPECIAL DEL ESTADO DE OAXACA
2022-2028

Gobierno del Estado de Oaxaca
 UR: 561 - ORGANISMO OPERADOR ENCARGADO DE LA GESTIÓN Y MANEJO INTEGRAL DE LOS RESIDUOS SÓLIDOS URBANOS Y DE MANEJO ESPECIAL DEL ESTADO DE OAXACA
 Estado de Variación de la Hacienda Pública
 Del 1° de enero al 31 de diciembre de 2023 y 2022
 (Pesos)



Concepto	Hacienda Pública/ Patrimonio			Exceso o Insuficiencia en la Actualización de la Hacienda Pública/Patrimonio	Total
	Contribuido	Generado			
		Ejerc. Ant.	Del Ejercicio		
Rectificaciones de Resultados de Ejercicios Anteriores	0	0	0	0	0
CAMBIOS EN POLÍTICAS CONTABLES	0	0	0	0	0
CAMBIOS POR ERRORES CONTABLES	0	0	0	0	0
Patrimonio Neto Inicial Ajustado del Ejercicio	100,325	0	0	0	100,325
APORTACIONES	0	0	0	0	0
DONACIONES DE CAPITAL	0	0	0	0	0
ACTUALIZACIONES DEL PATRIMONIO	100,325	0	0	0	100,325
Variaciones de la Hacienda Pública / Patrimonio Neto del Ejercicio	0	0	1,075,147	0	1,075,147
RESULTADOS DEL EJERCICIO (AHORRO/ DESAHORRO)	0	0	0	0	0
RESULTADOS DE EJERCICIOS ANTERIORES	0	0	1,075,147	0	1,075,147
REVALÚOS	0	0	0	0	0
RESERVAS	0	0	0	0	0
Hacienda Pública / Patrimonio Neto Final del Ejercicio 2022	100,325	0	1,075,147	0	1,175,472
Cambios en la Hacienda Pública / Patrimonio Neto del Ejercicio 2023	100,325	0	0	0	100,325
APORTACIONES	0	0	0	0	0
DONACIONES DE CAPITAL	0	0	0	0	0
ACTUALIZACIONES DEL PATRIMONIO	100,325	0	0	0	100,325
Variaciones de la Hacienda Pública / Patrimonio Neto del Ejercicio	0	0	892,070	0	892,070
REVALÚOS	0	0	0	0	0
RESULTADOS DEL EJERCICIO (AHORRO/ DESAHORRO)	0	0	0	0	0

Gobierno del Estado de Oaxaca
 UR: 561 - ORGANISMO OPERADOR ENCARGADO DE LA GESTIÓN Y MANEJO INTEGRAL DE LOS RESIDUOS SÓLIDOS URBANOS Y DE MANEJO ESPECIAL DEL ESTADO DE OAXACA
 Estado de Variación de la Hacienda Pública
 Del 1° de enero al 31 de diciembre de 2023 y 2022
 (Pesos)



Concepto	Hacienda Pública/ Patrimonio			Exceso o Insuficiencia en la Actualización de la Hacienda Pública/Patrimonio	Total
	Contribuido	Generado			
		Ejerc. Ant.	Del Ejercicio		
RESULTADOS DE EJERCICIOS ANTERIORES	0	0	892,070	0	892,070
RESERVAS	0	0	0	0	0
Saldo Neto en la Hacienda Pública / Patrimonio 2023	100,325	0	892,070	0	992,395



Bajo protesta de decir verdad declaramos que los estados financieros y sus Notas son razonablemente correctos y responsabilidad del emisor.

DIRECTOR GENERAL

M.I. PEDRO ALBERTO LÓPEZ GARRIDO

DIRECTOR GENERAL

M.I. PEDRO ALBERTO LÓPEZ GARRIDO

DIRECTOR GENERAL

M.I. PEDRO ALBERTO LÓPEZ GARRIDO

Gobierno del Estado de Oaxaca
UR: 561 - ORGANISMO OPERADOR ENCARGADO DE LA GESTIÓN Y MANEJO INTEGRAL DE LOS RESIDUOS SÓLIDOS URBANOS Y DE MANEJO ESPECIAL DEL ESTADO DE OAXACA
Estado de Cambios en la Situación Financiera
Del 1° de enero al 31 de diciembre de 2023 y 2022
(Pesos)



CONCEPTO	ORIGEN	APLICACIÓN	CONCEPTO	ORIGEN	APLICACIÓN
ACTIVO	202,176	0	PASIVO	0	19,100
ACTIVO CIRCULANTE	19,100	0	PASIVO CIRCULANTE	0	19,100
EFFECTIVO Y EQUIVALENTES	2,337	0	CUENTAS POR PAGAR A CORTO PLAZO	0	19,100
DERECHOS A RECIBIR EFECTIVO O EQUIVALENTES	16,762	0	DOCUMENTOS POR PAGAR A CORTO PLAZO	0	0
DERECHOS A RECIBIR BIENES O SERVICIOS	0	0	PORCIÓN A CORTO PLAZO DE LA DEUDA PÚBLICA A LARGO PLAZO	0	0
INVENTARIOS	0	0	TITULOS Y VALORES A CORTO PLAZO	0	0
ALMACENES	0	0	PASIVOS DIFERIDOS A CORTO PLAZO	0	0
ESTIMACIÓN POR PÉRDIDA O DETERIORO DE ACTIVOS CIRCULANTES	0	0	FONDOS Y BIENES DE TERCEROS EN GARANTÍA Y/O ADMINISTRACIÓN A CORTO PLAZO	0	0
OTROS ACTIVOS CIRCULANTES	0	0	PROVISIONES A CORTO PLAZO	0	0
ACTIVO NO CIRCULANTE	183,077	0	OTROS PASIVOS A CORTO PLAZO	0	0
INVERSIONES FINANCIERAS A LARGO PLAZO	0	0	PASIVO NO CIRCULANTE	0	0
DERECHOS A RECIBIR EFECTIVO O EQUIVALENTES A LARGO PLAZO	0	0	CUENTAS POR PAGAR A LARGO PLAZO	0	0
BIENES INMUEBLES, INFRAESTRUCTURA Y CONSTRUCCIONES EN PROCESO	0	0	DOCUMENTOS POR PAGAR A LARGO PLAZO	0	0
BIENES MUEBLES	100,665	0	DEUDA PÚBLICA A LARGO PLAZO	0	0
ACTIVOS INTANGIBLES	2,499	0	PASIVOS DIFERIDOS A LARGO PLAZO	0	0
DEPRECIACIÓN, DETERIORO Y ARMORTIZACIÓN ACUMULADA DE BIENES	79,913	0	FONDOS Y BIENES DE TERCEROS EN GARANTÍA Y/O ADMINISTRACIÓN A LARGO PLAZO	0	0
ACTIVOS DIFERIDOS	0	0	PROVISIONES A LARGO PLAZO	0	0
ESTIMACIÓN POR PÉRDIDA O DETERIORO DE ACTIVOS NO CIRCULANTES	0	0	HACIENDA PÚBLICA/PATRIMONIO	0	183,077
OTROS ACTIVOS NO CIRCULANTES	0	0	HACIENDA PÚBLICA/PATRIMONIO CONTRIBUIDO	0	0
			APORTACIONES	0	0
			DONACIONES DE CAPITAL	0	0
			ACTUALIZACIÓN DE LA HACIENDA PÚBLICA/ PATRIMONIO	0	0
			HACIENDA PÚBLICA/PATRIMONIO GENERADO	0	183,077
			RESULTADOS DE EJERCICIO (AHORRO/ DESAHORRO)	0	0
			RESULTADOS DE EJERCICIOS ANTERIORES	0	183,077
			REVALÚOS	0	0
			RESERVAS	0	0
			RECTIFICACIONES DE RESULTADOS DE EJERCICIOS ANTERIORES	0	0

Gobierno del Estado de Oaxaca
 UR: 561 - ORGANISMO OPERADOR ENCARGADO DE LA GESTIÓN Y MANEJO INTEGRAL DE LOS RESIDUOS SÓLIDOS URBANOS Y DE MANEJO ESPECIAL DEL ESTADO DE OAXACA
 Estado de Cambios en la Situación Financiera
 Del 1° de enero al 31 de diciembre de 2023 y 2022
 (Pesos)



CONCEPTO	ORIGEN	APLICACIÓN	CONCEPTO	ORIGEN	APLICACIÓN
			EXCESO O INSUFICIENCIA EN LA ACTUALIZACIÓN DE LA HACIENDA PÚBLICA/PATRIMONIO	0	0
			RESULTADO POR POSICIÓN MONETARIA	0	0
			RESULTADO POR TENENCIA DE ACTIVOS NO MONETARIOS	0	0
			RESULTADOS DEL EJERCICIO (AHORRO/DESAHORRO)	0	22,594,187
			TOTALES	0	22,796,364



Bajo protesta de decir verdad declaramos que los estados financieros y sus Notas son razonablemente correctos y responsabilidad del emisor.

DIRECTOR GENERAL
 M.I. PEDRO ALBERTO LOPEZ GARRIDO

DIRECTOR GENERAL
 M.I. PEDRO ALBERTO LOPEZ GARRIDO

DIRECTOR GENERAL
 M.I. PEDRO ALBERTO LOPEZ GARRIDO

GOBIERNO DEL ESTADO DE OAXACA

ORGANISMO OPERADOR ENCARGADO DE LA GESTIÓN Y MANEJO INTEGRAL DE LOS RESIDUOS SÓLIDOS URBANOS Y DE MANEJO ESPECIAL DEL ESTADO DE OAXACA

Estado de Flujos de Efectivo
Del 1 de enero al 31 de diciembre 2023
(Cifras en Pesos)

Concepto	2023	2022
Flujos de Efectivo de las Actividades de Operación		
Origen		
Impuestos	2,725,910	25,331,367
Cuotas y Aportaciones de Seguridad Social	0	0
Contribuciones de Mejoras	0	0
Derechos	0	0
Productos	0	0
Aprovechamientos	0	0
Ingresos por Venta de Bienes y Prestación de Servicios	0	0
Participaciones, Aportaciones, Convenios, Incentivos Derivados de la Colaboración Fiscal y Fondos Distintos de Aportaciones	0	0
Transferencias, Asignaciones, Subsidios y Subvenciones, y Pensiones y Jubilaciones	2,745,010	25,339,197
Otros Orígenes de Operación	-19,100	-7,830
Aplicación		
Servicios Personales	2,728,248	25,329,609
Materiales y Suministros	0	0
Servicios Generales	0	0
Transferencias Internas y Asignaciones al Sector Público	2,745,010	25,339,197
Transferencias al Resto del Sector Público	0	0
Subsidios y Subvenciones	0	0
Ayudas Sociales	0	0
Pensiones y Jubilaciones	0	0
Transferencias a Fideicomisos, Mandatos y Contratos Análogos	0	0
Transferencias a la Seguridad Social	0	0
Donativos	0	0
Transferencias al Exterior	0	0
Participaciones	0	0
Aportaciones	0	0
Convenios	0	0
Otras Aplicaciones de Operación	-16,762	-9,588
Flujos Netos de Efectivo por Actividades de Operación	-2,337	1,757
Flujos de Efectivo de las Actividades de Inversión		
Origen		
Bienes Inmuebles, Infraestructura y Construcciones en Proceso	0	0
Bienes Muebles	0	0
Otros Orígenes de Inversión	0	0
Aplicación		
Bienes Inmuebles, Infraestructura y Construcciones en Proceso	0	0
Bienes Muebles	0	0
Otras Aplicaciones de Inversión	0	0
Flujos Netos de Efectivo por Actividades de Inversión	0	0
Flujos de Efectivo de las Actividades de Financiamiento		
Origen		
Endeudamiento Neto	0	0
Interno	0	0
Externo	0	0
Otros Orígenes de Financiamiento	0	0
Aplicación		
Servicios de la Deuda	0	0
Interno	0	0
Externo	0	0
Otras Aplicaciones de Financiamiento	0	0
Flujos Netos de Efectivo por Actividades de Financiamiento	0	0
Incremento/Disminución Neta en el Efectivo y Equivalentes al Efectivo	-2,337	1,757
Efectivo y Equivalentes al Efectivo al Inicio del Ejercicio	2,477	720
Efectivo y Equivalentes al Efectivo al Final del Ejercicio	140	2,477

Lugar y fecha de generación: Carretera Istmo-Oaxaca Km. 11.5 Tlaxiaco de Cabrera, Oax a 05 de marzo de 2024
Bajo protesta de decir verdad declaramos que los estados financieros y sus Notas son razonablemente correctos y responsabilidad del Emisor.

Mtro. Pedro Alberto López Garrido
DIRECTOR GENERAL

Mtro. Pedro Alberto López Garrido
DIRECTOR GENERAL



"Cuenta Pública del Estado de Oaxaca del Ejercicio Fiscal 2023"



Estado Analítico del Activo
 Del 1° de enero al 31 de diciembre de 2023
 (Pesos)

DESCRIPCION	SALDO INICIAL	CARGOS DEL PERIODO	ABONOS DEL PERIODO	SALDO FINAL	VARIACIÓN DEL PERIODO
ACTIVO	1,272,881	2,000,456	2,202,632	1,070,705	-202,176
ACTIVO CIRCULANTE	137,368	2,000,456	2,019,555	118,268	-19,100
EFFECTIVO Y EQUIVALENTES	2,477	1,303,846	1,306,184	140	-2,337
DERECHOS A RECIBIR EFECTIVO O EQUIVALENTES	134,891	696,609	713,372	118,128	-16,762
DERECHOS A RECIBIR BIENES O SERVICIOS	---	---	---	---	---
INVENTARIOS	---	---	---	---	---
ALMACENES	---	---	---	---	---
ESTIMACIÓN POR PÉRDIDA O DETERIORO DE ACTIVOS CIRCULANTES	---	---	---	---	---
OTROS ACTIVOS CIRCULANTES	---	---	---	---	---
ACTIVO NO CIRCULANTE	1,135,513	---	183,077	952,436	-183,077
INVERSIONES FINANCIERAS A LARGO PLAZO	---	---	---	---	---
DERECHOS A RECIBIR EFECTIVO O EQUIVALENTES A LARGO PLAZO	---	---	---	---	---
BIENES INMUEBLES, INFRAESTRUCTURA Y CONSTRUCCIONES EN PROCESO	---	---	---	---	---
BIENES MUEBLES	1,172,971	---	100,665	1,072,306	-100,665
ACTIVOS INTANGIBLES	2,499	---	2,499	---	-2,499
DEPRECIACIÓN, DETERIORO Y ARMORTIZACIÓN ACUMULADA DE BIENES	-39,957	---	79,913	-119,870	-79,913
ACTIVOS DIFERIDOS	---	---	---	---	---
ESTIMACIÓN POR PÉRDIDA O DETERIORO DE ACTIVOS NO CIRCULANTES	---	---	---	---	---
OTROS ACTIVOS NO CIRCULANTES	---	---	---	---	---



Bajo protesta de decir verdad declaramos que los estados financieros y sus Notas son razonablemente correctos y responsabilidad del emisor

DIRECTOR GENERAL

M.I. PEDRO ALBERTO LOPEZ GARRIDO

DIRECTOR GENERAL

M.I. PEDRO ALBERTO LOPEZ GARRIDO

DIRECTOR GENERAL

M.I. PEDRO ALBERTO LOPEZ GARRIDO

Gobierno del Estado de Oaxaca
 UR: 561 - ORGANISMO OPERADOR ENCARGADO DE LA GESTIÓN Y MANEJO INTEGRAL DE LOS RESIDUOS SÓLIDOS URBANOS Y DE MANEJO ESPECIAL DEL ESTADO DE OAXACA
 Estado Analítico de la Deuda y Otros Pasivos
 Del 1° de enero al 31 de diciembre de 2023
 (Pesos)



DENOMINACIÓN DE LAS DEUDAS	MONEDA DE CONTRATACIÓN	INSTITUCION O PAÍS ACREEDOR	SALDO INICIAL DEL PERIODO	SALDO FINAL DEL PERIODO
DEUDA PÚBLICA				
Corto Plazo				
Deuda Interna				
Instituciones de Crédito	PESOS	MEXICO	0.00	0.00
Títulos y Valores			0.00	0.00
Arrendamientos Financieros			0.00	0.00
Deuda Externa				
Organismos Financieros Internacionales			0.00	0.00
Deuda Bilateral			0.00	0.00
Títulos y Valores			0.00	0.00
Arrendamientos Financieros			0.00	0.00
Subtotal de Deuda Publica a Corto Plazo			0.00	0.00
Largo Plazo				
Deuda Interna				
Instituciones de Crédito	PESOS	MEXICO	0.00	0.00
Títulos y Valores			0.00	0.00
Arrendamientos Financieros			0.00	0.00
Deuda Externa				
Organismos Financieros Internacionales			0.00	0.00
Deuda Bilateral			0.00	0.00
Títulos y Valores			0.00	0.00
Arrendamientos Financieros			0.00	0.00
Subtotal de Deuda Publica a Largo Plazo			0.00	0.00
OTROS PASIVOS				
OTROS	PESOS	MEXICO	137,366.07	118,266.44
Subtotal Otros Pasivos			137,366.07	118,266.44
TOTAL DEUDA Y OTROS PASIVOS			137,366.07	118,266.44

INFORME SOBRE PASIVOS CONTINGENTES

NO APLICA

AL 31 DE DICIEMBRE DEL EJERCICIO 2023 NO SE TIENE PASIVOS DE NINGUNA NATURALEZA POR PARTE DEL ORGANISMO OPERADOR

NOTAS A LOS ESTADOS FINANCIEROS

DEL 01 DE ENERO AL 31 DE DICIEMBRE DEL 2023 (PESOS)

El informe del periodo relacionado con la Información Financiera del Organismo Operador Encargado de la Gestión y Manejo Integral de los Residuos Sólidos Urbanos y de Manejo Especial del Estado de Oaxaca, a efecto de dar cumplimiento a los artículos 46, fracción I, inciso g), 47, 48 y 49 de la Ley General de Contabilidad Gubernamental, Manual de Contabilidad Gubernamental de fecha 6 de diciembre de 2022, emitido por el Consejo Nacional de Armonización Contable; se presentan las notas a los Estados Financieros teniendo presente a las normas de información financiera NIF A-7 presentación y revelación, en relación a la responsabilidad de rendir cuentas conforme a los postulados de revelación suficiente e importancia relativa con la finalidad que la información sea de mayor utilidad para los interesados para la toma de decisiones, integrando reportes con los siguientes apartados.

- Notas de Gestión Administrativa.
- Notas de Desglose.
- Notas de Memoria (cuentas de orden)

Las cifras consignadas en la contabilidad de la entidad fueron obtenidas del Sistema de Contabilidad Gubernamental, la responsabilidad y confiabilidad de las mismas corresponde al Organismo, quienes consideran distintas reglas para el registro de sus operaciones.

NOTAS DE GESTIÓN ADMINISTRATIVA

INTRODUCCION:

Los Estados Financieros de la Entidad proveen de información financiera a los principales interesados, para la toma de decisiones; se conforman con la información resultante de las operaciones derivadas de las transferencias de los ingresos presupuestarios para el ejercicio del gasto público, el manejo y custodia de los recursos propiedad de la entidad así como, todas aquellas operaciones contables que modifiquen el Patrimonio, considerando en su registro contable las características administrativas descentralizadas, en este contexto, en la normatividad aplicable se establecen registros que permitan identificar la interrelación de las operaciones.

El objetivo del presente documento es la revelación del contexto y de los aspectos económicos-financieros más relevantes que influyeron en las decisiones del período, y que deberán ser considerados en la elaboración de los estados financieros para la mayor comprensión de los mismos y sus particulares.

De esta manera, se informa y explica la respuesta del gobierno a las condiciones relacionadas con la información financiera de cada periodo de gestión: además, de exponer aquellas políticas que podrían afectar la toma de decisiones en períodos posteriores.

1. AUTORIZACIÓN E HISTORIA.

a) Fecha de creación del ente.

El Organismo Operador Encargado de la Gestión y Manejo Integral de los Residuos Sólidos Urbanos y de Manejo Especial del Estado de Oaxaca fue creado el 14 de junio de 2018 mediante la expedición del Decreto No. 1502 y su principal objetivo es ejecutar y administrar directamente a través de terceros, las obras necesarias para la recolección, el acopio, recepción, transporte, almacenaje, aprovechamiento, reciclaje, transformación, procesamiento, comercialización, valorización y confinamiento de los residuos sólidos urbanos, incluyendo los residuos de manejo especial y sus subproductos, así mismo dar cumplimiento a la Ley General de Contabilidad Gubernamental y en generar estados financieros que provean de información a los principales usuarios de la misma, al congreso y a los ciudadanos.

b) Principales cambios en su estructura.

Actualmente el proyecto de Estructura Orgánica se encuentra en validación de la Secretaría de Administración y Secretaría de Finanzas, en consecuencia, se integra en el presente documento la estructura actual, establecida en el mes de agosto del año 2022.

2. PANORAMA ECONÓMICO Y FINANCIERO

El Organismo Operador Encargado de la Gestión y Manejo Integral de los Residuos Sólidos Urbanos y de Manejo Especial del Estado de Oaxaca, ejerce el techo presupuestal que le autorizó la Secretaría de Finanzas del Gobierno del Estado, y sus acciones y programas están orientadas a cumplir con el eje 4.2 del Plan Estatal de Desarrollo 2022-2028.

3. ORGANIZACIÓN Y OBJETO SOCIAL:

- a) Objeto Social; De conformidad con el artículo 4 de su decreto de creación.

El organismo presta los servicios de una o más actividades de la gestión y manejo integral de los residuos sólidos de los municipios del Estado de Oaxaca, siempre y cuando exista solicitud y mediante convenio manifiesten su conformidad para ejercer o prestar dicho servicio.

- b) Principal Actividad: Sus objetivos principales son:

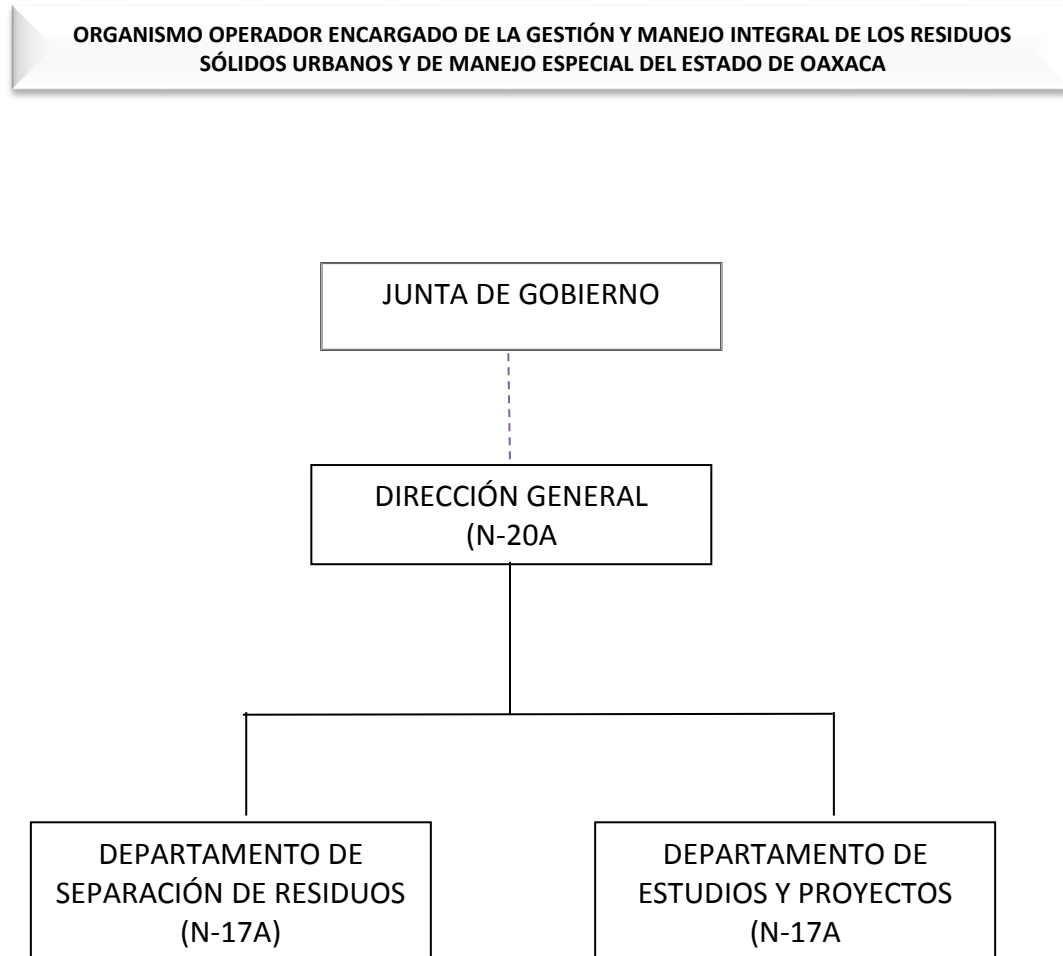
Ejecutar y administrar directamente o a través de terceros el servicio de acopio, traslado, procesamiento y destino final de los residuos sólidos urbanos.

c) Ejercicio Fiscal; El Organismo Operador Encargado de la Gestión y Manejo Integral de los Residuos Sólidos Urbanos y de Manejo Especial del Estado de Oaxaca, registrado fiscalmente en el régimen de personas morales con fines no lucrativos, cuenta con Registro Federal de Contribuyentes OOE180614T89 y las obligaciones fiscales del Organismo Público descentralizado del estado son las siguientes; Declaración y pago provisional mensual de Retenciones de Impuesto Sobre la Renta por Sueldos y Salarios de los trabajadores que recibieron Sueldos y Salarios; declaración y pago mensual de las retenciones de cuotas de seguridad social.

d) Régimen Jurídico: Personas morales con fines no lucrativos, el Organismo Operador Encargado de la Gestión y Manejo Integral de los Residuos Sólidos Urbanos y de Manejo Especial del Estado de Oaxaca se regula por las siguientes leyes:

- Ley del Equilibrio Ecológico del Estado de Oaxaca.
 - Ley para la Prevención y Gestión Integral de los Residuos Sólidos.
 - Ley de Cambio Climático del Estado de Oaxaca.
 - Ley de Responsabilidades de los Servidores Públicos del Estado y Municipios de Oaxaca.
 - Ley de Transparencia y Acceso a la Información Pública del Estado y Municipios de Oaxaca.
 - Ley de Protección de Datos Personales del Estado de Oaxaca.
 - Ley de Archivo del Estado de Oaxaca.
 - Ley de adquisiciones, enajenaciones, Arrendamientos, Prestación de Servicios y Administración de Bienes Muebles e Inmuebles del Estado de Oaxaca.
- e) Consideraciones fiscales del ente:
- Entero de retenciones mensuales de impuestos sobre sueldos y salarios.
 - Entero de retenciones mensual y bimestral por cuotas de Seguridad Social.
 - Entero del 3% sobre nómina.
 - Declaración Informativa de Operaciones con Terceros.

f) Estructura organizacional básica:



g) Fideicomisos, mandatos y análogos de los cuales es fideicomitente o fideicomisario.

Al 31 de diciembre 2023, el Organismo no tiene suscrito ningún contacto de fideicomiso.

4. BASES DE PREPARACIÓN DE LOS ESTADOS FINANCIEROS.

a) **Se ha observado la normatividad emitida por el CONAC y demás disposiciones legales aplicables:**

- Constitución Política del Estado Libre y Soberano de Oaxaca.
- Ley Orgánica del Poder Ejecutivo del Estado de Oaxaca.
- Ley Estatal de Presupuesto y Responsabilidad Hacendaria.

“Cuenta Pública del Estado de Oaxaca del Ejercicio Fiscal 2023”

- Ley General de Contabilidad Gubernamental.
- Ley de Disciplina Financiera de las Entidades Federativas y los Municipios.
- Ley de Ingresos del Estado.
- Decreto de Ley del Presupuesto de Egresos del Estado de Oaxaca para el Ejercicio Fiscal 2023.
- Ley de Entidades Paraestatales del Estado.
- Ley de Adquisiciones, Enajenaciones, Arrendamientos, Prestación de Servicios y Administración de bienes muebles e inmuebles del Estado de Oaxaca.
- Reglamento de la Ley Estatal de Presupuesto y Responsabilidad Hacendaria.
- Ley General de Transparencia y Acceso a la Información Pública.

b) La normatividad aplicada para el reconocimiento, valuación y revelación de los diferentes rubros de la información financiera:

Los Estados Financieros de la entidad se han elaborado observando las normas emitidas por el Consejo Nacional de Armonización Contable, el Manual de Contabilidad Gubernamental y las disposiciones legales aplicables. El reconocimiento, valuación y revaluación, se realizó considerando que todos los eventos que afecten económicamente al ente público deben ser cuantificados en términos monetarios y se registrarán al costo histórico o al valor económico más objetivo en moneda nacional. Los Estados Financieros fueron preparados en apego a los Postulados Básicos de Contabilidad Gubernamental, mismos que configuran el Sistema de Contabilidad Gubernamental. Éstos sustentan de forma técnica tanto el registro como la presentación de la información financiera con la finalidad de uniformar métodos, procedimientos y prácticas contables.

c) Postulados básicos de Contabilidad Gubernamental:

Los emitidos por el Consejo Nacional de Armonización Contable:

Sustancia Económica, existencia permanente, revelación suficiente, importancia relativa, registro e integración presupuestaria, devengado contable, valuación, dualidad económica, consistencia.

d) Normatividad supletoria.

- Acuerdo por el que Emite al Clasificador funcional por Objeto del Gasto
- Acuerdo por el que se emite el Marco Metodológico sobre la forma y términos en que deberá orientarse el desarrollo de los componentes de las finanzas públicas con relación a los objetivos y prioridades, que en la materia establezca la planeación y desarrollo para su integración en la Cuenta Pública.

- Acuerdo por el que se emiten las principales reglas de Registro y Valoración del Patrimonio.
- Manual de Contabilidad Gubernamental
- Adecuaciones al Clasificador por Objeto del Gasto
- Acuerdo por el que se emite el Marco Conceptual de Contabilidad Gubernamental.
- Acuerdo por el que se emiten los Postulados Básicos de Contabilidad Gubernamental.
- Acuerdo por el que se emiten las Normas y Metodologías para la determinación de los Momentos Contables de los Egresos.
- Acuerdo por el que se emite el Clasificador por Objeto de Gasto.
- Acuerdo por el que se emite el Clasificador por Rubros de Ingresos
- Acuerdo por el que se emiten las Normas y Metodologías para la determinación de los Momentos Contables de los Ingresos.
- Acuerdo por el que se emiten las Normas y Metodologías para la Emisión de Información Financiera y Estructura de los Estados Financieros Básicos del ente Público y características de sus notas.
- Clasificador por Objeto del Gasto (Capítulo, Concepto y Partida Genérica).
- Clasificador por Tipo del Gasto.
- Clasificador Funcional del Gasto.
- Guías contabilizadoras.
- Instructivo de Manejo de Cuentas
- Guías Contabilizadora y Modelo de asientos
- Matriz de Conversión.

e) Esta entidad pública, desde ejercicios anteriores ya vienen implementando la base de devengado de conformidad con la Ley General de Contabilidad.

Revelar las nuevas políticas de reconocimiento: Políticas de reconocimiento; Políticas del CONAC a partir de 2011.

Su plan de implementación; de acuerdo al CONAC.

- Revelar los cambios en las políticas, la clasificación y medición de las mismas, así como su impacto en la información financiera, de acuerdo al CONAC.
- Presentar los últimos estados financieros con la normatividad anteriormente utilizada con las nuevas políticas para fines de comparación en la transición a base devengado.

5. POLÍTICAS DE CONTABILIDAD SIGNIFICATIVA:

- a) **Actualización:** Método para la actualización del valor de los activos, Valor de Mercado.
- b) **Realización:** Informar sobre la realización de operaciones en el extranjero y de sus efectos en la información financiera gubernamental:

El ente no efectúa movimientos de esta naturaleza, sin embargo, las operaciones que se llegara a realizar en moneda extranjera se registrarán al devengarse en su equivalente en moneda nacional, y se actualizarán reconociendo el diferencial cambiario. En cumplimiento de los Postulados Básicos de Contabilidad Gubernamental, -Valuación y Consistencia.

c) Método de evaluación de la inversión en acciones compañías subsidiarias no consolidadas y asociadas:

El Organismo no se cuenta con inversiones.

d) Sistema y método de valuación de inventarios y costo de lo vendido:

En este Organismo no se producen bienes ni se comercializan.

e) Beneficios a empleados:

El ente no cuenta con reservas para beneficios futuros de los empleados, más que las contempladas por la Ley del Seguro Social.

f) Provisiones:

La entidad no realiza registro al no contar con provisiones.

g) Reservas:

La entidad no realiza registro al no contar con reservas.

h) Cambios en políticas contables y corrección de errores junto con la revelación de los efectos que se tendrá en la información financiera del ente público, ya sea retrospectivos o prospectivos.

De conformidad a las Reglas Específicas del Registro y Valoración del Patrimonio el numeral -16.1 Cambios en criterios contables, establece que los cambios en criterios contables pueden obedecer bien a una decisión voluntaria debidamente justificada, que implique la obtención de una mejor información o bien a la imposición de una norma, así mismo, el numeral -16.3 Errores, determina que los entes públicos elaborarán sus Estados Financieros corrigiendo los errores realizados en ejercicios anteriores. Dichos errores pueden ser entre otros por omisiones, inexactitudes, imprecisiones, registros contables extemporáneos, errores aritméticos, errores en la aplicación de políticas contables, así como la inadvertencia o mala interpretación de hechos, junto con la revelación de los efectos que se tendrá en la información financiera del ente público, ya sea retrospectivos o prospectivos.

i) Reclasificaciones:

Se realizan reclasificaciones por la aplicación indebida de tipos de cuenta, concepto y claves de leyenda, que afectaron las cuentas de activo, pasivo y patrimonio, las cuales no tuvieron impacto en los resultados del ejercicio, todo de acuerdo al CONAC.

j) Depuración y Cancelación de saldos:

De acuerdo al CONAC, con el propósito de que la información emanada de la contabilidad muestre razonablemente los saldos, las acciones para realizar la depuración de subcuentas o determinar la cancelación de saldos, en el caso de que no exista un cierto grado de recuperabilidad, exigibilidad o procedencia de las operaciones integradas en los mismos, o bien cuando hayan prescrito las obligaciones de cobro o pago, la depuración y cancelación de saldo se realiza cada mes en diferentes cuentas contables con la finalidad de presentar cifras actualizadas en los Estados Financieros.

6. POSICIÓN EN MONEDA EXTRANJERA Y PROTECCIÓN POR RIESGO CAMBIARIO:

a) Pasivos en moneda extranjera:

Actualmente los activos se registran solo en moneda de origen en el caso de que se llegara el uso de moneda extranjera, su registro será expresado en moneda de origen.

b) Pasivos en moneda extranjera: Actualmente los pasivos se registran solo en moneda de origen en el caso de que se presentara el uso de moneda extranjera, su registro será expresado en moneda de origen.

c) Posición en moneda extranjera: No se realizan transacciones en moneda extranjera.

d) Tipo de cambio: Si llegara a realizarse alguna transacción en moneda extranjera, el registro se realizará al tipo de cambio vigente que señale el Banco de México.

e) Equivalente en moneda nacional: Si llegara a realizarse alguna transacción en moneda extranjera, el registro se realizará en lo equivalente al valor vigente del tipo de cambio que señale el Banco de México.

Lo anterior, por cada tipo de moneda extranjera que se encuentre en los rubros de activo y pasivo, adicionalmente se informara sobre los métodos de protección de riesgo por variaciones en el tipo de cambio.

7. REPORTE ANALÍTICO DE ACTIVO:

a) Vida útil o porcentajes de depreciación, deterioro o amortización utilizados en los diferentes tipos de activos:

En las Reglas Específicas del Registro y Valoración del Patrimonio se definió como vida útil de un activo, al período durante el que se espera utilizar el activo por parte del ente público, se considerará que un activo tiene una vida útil indefinida cuando, sobre la base de un análisis de todos los factores relevantes, no exista un límite previsible al período a lo largo del cual se espera que el activo genere rendimientos económicos o potencial de servicio para el ente público o a la utilización en la producción de bienes y servicios públicos. Con base en estas reglas, la entidad determinó que sus bienes tienen una vida útil definida dependiendo de los porcentajes por lo cual se deprecian, deterioran o amortizan.

b) Cambios en el porcentaje de depreciación o valor residual de los activos:

No hubo cambios en el importe de gastos capitalizados en el ejercicio, tanto financieros como investigación y desarrollo. De acuerdo a la norma del CONAC.

c) Importe de los gastos capitalizados en el ejercicio, tanto financieros como de investigación y desarrollo: Esta entidad no ha realizado gastos de ninguna índole durante este periodo.

d) Riesgos por tipo de cambio o tipo de interés de las inversiones financieras:

El Organismo no ha realizado ningún movimiento en moneda extranjera, por lo tanto, no existe riesgo.

e) Valor activado en el ejercicio de los bienes construidos por la entidad:

Hasta la fecha el Organismo no ha construido bienes.

f) Otras circunstancias de carácter significativo que afecten el activo, tales como bienes en garantía, señalados en embargos, litigios, títulos de inversiones, entregados en garantías, baja significativa del valor de inversiones financieras, etc.:

Esta entidad no ha registrado los conceptos que se describen con antelación.

g) Desmantelamiento de Activos, procedimientos, implicaciones, efectos contables:

Este ente público no ha realizado los conceptos que se describen el presente inciso.

h) **Administración de activos;** planeación con el objetivo de que el ente los utilice de manera más efectiva:

Se utilizan los activos con la operación y mantenimiento óptimo.

Adicionalmente, se deben incluir las explicaciones de las principales variaciones en el activo, en cuadros comparativos como sigue:

- a) No se realizan Inversiones en valores.
- b) No se cuenta con Patrimonio de Organismo Descentralizados de Control Presupuestario Indirecto.
- c) No se realiza Inversiones en empresas de participación mayoritaria.
- d) No se realiza Inversiones en empresas de participaciones minoritarias.
- e) No se cuenta con Patrimonio de organismo descentralizado de control presupuestario directo, según corresponda.

8. FIDEICOMISOS, MANDATOS Y ANÁLOGOS.

- a) Por ramo administrativo que los reporta: Para este Ente no aplica.
- b) Enlistar los de mayor monto de disponibilidad, relacionando aquellos que conforman el 80% de las disponibilidades: No aplica para este Ente.

9. REPORTE DE LA RECAUDACIÓN.

- a) Análisis del comportamiento de la recaudación correspondiente al ente público o cualquier tipo de ingreso, de forma separada los ingresos locales de los federales: Este Organismo no realizan operaciones de ese tipo.
- b) Proyección de la recaudación e ingresos en el mediano plazo: El Organismo no realiza ninguna recaudación.

10. INFORMACIÓN SOBRE LA DEUDA Y EL REPORTE ANALÍTICO DE LA DEUDA:

- a) Utilizar al menos los siguientes indicadores: Deuda respecto al PIB y deuda respecto a la recaudación tomando, como mínimo, un periodo igual o menor a 5 años. El Ente Público no generó deuda pública durante el periodo inmediato anterior.

“Cuenta Pública del Estado de Oaxaca del Ejercicio Fiscal 2023”

- b) Información de manera agrupada por tipo de valor gubernamental o instrumento financiero en la que se considere interese, comisiones, tasa, perfil de vencimiento y otros gastos de la deuda. El Ente Público no generó deuda pública durante el periodo inmediato anterior.

11. CALIFICACIONES OTORGADAS:

Informar, tanto de la Entidad como cualquier transacción realizada, que haya sido sujeta a una calificación crediticia. Se le otorga únicamente al gobierno del Estado y no se le otorga a la entidad en particular.

12. PROCESO DE MEJORA:

- a) Principales Políticas de control interno: El Organismo aún no cuenta con una política establecida de control Interno.
- b) Medidas de desempeño financiero, metas y alcance: Para la consecución de los objetivos y programas se atenderá a lo dispuesto en la normatividad Gubernamental en materia presupuestaria y financiera a efectos de dar continuidad a los proyectos establecidos en el Presupuesto de Egresos.

13. INFORMACIÓN POR SEGMENTOS.

Determina que segmento es una actividad o grupo de actividades de la entidad que son identificables y para las cuales es apropiado presentar información financiera separada con el fin de evaluar el rendimiento pasado de la entidad en la consecución de sus objetivos y tomar decisiones respecto a la futura asignación de recursos. Dado que no se da el supuesto anterior la entidad no presenta información financiera por segmentos.

Toda la información del Ente, está procesada y se encuentra disponible por Unidad Responsable de realizar las funciones propias.

14. EVENTOS POSTERIORES AL CIERRE:

El ente público no tiene hechos ocurridos en el periodo posterior al que informa, que proporcionen mayor evidencia sobre eventos que le afectan económicamente y que no se conocían a la fecha de cierre.

15. PARTES RELACIONADAS:

No existen partes relacionadas que pudieran ejercer influencia significativa sobre la toma de decisiones financieras y operativas.

16. RESPONSABILIDAD SOBRE LA PRESENTACIÓN RAZONABLE DE LOS ESTADOS FINANCIEROS:

La Información Financiera fue autorizada para su emisión por el M. en I. Pedro Alberto López Garrido, director General del Organismo Operador Encargado de la Gestión y Manejo Integral de los Residuos Sólidos Urbanos y de Manejo Especial del Estado de Oaxaca, y bajo protesta de decir verdad que los Estados Financieros y sus Notas son razonablemente correctos.

NOTAS A DESGLOSE

I). NOTAS AL ESTADO DE ACTIVIDADES.

1.- Ingresos y otros beneficios

Se clasifican de manera armónica permitiendo una clasificación de los ingresos presupuestarios acorde a las disposiciones legales, así como a las normas y criterios contables aplicables, dando como resultado la siguiente información, los ingresos corresponden a los recursos recaudados en el periodo y asciende al importe de **\$ 2,745,010** y que representa el 100% de los recursos que fueron comprometidos, devengados, ejercidos y pagados a través de las cuentas por liquidar certificadas durante el periodo Enero – Diciembre del Ejercicio 2023.

2.- Gastos y Otras Pérdidas

Por lo que se refiere al ejercicio de gastos y otras pérdidas se integra de acuerdo a la clasificación del plan de cuentas a través de -Transferencias a Fideicomisos, mandatos o análogos, integrados por; servicios personales, materiales, suministros y servicios generales que fueron comprometidos y devengados de las partidas presupuestarias contenidas en el clasificador por objeto del gasto, asciende por la cantidad de **\$ 2,784,966** durante el periodo Enero – diciembre del Ejercicio 2023, generándose así un desahorro Neto del Ejercicio de **\$ -39,956**.

II). NOTAS AL ESTADO DE SITUACIÓN FINANCIERA

El estado de Situación Financiera tiene como propósito mostrar información relativa a los recursos y obligaciones de la entidad y tiene como propósito revelar información relativa a los recursos, derechos y obligaciones, que se clasifican en rubros de acuerdo a su disponibilidad de liquidez a igual que sus obligaciones, con relación a su exigibilidad.

ACTIVO

Efectivo y Equivalentes.

Efectivo y Equivalentes	DICIEMBRE 2023	DICIEMBRE 2022
0114270010 GASTOS DE OPERACION 2020	0	0.09
0114270053 FONDO ROTATORIO 2020	122.72	133.16
0118074003 GASTOS OPERACION 2022	0	2342.36
0118073945 FONDO ROTATORIO 2022	0	1.78
0119379819 SERVICIOS PERSONALES 2022	0	0.06
0119725490 GASTOS DE OPERACION 2023	3.82	0
0119725474 FONDO ROTATORIO 2023	0.93	0
0119725512 SERVICIOS PERSONALES 2023	12.62	0
Total Efectivo y Equivalentes	\$ 140.09	\$ 2477.45

Derechos a recibir Efectivo o Equivalentes y bienes o servicios.

Representa operaciones a corto plazo en cuentas por cobrar del activo circulante integrado por: provisiones de terceros: IMSS, seguro de vida, retenciones de cuotas de seguridad social e Infonavit, otros deudores: Secretaría de finanzas Provisión.

Derechos a recibir efectivo o Equivalentes	DICIEMBRE 2023	DICIEMBRE 2022
Provisiones de Terceros	\$ 92,671.02	\$ 106,311.32
Otros Deudores	25,457.33	24,389.69
Gastos por comprobar	0.0	4,189.61
Total Derechos a recibir efectivo o Equivalentes	\$ 118,128.35	\$ 134,890.62

Bienes Muebles, Inmuebles e Intangibles.

Representa la integración de los saldos contables de la cuenta de bienes muebles e intangibles de la entidad.

Activo no Circulante- Bienes Muebles	DICIEMBRE 2023	DICIEMBRE 2022
Muebles de oficina y estantería	\$ 221,981.08	\$ 322,645.88
Vehículos y equipo terrestre	850,324.97	850,324.97
Total Bienes Muebles	\$ 1,072,306.05	\$ 1,172,970.85
Depreciación, Deterioro y amortización Acumulable de Bienes e Intangibles	- 119,869.64	-39,956.59
Software	0.00	2,499.00
Total de Activo no Circulante	\$ 952,436.41	\$ 1,135,513.26
TOTAL DE ACTIVO.	\$1,070,705	\$ 1,272,881

PASIVO

El saldo de este rubro, asciende la cantidad de **\$ 118,266.44** y muestra básicamente a los Pasivos Circulantes, que corresponden a los compromisos de pagos adquiridos durante el periodo de enero a diciembre del 2023 con proveedores por adquisición de bienes y contratación de servicios, retenciones de impuestos por pagar a corto plazo, impuesto sobre sueldos y salarios, retenciones del sistema de seguridad social e Infonavit, penas multas, accesorios y actualizaciones por pagar a corto plazo, así como pasivos no circulantes que corresponde a la cuenta de saldos en depuración.

PASIVO CIRCULANTE

Cuentas por pagar a C.P y Otras cuentas por pagar	DICIEMBRE 2023	DICIEMBRE 2022
Transferencias internas y asignaciones al sector público.	\$ 27,364.22	30,496.22
Retenciones de impuestos por pagar a CP.	42,939.01	43,298.04
Retenciones del sistema de seguridad social por pagar a cp..	3,417.58	3,417.58
Penas, multas, accesorios y actualizaciones por pagar a cp.	33.34	0.0
Fondos rotatorios por pagar a cp.	0.07	0.07
Otras cuentas por pagar a cp.	34,812.22	50,454.16
Total Pasivo Circulante:	\$ 108,566.44	\$ 127,666.07

PASIVO NO CIRCULANTE

Otras cuentas por pagar	DICIEMBRE 2023	DICIEMBRE 2022
Otros pasivos a largo plazo	\$ 9,700	\$ 9,700
Total Pasivo no circulante:	\$ 9,700	\$ 9,700
Total Pasivo	\$ 118,266	\$ 137,366

III) NOTAS AL ESTADO DE VARIACIÓN EN LA HACIENDA PÚBLICA

Variaciones de la Hacienda Pública/Patrimonio Neto del ejercicio.

El apartado de Hacienda Pública/Patrimonio Generado, en el periodo del ejercicio 2023 no existen variaciones.

Variaciones de la hacienda Pública/Patrimonio Neto	VARIACIONES
Hacienda Pública Patrimonio contribuido	\$ 100,325
Hacienda Pública / Patrimonio generado	892,070
Saldo Neto en la Hacienda Pública / Patrimonio 2023	\$ 992,395

IV) NOTAS AL ESTADO DE FLUJOS DE EFECTIVO.

Se refleja el origen y aplicación de los recursos en flujo de efectivo por las actividades de; Operación, Inversión y Financiamiento, las cuales se representan en Efectivo y Equivalentes.

Efectivo y equivalentes.

1.- El análisis de los saldos inicial y final que figuran en la última parte del Estado de Flujo de Efectivo en la cuenta de efectivo y equivalentes determinado, por actividad de operación, inversión y financiamientos es como sigue.

Concepto	DICIEMBRE 2023	DICIEMBRE 2022
Efectivo	0	0
Bancos / Tesorería	0	0
Bancos / Dependencias y otros	\$ 140.09	\$ 2,477.45
Inversiones temporales (hasta 3 meses)	0	0
Fondos con afectación específica	0	0
Depósitos de fondos de terceros en garantía y/o administración	0	0
Otros efectivos y equivalentes	0	0
Total de Efectivos y Equivalentes	\$ 140.09	\$ 2,477.45



GOBIERNO DEL ESTADO
DE OAXACA



RESIDUOS SÓLIDOS URBANOS
ORGANISMO OPERADOR ENCARGADO DE LA GESTIÓN
Y MANEJO INTEGRAL DE LOS RESIDUOS SÓLIDOS URBANOS
Y DE MANEJO ESPECIAL DEL ESTADO DE OAXACA

2.- Conciliación de los Flujos de Efectivo Netos de las Actividades de Operación y la cuenta de Ahorro/Desahorro antes de Rubros Extraordinarios.

Conciliación de los Flujos de Efectivo Netos de las Actividades de Operación y los saldos de resultados del Ejercicio Ahorro/Desahorro	DICIEMBRE 2023	DICIEMBRE 2022
Resultado del Ejercicio Ahorro/Desahorro	0	0
Movimientos de partida o rubros que no afectan al efectivo	0	0
Depreciación	119,869.64	39,956.59
Amortización	0	0
Incrementos en las provisiones	0	0
Incremento en inversiones producido por revaluación	0	0
Ganancia/pérdida en venta de propiedad, planta y equipo	0	0
Partidas extraordinarias	0	0

V). CONCILIACIÓN ENTRE LOS INGRESOS PRESUPUESTARIOS Y CONTABLES

1. Ingresos Presupuestarios	2,798,775.04
2. Más ingresos contables no presupuestarios	
Ingresos financieros Incremento por variación de Inventarios Disminución del exceso de estimaciones por pérdida o deterioro u obsolescencia. Disminución del exceso por provisiones Otros Ingresos y beneficios varios Otros ingresos contables no presupuestarios	
3. Menos ingresos contables no presupuestarios	
Productos de capital Aprovechamiento capital Ingresos derivados de financiamiento Otros ingresos presupuestarios no contables	
4. Ingresos contables (4=1+2-3)	2,798,775.04

VI. CONCILIACIÓN ENTRE LOS EGRESOS PRESUPUESTARIOS Y CONTABLES.

1. Egresos Presupuestarios	2,745,009.79
2. Menos egresos presupuestarios no contables	0
Materias Primas y Materiales de Producción y Comercialización Materiales y Suministros Mobiliario y equipo de administración Mobiliario y equipo educacional y recreativo Equipo e instrumental médico y de laboratorio Vehículos y equipo de transporte Equipo de defensa y seguridad Maquinaria, otros equipos y herramientas Activos biológicos Bienes inmuebles Activos intangibles Obra pública en Bienes de Dominio Público Obra pública en Bienes propios Proyectos Productivos y Acciones de Fomento Acciones y participaciones de capital Compra de títulos y valores Concesión de Préstamos Inversiones en fideicomisos, mandatos y otros análogos Provisiones para contingencias y otras erogaciones especiales Amortización de la deuda publica Adeudos de ejercicios fiscales anteriores (ADEFAS) Otros Egresos Presupuestales No Contables	
3. Más gastos contables no presupuestarios	0
Estimaciones, depreciaciones, deterioros, obsolescencia y amortizaciones Provisiones Disminución de inventarios Aumento por insuficiencia de estimaciones por pérdida o deterioro u obsolescencia Aumento por insuficiencia de provisiones Otros Gastos Otros Gastos Contables No Presupuestales	
4. Egresos contables (4=1+2-3)	2,745,009.79

“Cuenta Pública del Estado de Oaxaca del Ejercicio Fiscal 2023”

NOTAS DE MEMORIA (CUENTAS DE ORDEN) AL 31 DE DICIEMBRE 2023

El Organismo como toda entidad pública, opera con los recursos financieros que el Estado le otorga para el cumplimiento de su objeto y fin, los cuales ejerce bajo los criterios de objetividad, equidad, austeridad y transparencia.

El presupuesto del Organismo es el instrumento que establece los recursos presupuestarios y la asignación de los mismos, a través de la estimación anual, de sus egresos necesarios para cumplir sus planes, programas, proyectos y acciones.


El control presupuestario, reducciones presupuestarias son conceptos sobre los cuales se basa el ejercicio del presupuesto a efecto de contar con los recursos financieros para el cumplimiento de sus atribuciones, así como, con el Plan Estatal de Desarrollo.

El organismo aplica lo señalado en el art. 38 de la Ley General de Contabilidad Gubernamental, la cual señala que el registro de las etapas del presupuesto de los entes públicos se efectuara en las cuentas contables que para tal efecto establezca el CONAC, las cuales deben reflejar:


- En lo relativo al gasto, el aprobado, modificado, comprometido, devengado, ejercido y pagado.
- En lo relativo al ingreso, el estimado, modificado, devengado y recaudado.

Así mismo, el Sistema de Contabilidad Gubernamental que el Organismo utiliza como instrumento de la administración financiera gubernamental, registra de manera armónica, delimitada y específica las operaciones contables y presupuestarias derivadas de la gestión pública, cumpliendo los acuerdos publicados por el CONAC referente a las normas y metodología para la determinación de los momentos contables de los ingresos y egresos.

Estos Estados Financieros fueron autorizados para su emisión el día 05 de marzo de 2024.
Bajo protesta de decir verdad declaro que los Estados Financieros y sus Notas, son razonablemente correctas y son responsabilidad del emisor.



M.I. PEDRO ALBERTO LÓPEZ GARRIDO
Director General del Organismo Operador Encargado de
la Gestión y Manejo Integral de los Residuos Sólidos
Urbanos y de Manejo Especial del Estado de Oaxaca.



M.I. PEDRO ALBERTO LÓPEZ GARRIDO
Director General del Organismo Operador Encargado de
la Gestión y Manejo Integral de los Residuos Sólidos
Urbanos y de Manejo Especial del Estado de Oaxaca.

UR: 561 Organismo Operador Encargado de la Gestión y Manejo Integral de los Residuos Sólidos Urbanos y de Manejo Especial del Estado de Oaxaca.

Estado Analítico de Ingresos
Del 01 de enero al 31 de diciembre 2023
(Cifras en Pesos)

Rubro de Ingresos	Ingreso					Diferencia (6= 5 - 1)
	Estimado	Ampliaciones y Reducciones	Modificado	Devengado	Recaudado	
	(1)	(2)	(3= 1 + 2)	(4)	(5)	
Impuestos						0
Cuotas y Aportaciones de Seguridad Social						0
Contribuciones de Mejoras						0
Derechos						0
Productos						0
Aprovechamientos						0
Ingresos por Venta de Bienes, Prestación de Servicios y Otros Ingresos						0
Participaciones, Aportaciones, Convenios, Incentivos Derivados de la Colaboración Fiscal y Fondos Distintos de Aportaciones						0
Transferencias, Asignaciones, Subsidios y Subvenciones, y Pensiones y Jubilaciones	2,798,775	-53,765	2,745,010	2,745,010	2,745,010	-53,765
Ingresos Derivados de Financiamientos						0
Total	2,798,775	-53,765	2,745,010	2,745,010	2,745,010	-53,765
				Ingresos excedentes		-53,765

Estado Analítico de Ingresos Por Fuente de Financiamiento	Ingreso					Diferencia (6= 5 - 1)
	Estimado	Ampliaciones y Reducciones	Modificado	Devengado	Recaudado	
	(1)	(2)	(3= 1 + 2)	(4)	(5)	
Ingresos del Poder Ejecutivo Federal o Estatal y de los Municipios	2,798,775	-53,765	2,745,010	2,745,010	2,745,010	-53,765
Impuestos						
Cuotas y Aportaciones de Seguridad Social						
Contribuciones de Mejoras						
Derechos						
Productos						
Aprovechamientos						
Participaciones, Aportaciones, Convenios, Incentivos Derivados de la Colaboración Fiscal y Fondos Distintos de Aportaciones						
Transferencias, Asignaciones, Subsidios y Subvenciones, y Pensiones y Jubilaciones	2,798,775	-53,765	2,745,010	2,745,010	2,745,010	-53,765
Ingresos de los Entes Públicos de los Poderes Legislativo y Judicial, de los Órganos Autónomos y del Sector Paraestatal o Paramunicipal, así como de las Empresas Productivas del Estado	0	0	0	0	0	0
Cuotas y Aportaciones de Seguridad Social						
Productos						
Ingresos por Venta de Bienes, Prestación de Servicios y Transferencias, Asignaciones, Subsidios y Subvenciones, y Pensiones y Jubilaciones						
Ingresos Derivados de Financiamientos						
Ingresos Derivados de Financiamientos						
Total	2,798,775	-53,765	2,745,010	2,745,010	2,745,010	-53,765
				Ingresos excedentes		-53,765



Cve	Concepto	Aprobado 1	Ampliaciones / Reducciones 2= (3-1)	Modificado 3 = (1+2)	Devengado 4	Pagado 5	Subejercicio 6 = (3-4)
561	ORGANISMO OPERADOR ENCARGADO DE LA GESTIÓN Y MANEJO INTEGRAL DE LOS RESIDUOS SÓLIDOS URBANOS Y DE MANEJO ESPECIAL DEL ESTADO DE OAXACA						
4	TRANSFERENCIAS, ASIGNACIONES, SUBSIDIOS Y OTRAS AYUDAS	2,798,775.04	-53,765.14	2,745,009.90	2,745,009.79	2,745,009.79	0.11
1	TRANSFERENCIAS INTERNAS Y ASIGNACIONES AL SECTOR PÚBLICO	2,798,775.04	-53,765.14	2,745,009.90	2,745,009.79	2,745,009.79	0.11
5	BIENES MUEBLES, INMUEBLES E INTANGIBLES	0.00	0.00	0.00	0.00	0.00	0.00
1	MOBILIARIO Y EQUIPO DE ADMINISTRACIÓN	0.00	0.00	0.00	0.00	0.00	0.00
	TOTAL DEPENDENCIA / ENTIDAD	2,798,775.04	-53,765.14	2,745,009.90	2,745,009.79	2,745,009.79	0.11



Cve	Concepto	Aprobado 1	Ampliaciones / Reducciones 2= (3-1)	Modificado 3 = (1+2)	Devengado 4	Pagado 5	Subejercicio 6 = (3-4)
561	ORGANISMO OPERADOR ENCARGADO DE LA GESTIÓN Y MANEJO INTEGRAL DE LOS RESIDUOS SÓLIDOS URBANOS Y DE MANEJO ESPECIAL DEL ESTADO DE OAXACA						
1	GASTO CORRIENTE	2,798,775.04	-53,765.14	2,745,009.90	2,745,009.79	2,745,009.79	0.11
2	GASTO DE CAPITAL	0.00	0.00	0.00	0.00	0.00	0.00
	TOTAL DEPENDENCIA / ENTIDAD:	2,798,775.04	-53,765.14	2,745,009.90	2,745,009.79	2,745,009.79	0.11



Cve	Concepto	Aprobado 1	Ampliaciones / Reducciones 2= (3-1)	Modificado 3 = (1+2)	Devengado 4	Pagado Transferido 5	Subejercicio 6 = (3-4)
5	ORGANISMOS PÚBLICOS DESCENTRALIZADOS	2,798,775.04	-53,765.14	2,745,009.90	2,745,009.79	2,745,009.79	0.11
61	ORGANISMO OPERADOR ENCARGADO DE LA GESTIÓN Y MANEJO INTEGRAL DE LOS RESIDUOS SÓLIDOS URBANOS Y DE MANEJO ESPECIAL DEL ESTADO DE OAXACA	2,798,775.04	-53,765.14	2,745,009.90	2,745,009.79	2,745,009.79	0.11
	TOTAL DEL GASTO:	2,798,775.04	-53,765.14	2,745,009.90	2,745,009.79	2,745,009.79	0.11



Cve	Concepto	Aprobado 1	Ampliaciones / Reducciones 2= (3-1)	Modificado 3 = (1+2)	Devengado 4	Pagado 5	Subejercicio 6 = (3-4)
561	ORGANISMO OPERADOR ENCARGADO DE LA GESTIÓN Y MANEJO INTEGRAL DE LOS RESIDUOS SÓLIDOS URBANOS Y DE MANEJO ESPECIAL DEL ESTADO DE OAXACA						
2	DESARROLLO SOCIAL	2,798,775.04	-53,765.14	2,745,009.90	2,745,009.79	2,745,009.79	0.11
1	PROTECCIÓN AMBIENTAL	2,798,775.04	-53,765.14	2,745,009.90	2,745,009.79	2,745,009.79	0.11
	TOTAL DEPENDENCIA / ENTIDAD	2,798,775.04	-53,765.14	2,745,009.90	2,745,009.79	2,745,009.79	0.11

ENDEUDAMIENTO NETO
DEL 01 DE ENERO AL 31 DE DICIEMBRE DE 2023
(Pesos)

Identificación de Crédito o Instrumento	Contratación/Colocación	Amortización	Endeudamiento Neto
	A	B	C = A - B
Créditos Bancarios			
Total Créditos Bancarios			
Otros Instrumentos de Deuda			
Total Otros Instrumentos de Deuda			
TOTAL			

NO APLICA

INTERESES DE LA DEUDA
DEL 01 DE ENERO AL 31 DE DICIEMBRE DE 2023
(Pesos)

Identificación de Crédito o Instrumento	Devengado	Pagado
Créditos Bancarios		
Total de intereses de Créditos Bancarios		
Otros Instrumentos de Deuda		
Total de intereses de Otros Instrumentos de Deuda		
TOTAL		

NO APLICA

INDICADORES DE POSTURA FISCAL
DEL 01 DE ENERO AL 31 DE DICIEMBRE DE 2023
(Pesos)

Concepto	Estimado	Devengado	Pagado ³
I. Ingresos Presupuestarios (I=1+2)			
1. Ingresos del Gobierno de la Entidad Federativa¹			
2. Ingresos del Sector Paraestatal¹			
II. Egresos Presupuestarios (II=3+4)			
3. Egresos del Gobierno de la Entidad Federativa²			
4. Egresos del Sector Paraestatal²			
III. Balance Presupuestario (Superávit o Déficit) (III = I - II)			

NO APLICA

Concepto	Estimado	Devengado	Pagado ³
III. Balance presupuestario (Superávit o Déficit)			
IV. Intereses, Comisiones y Gastos de la Deuda			
V. Balance Primario (Superávit o Déficit) (V= III - IV)			

Concepto	Estimado	Devengado	Pagado ³
A. Financiamiento			
B. Amortización de la deuda			
C. Endeudamiento ó desendeudamiento (C = A - B)			

1. Los Ingresos que se presentan son los ingresos presupuestarios totales sin incluir los ingresos por financiamientos. Los Ingresos del Gobierno de la Entidad Federativa corresponden a los del Poder Ejecutivo, Legislativo Judicial y Autónomos
2. Los egresos que se presentan son los egresos presupuestarios totales sin incluir los egresos por amortización. Los egresos del Gobierno de la Entidad Federativa corresponden a los del Poder Ejecutivo, Legislativo, Judicial y Órganos Autónomos
3. Para Ingresos se reportan los ingresos recaudados; para egresos se reportan los egresos pagados



Clave	Concepto	Aprobado 1	Ampliaciones / Reducciones 2= (3-1)	Modificado 3 = (1+2)	Devengado 4	Pagado 5	Subejercicio 6 = (3-4)
5	ORGANISMOS PÚBLICOS DESCENTRALIZADOS	2,798,775.04	-53,765.14	2,745,009.90	2,745,009.79	2,745,009.79	0.11
61	ORGANISMO OPERADOR ENCARGADO DE LA GESTIÓN Y MANEJO INTEGRAL DE LOS RESIDUOS SÓLIDOS URBANOS Y DE MANEJO ESPECIAL DEL ESTADO DE OAXACA	2,798,775.04	-53,765.14	2,745,009.90	2,745,009.79	2,745,009.79	0.11
1	PROGRAMAS	2,798,775.04	-53,765.14	2,745,009.90	2,745,009.79	2,745,009.79	0.11
2	DESEMPEÑO DE LAS FUNCIONES	2,798,775.04	-53,765.14	2,745,009.90	2,745,009.79	2,745,009.79	0.11
	TOTAL DEPENDENCIA / ENTIDAD	2,798,775.04	-53,765.14	2,745,009.90	2,745,009.79	2,745,009.79	0.11

REPORTE DE AVANCE DE GESTIÓN

UR 561 - ORGANISMO OPERADOR ENCARGADO DE LA GESTIÓN Y MANEJO INTEGRAL DE LOS RESIDUOS SÓLIDOS URBANOS Y DE CUARTO TRIMESTRE 2023



Gobierno Estado

OBJETIVO INSTITUCIONAL: -GARANTIZAR EL ADECUADO MANEJO Y DESTINO FINAL DE LOS RESIDUOS SÓLIDOS DEL ESTADO DE OAXACA POR MEDIO DE CONVENIOS MUNICIPALES Y REGIONALES

ALINEACIÓN PED:

EJE: 05-OAXACA SUSTENTABLE

TEMA: 03-RESIDUOS SOLIDOS

OBJETIVO: 01-ACTUALIZAR E IMPLEMENTAR EL PROGRAMA ESTATAL PARA LA PREVENCIÓN Y GESTIÓN INTEGRAL DE RESIDUOS SÓLIDOS URBANOS Y DE MANEJO ESPECIAL DEL ESTADO DE OAXACA.

ESTRATEGIA: 01-PROMOVER PROYECTOS REGIONALES E INTERMUNICIPALES DE MANEJO INTEGRAL DE RESIDUOS SÓLIDOS URBANOS Y DE MANEJO ESPECIAL, CON CRITERIOS DE SUSTENTABILIDAD EN SU TECNOLOGÍA, QUE INCENTIVE LA MINIMIZACIÓN DE LOS RESIDUOS, SU VALORIZACIÓN Y QUE SEA RENTABLE EN SU FASE DE OPERACIÓN.

LÍNEAS DE ACCIÓN: 01-FACILITAR EL APOYO TÉCNICO A LAS OBRAS DE MANEJO DE RESIDUOS SÓLIDOS URBANOS ESTABLECIDOS EN LOS MUNICIPIOS DE LAS DIVERSAS REGIONES DEL ESTADO, CON EL OBJETIVO DE OPTIMIZAR SU CUMPLIMIENTO NORMATIVO EN LA OPERACIÓN E INCREMENTAR SU VIDA ÚTIL.

UE: 001-ORGANISMO OPERADOR ENCARGADO DE LA GESTIÓN Y MANEJO INTEGRAL DE LOS RESIDUOS SÓLIDOS URBANOS Y DE MANEJO ESPECIAL DEL ESTADO DE OAXACA

MATRIZ DE INDICADORES PARA RESULTADOS:

FIN: CONTRIBUIR A LA PREVENCIÓN Y GESTIÓN INTEGRAL DE RESIDUOS SÓLIDOS URBANOS Y DE MANEJO ESPECIAL

PROPÓSITO: GESTIÓN Y APROVECHAMIENTO DE LOS RESIDUOS SÓLIDOS POR LOS MUNICIPIOS QUE LOS GENERAN O MANEJAN

COMPONENTE: 764-CAPACIDAD TÉCNICA EN MUNICIPIO PARA EL MANEJO INTEGRAL DE LOS RESIDUOS SOLIDOS URBANOS Y DE MANEJO ESPECIAL IMPLEMENTADO

ACTIVIDAD: 2160-ELABORAR PROYECTO EN EL MANEJO INTEGRAL DE LOS RESIDUOS

ESTRUCTURA PROGRAMATICA											
PROGRAMA		SUBPROGRAMA		PROYECTO			OBRA/ACTIVIDAD				
192-GESTIÓN INTEGRAL DE RESIDUOS SÓLIDOS		02-IMPLEMENTACIÓN DE CAPACIDADES TÉCNICAS EN LOS MUNICIPIOS EN EL MANEJO INTEGRAL DE LOS RESIDUOS SOLIDOS URBANOS Y DE MANEJO ESPECIAL		000--			001-ESTUDIOS Y PROYECTOS PARA EL MANEJO INTEGRAL DE LOS RESIDUOS SOLIDOS.				
POBLACIÓN O ÁREA DE ENFOQUE POTENCIAL		ATRIBUTO DE LA POBLACIÓN O ÁREA DE ENFOQUE:		MUNICIPIOS DEL ESTADO DE OAXACA		HOMBRES:	0	MUJERES:	0	TOTAL:	570
PRESUPUESTO ANUAL											
Aprobado	Ampliación	Reducción	Modificado	EJERCIDO T1		EJERCIDO T2		EJERCIDO T3		EJERCIDO T4	
76,500.00	0.00	500.00	76,000.00	19,300.00		31,200.00		18,000.00		7,500.00	
TOTAL EJERCIDO AL TRIMESTRE VIGENTE										76,000.00	
PRESUPUESTO TRIMESTRAL DE LA ACTIVIDAD											
Aprobado		Modificado		Comprometido		Devengado		Ejercido		% de Ejercido Vs. Modificado	
19,500.00		7,500.00		7,500.00		7,500.00		7,500.00		100.00	
DATOS DEL INDICADOR											
Nombre :		PORCENTAJE DE PROYECTOS ELABORADOS									
Definición :		MIDE EL PORCENTAJE DE PROYECTOS ELABORADOS RESPECTO A LO PROGRAMADO									
Método de Cálculo :		(NÚMERO DE PROYECTOS ELABORADOS/PROYECTOS PROGRAMADOS A ELABORAR)*100									
Número de indicador :		1653									
Tipo	Dimensión	Frecuencia de Medición		Forma de cálculo del indicador		Tipo de Valor		Sentido Esperado			
GESTIÓN	EFICACIA	TRIMESTRAL		PORCENTAJE		FLUJO		ASCENDENTE			
MEDIOS DE VERIFICACIÓN / FUENTE INFORMACIÓN											
EXPEDIENTES TÉCNICOS ELABORADOS Y RESGUARDADOS POR EL DIRECTOR GENERAL DEL ORGANISMO OPERADOR,					LAS CONDICIONES SOCIALES, ECONOMICAS Y DE SALUD PUBLICAS SE MANTIENEN ESTABLES						
DATOS DE LA META											
Definición de la variable Meta:		1 - NÚMERO DE PROYECTOS ELABORADOS									
Unidad de medida:		25 - NÚMERO									
LÍNEA BASE											
AÑO	2021			2023			VALOR PROGRAMADO ANUAL				
	VALOR			VALOR			VALOR				
	2.00			2.00			1.00				
AVANCE TRIMESTRAL OBRA/ACTIVIDAD											
METAS	1er.TRIMESTRE		2o.TRIMESTRE		3er.TRIMESTRE		4o.TRIMESTRE		CUMPLIMIENTO DE METAS		
PROGRAMACIÓN INICIAL	0.00		0.00		1.00		0.00		T1+T2+T3+T4		
PROGRAMACIÓN ACTUALIZADA	0.00		0.00		1.00		0.00		1.00		
METAS ALCANZADAS	1.00		0.00		0.00		0.00		T1+T2+T3+T4		
PORCENTAJE ALCANZADO TRIMESTRAL	0.00		0.00		0.00		0.00		PORCENTAJE ALCANZADO ANUAL		
	0.00		0.00		0.00		0.00		100.00		

PORCENTAJE DE CUMPLIMIENTO ALCANZADO EN EL TRIMESTRE: 0 %

JEFE ADMINISTRATIVO
M.I. PEDRO ALBERTO LÓPEZ GARRIDO
DIRECTOR GENERAL

TITULAR DE LA DEPENDENCIA/ENTIDAD
M.I. PEDRO ALBERTO LÓPEZ GARRIDO
DIRECTOR GENERAL

REPORTE DE AVANCE DE GESTIÓN

UR 561 - ORGANISMO OPERADOR ENCARGADO DE LA GESTIÓN Y MANEJO INTEGRAL DE LOS RESIDUOS SÓLIDOS URBANOS Y DEL CUARTO TRIMESTRE 2023



ALINEACIÓN PED:

ESTRATEGIA: 01-PROMOVER PROYECTOS REGIONALES E INTERMUNICIPALES DE MANEJO INTEGRAL DE RESIDUOS SÓLIDOS URBANOS Y DE MANEJO ESPECIAL, CON CRITERIOS DE SUSTENTABILIDAD EN SU TECNOLOGÍA, QUE INCENTIVE LA MINIMIZACIÓN DE LOS RESIDUOS, SU VALORIZACIÓN Y QUE SEA RENTABLE EN SU FASE DE OPERACIÓN.
 LÍNEAS DE ACCIÓN: 01-FACILITAR EL APOYO TÉCNICO A LAS OBRAS DE MANEJO DE RESIDUOS SÓLIDOS URBANOS ESTABLECIDOS EN LOS MUNICIPIOS DE LAS DIVERSAS REGIONES DEL ESTADO, CON EL OBJETIVO DE OPTIMIZAR SU CUMPLIMIENTO NORMATIVO EN LA OPERACIÓN E INCREMENTAR SU VIDA ÚTIL.

UE: 001-ORGANISMO OPERADOR ENCARGADO DE LA GESTIÓN Y MANEJO INTEGRAL DE LOS RESIDUOS SÓLIDOS URBANOS Y DE MANEJO ESPECIAL DEL ESTADO DE OAXACA

MATRIZ DE INDICADORES PARA RESULTADOS:

COMPONENTE: 764-CAPACIDAD TÉCNICA EN MUNICIPIO PARA EL MANEJO INTEGRAL DE LOS RESIDUOS SÓLIDOS URBANOS Y DE MANEJO ESPECIAL IMPLEMENTADO
 ACTIVIDAD: 2161-FORMALIZAR CONVENIO PARA LA PRESTACIÓN DEL SERVICIO DE DISPOSICIÓN FINAL

PROGRAMA		SUBPROGRAMA		ESTRUCTURA PROGRAMÁTICA				OBRA/ACTIVIDAD			
192-GESTIÓN INTEGRAL DE RESIDUOS SÓLIDOS		02-IMPLEMENTACIÓN DE CAPACIDADES TÉCNICAS EN LOS MUNICIPIOS EN EL MANEJO INTEGRAL DE LOS RESIDUOS SÓLIDOS URBANOS Y DE MANEJO ESPECIAL		000--				002-FORMALIZACIÓN DE CONVENIOS PARA LA PRESTACIÓN DE SERVICIOS DE DISPOSICIÓN FINAL DE RESIDUOS.			
POBLACIÓN O ÁREA DE ENFOQUE POTENCIAL	ATRIBUTO DE LA POBLACIÓN O ÁREA DE ENFOQUE:	MUNICIPIOS DEL ESTADO DE OAXACA		HOMBRES:	0	MUJERES:	0	TOTAL:	570		
PRESUPUESTO ANUAL											
Aprobado	Ampliación	Reducción	Modificado	EJERCIDO T1		EJERCIDO T2		EJERCIDO T3			
89,100.00	0.00	14,200.00	74,900.00	6,000.00		26,700.00		27,200.00			
				EJERCIDO T4		TOTAL EJERCIDO AL TRIMESTRE VIGENTE		74,900.00			
				15,000.00		15,000.00		15,000.00			
PRESUPUESTO TRIMESTRAL DE LA ACTIVIDAD											
Aprobado		Modificado		Comprometido		Devengado		Ejercido			
15,000.00		15,000.00		15,000.00		15,000.00		15,000.00			
DATOS DEL INDICADOR Nombre: PORCENTAJE DE CONVENIOS FIRMADOS Definición: MIDE EL PORCENTAJE DE CONVENIOS FIRMADOS, RESPECTO A LOS SOLICITADOS Método de Cálculo: (NÚMERO DE CONVENIOS FIRMADOS / NÚMERO DE CONVENIOS SOLICITADOS) X 100 Número de indicador: 2408											
Tipo	Dimensión	Frecuencia de Medición		Forma de cálculo del indicador		Tipo de Valor		Sentido Esperado			
GESTIÓN	EFICACIA	TRIMESTRAL		PORCENTAJE		FLUJO		ASCENDENTE			
MEDIOS DE VERIFICACIÓN / FUENTE INFORMACIÓN					SUPUESTO						
CONVENIOS CON MUNICIPIOS ELABORADOS POR EL DIRECTOR DEL ORGANISMO Y RESGUARDADOS EN LA DIRECCIÓN GENERAL DEL OPD. SE RESGUARDARAN EN LOS ARCHIVOS DEL ORGANISMO					LAS CONDICIONES SOCIALES Y ECONOMICAS SE MANTIENEN ESTABLES						
DATOS DE LA META											
Definición de la variable Meta:		1 - NÚMERO DE CONVENIOS FIRMADOS									
Unidad de medida:		25 - NÚMERO									
LÍNEA BASE											
AÑO	2020			VALOR			1.00				
					AÑO		2023		VALOR PROGRAMADO ANUAL		
									3.00		
AVANCE TRIMESTRAL OBRA/ACTIVIDAD											
METAS		1er.TRIMESTRE		2o.TRIMESTRE		3er.TRIMESTRE		4o.TRIMESTRE		CUMPLIMIENTO DE METAS	
PROGRAMACIÓN INICIAL	0.00	1.00		1.00		1.00		1.00		T1+T2+T3+T4	3.00
PROGRAMACIÓN ACTUALIZADA	0.00	1.00		1.00		1.00		1.00		T1+T2+T3+T4	3.00
METAS ALCANZADAS	0.00	0.00		1.00		1.00		1.00		T1+T2+T3+T4	2.00
PORCENTAJE ALCANZADO TRIMESTRAL	0.00	0.00		100.00		100.00		100.00		PORCENTAJE ALCANZADO ANUAL	66.67

PORCENTAJE DE CUMPLIMIENTO ALCANZADO EN EL TRIMESTRE: 100.00 %

JEFE ADMINISTRATIVO
 M.I. PEDRO ALBERTO LÓPEZ GARRIDO
 DIRECTOR GENERAL

TITULAR DE LA DEPENDENCIA/ENTIDAD
 M.I. PEDRO ALBERTO LÓPEZ GARRIDO
 DIRECTOR GENERAL

REPORTE DE AVANCE DE GESTIÓN UR 561 - ORGANISMO OPERADOR ENCARGADO DE LA GESTIÓN Y MANEJO INTEGRAL DE LOS RESIDUOS SÓLIDOS URBANOS Y DEL CUARTO TRIMESTRE 2023



ALINEACIÓN PED:

ESTRATEGIA:

LÍNEAS DE ACCIÓN:

UE:

01-PROMOVER PROYECTOS REGIONALES E INTERMUNICIPALES DE MANEJO INTEGRAL DE RESIDUOS SÓLIDOS URBANOS Y DE MANEJO ESPECIAL, CON CRITERIOS DE SUSTENTABILIDAD EN SU TECNOLOGÍA, QUE INCENTIVE LA MINIMIZACIÓN DE LOS RESIDUOS, SU VALORIZACIÓN Y QUE SEA RENTABLE EN SU FASE DE OPERACIÓN.
02-PROMOVER LA IMPLEMENTACIÓN DE SISTEMAS DE MANEJO ALTERNATIVOS VIABLES PARA COMUNIDADES RURALES, QUE CUMPLAN A LA VEZ CON LA NOM-083-SEMARNAT-2003.

001-ORGANISMO OPERADOR ENCARGADO DE LA GESTIÓN Y MANEJO INTEGRAL DE LOS RESIDUOS SÓLIDOS URBANOS Y DE MANEJO ESPECIAL DEL ESTADO DE OAXACA

MATRIZ DE INDICADORES PARA RESULTADOS:

COMPONENTE: 765-OBRA DE INFRAESTRUCTURA PARA LA DISPOSICIÓN FINAL Y SANEAMIENTO DE LOS RESIDUOS SÓLIDOS REALIZADA
ACTIVIDAD: 2165-OPERAR SITIO DE DISPOSICIÓN FINAL DE RESIDUOS SÓLIDOS

ESTRUCTURA PROGRAMÁTICA											
PROGRAMA		SUBPROGRAMA		PROYECTO			OBRA/ACTIVIDAD				
192-GESTIÓN INTEGRAL DE RESIDUOS SÓLIDOS		03-REALIZACIÓN DE OBRAS DE INFRAESTRUCTURA PARA LA DISPOSICIÓN FINAL Y SANEAMIENTO DE LOS RESIDUOS SÓLIDOS		000--			001-OPERACION DE SITIOS DE DISPOSICION FINAL DE RESIDUOS SÓLIDOS				
POBLACIÓN O ÁREA DE ENFOQUE POTENCIAL	ATRIBUTO DE LA POBLACIÓN O ÁREA DE ENFOQUE:	MUNICIPIOS DEL ESTADO DE OAXACA		HOMBRES:	0	MUJERES:	0	TOTAL:	570		
PRESUPUESTO ANUAL											
Aprobado	Ampliación	Reducción	Modificado	EJERCIDO T1		EJERCIDO T2		EJERCIDO T3		EJERCIDO T4	
1,424,000.66	97,736.86	86,023.58	1,435,713.94	264,503.68		393,421.56		412,773.30		365,015.29	
				TOTAL EJERCIDO AL TRIMESTRE VIGENTE						1,435,713.83	
PRESUPUESTO TRIMESTRAL DE LA ACTIVIDAD											
Aprobado		Modificado		Comprometido		Devengado		Ejercido		% de Ejercido Vs. Modificado	
253,837.56		365,015.40		365,015.29		365,015.29		365,015.29		100.00	
DATOS DEL INDICADOR											
Nombre :	PORCENTAJE DE RESIDUOS SÓLIDOS CONFINADOS				Número de indicador :	2412					
Definición :	MIDE EL PORCENTAJE DE RESIDUOS SÓLIDOS CONFINADOS, RESPECTO AL TOTAL										
Método de Cálculo :	[(NÚMERO DE TONELADAS CONFINADAS DEL AÑO ACTUAL / NÚMERO DE TONELADAS CONFINADAS DEL AÑO BASE) -1 X 100]										
Tipo	Dimensión	Frecuencia de Medición		Forma de cálculo del indicador		Tipo de Valor		Sentido Esperado			
GESTIÓN	EFICACIA	TRIMESTRAL		PORCENTAJE		FLUJO		ASCENDENTE			
MEDIOS DE VERIFICACIÓN / FUENTE INFORMACIÓN											
EXPEDIENTES TÉCNICOS QUE CONTIENEN EL Y/O LOS CONTRATOS DE OPERACION DE RELLENOS SANITARIOS 2023 VALIDADOS POR EL COMITE CENTRAL DE ADQUISICIONES, ELABORADO POR EL DIRECTOR GENERAL DEL ORGANISMO OPERADOR Y BAJO RESGUARDO DE LA DIRECCIÓN GENERAL DE LA OPD.					LAS CONDICIONES SOCIALES Y ECONOMICAS PERMANECEN ESTABLES.						
DATOS DE LA META											
Definición de la variable Meta:	1 - TONELADAS DE RESIDUOS SÓLIDOS CONFINADOS										
Unidad de medida:	8 - TONELADA										
LÍNEA BASE											
AÑO	2020			VALOR	216,000.00			AÑO	2023		
				VALOR PROGRAMADO ANUAL						VALOR	216,000.00
AVANCE TRIMESTRAL OBRA/ACTIVIDAD											
METAS	1er.TRIMESTRE		2o.TRIMESTRE		3er.TRIMESTRE		4o.TRIMESTRE		CUMPLIMIENTO DE METAS		
PROGRAMACIÓN INICIAL	54,000.00		54,000.00		54,000.00		54,000.00		T1+T2+T3+T4		
PROGRAMACIÓN ACTUALIZADA	54,000.00		54,000.00		100.00		500.00		T1+T2+T3+T4		
METAS ALCANZADAS	0.00		1,600.00		100.00		500.00		T1+T2+T3+T4		
PORCENTAJE ALCANZADO TRIMESTRAL	0.00		2.98		100.00		100.00		PORCENTAJE ALCANZADO ANUAL		
									ANUAL	2.03	

PORCENTAJE DE CUMPLIMIENTO ALCANZADO EN EL TRIMESTRE. 100.00 %

JEFE ADMINISTRATIVO
M I PEDRO ALBERTO LÓPEZ GARRIDO
DIRECTOR GENERAL

TITULAR DE LA DEPENDENCIA/ENTIDAD
M I PEDRO ALBERTO LÓPEZ GARRIDO
DIRECTOR GENERAL

REPORTE DE AVANCE DE GESTIÓN

UR 561 - ORGANISMO OPERADOR ENCARGADO DE LA GESTIÓN Y MANEJO INTEGRAL DE LOS RESIDUOS SÓLIDOS URBANOS Y DEL CUARTO TRIMESTRE 2023



ALINEACIÓN PED:

ESTRATEGIA:

LÍNEAS DE ACCIÓN:

UE:

01-PROMOVER PROYECTOS REGIONALES E INTERMUNICIPALES DE MANEJO INTEGRAL DE RESIDUOS SÓLIDOS URBANOS Y DE MANEJO ESPECIAL, CON CRITERIOS DE SUSTENTABILIDAD EN SU TECNOLOGÍA, QUE INCENTIVE LA MINIMIZACIÓN DE LOS RESIDUOS, SU VALORIZACIÓN Y QUE SEA RENTABLE EN SU FASE DE OPERACIÓN.
 02-PROMOVER LA IMPLEMENTACIÓN DE SISTEMAS DE MANEJO ALTERNATIVOS VIABLES PARA COMUNIDADES RURALES, QUE CUMPLAN A LA VEZ CON LA NOM-083-SEMARNAT-2003.

001-ORGANISMO OPERADOR ENCARGADO DE LA GESTIÓN Y MANEJO INTEGRAL DE LOS RESIDUOS SÓLIDOS URBANOS Y DE MANEJO ESPECIAL DEL ESTADO DE OAXACA

MATRIZ DE INDICADORES PARA RESULTADOS:

COMPONENTE: 765-OBRA DE INFRAESTRUCTURA PARA LA DISPOSICIÓN FINAL Y SANEAMIENTO DE LOS RESIDUOS SÓLIDOS REALIZADA
 ACTIVIDAD: 2164-CAPACITAR EN EL MANEJO DE RESIDUOS SÓLIDOS A MUNICIPIO

ESTRUCTURA PROGRAMÁTICA									
PROGRAMA		SUBPROGRAMA		PROYECTO			OBRA/ACTIVIDAD		
192-GESTIÓN INTEGRAL DE RESIDUOS SÓLIDOS		03-REALIZACIÓN DE OBRAS DE INFRAESTRUCTURA PARA LA DISPOSICIÓN FINAL Y SANEAMIENTO DE LOS RESIDUOS SÓLIDOS		000--			002-CAPACITACION EN EL MANEJO DE RSIDUOS SOLIDOS		
POBLACIÓN O ÁREA DE ENFOQUE POTENCIAL	ATRIBUTO DE LA POBLACIÓN O ÁREA DE ENFOQUE:	MUNICIPIOS DEL ESTADO DE OAXACA		HOMBRES:	0	MUJERES:	0	TOTAL:	570
PRESUPUESTO ANUAL									
Aprobado	Ampliación	Reducción	Modificado	EJERCIDO T1		EJERCIDO T2		EJERCIDO T3	
1,209,174.38	180.00	50,958.42	1,158,395.96	159,740.87		331,080.36		298,690.11	
				EJERCIDO T4		TOTAL EJERCIDO AL TRIMESTRE VIGENTE		1,158,395.96	
				368,884.62					
PRESUPUESTO TRIMESTRAL DE LA ACTIVIDAD									
Aprobado		Modificado		Comprometido		Devengado		Ejercido	
274,898.76		368,884.62		368,884.62		368,884.62		% de Ejercido Vs. Modificado	
								100.00	
DATOS DEL INDICADOR									
Nombre :	PORCENTAJE DE PERSONAS CAPACITADAS			Número de indicador :	2411				
Definición :	MIDE EL PORCENTAJE DE PERSONAS CAPACITADAS, RESPECTO AL TOTAL DE SOLICITUDES								
Método de Cálculo :	(NÚMERO DE PERSONAS CAPACITADAS / NÚMERO DE PERSONAS QUE SOLICITAN CAPACITACIÓN) * 100								
Tipo	Dimensión		Frecuencia de Medición		Forma de cálculo del Indicador		Tipo de Valor		Sentido Esperado
GESTIÓN	EFICACIA		TRIMESTRAL		PORCENTAJE		FLUJO		ASCENDENTE
MEDIOS DE VERIFICACIÓN / FUENTE INFORMACIÓN									
MINUTAS Y LISTAS DE ASISTENCIA DE CAPACITACIONES 2023 IMPARTIDAS POR LA DIRECCIÓN GENERAL Y RESGUARDADAS EN LA DIRECCIÓN DEL ORGANISMO OPERADOR.					SUPUESTO				
					LAS CONDICIONES SOCIALES, ECONOMICAS Y DE SALUD PUBLICA SE MANTIENEN ESTABLES				
DATOS DE LA META									
Definición de la variable Meta:	1 - NÚMERO DE PERSONAS CAPACITADAS								
Unidad de medida:	25 - NÚMERO								
LÍNEA BASE									
AÑO	2020			VALOR			120.00		
	AÑO			2023			VALOR PROGRAMADO ANUAL		
							VALOR		
							150.00		
AVANCE TRIMESTRAL OBRA/ACTIVIDAD									
METAS									
	1er.TRIMESTRE		2o.TRIMESTRE		3er.TRIMESTRE		4o.TRIMESTRE		CUMPLIMIENTO DE METAS
PROGRAMACIÓN INICIAL	30.00		45.00		45.00		30.00		T1+T2+T3+T4
PROGRAMACIÓN ACTUALIZADA	30.00		45.00		45.00		30.00		150.00
METAS ALCANZADAS	30.00		45.00		45.00		30.00		T1+T2+T3+T4
PORCENTAJE ALCANZADO TRIMESTRAL	100.00		100.00		100.00		100.00		PORCENTAJE ALCANZADO ANUAL
									150.00
									100.00

PORCENTAJE DE CUMPLIMIENTO ALCANZADO EN EL TRIMESTRE: 100.00 %

JEFE ADMINISTRATIVO
 M.I. PEDRO ALBERTO LÓPEZ GARRIDO
 DIRECTOR GENERAL

TITULAR DE LA DEPENDENCIA/ENTIDAD
 M.I. PEDRO ALBERTO LÓPEZ GARRIDO
 DIRECTOR GENERAL

**GOBIERNO DEL ESTADO DE OAXACA
PROGRAMA OPERATIVO ANUAL 2023
MATRÍZ DE INDICADORES PARA RESULTADOS
REPORTE DE CIERRE**



OAXACA
GOBIERNO DEL ESTADO



FINANZAS
SECRETARÍA DE FINANZAS

DATOS DEL PROGRAMA							
PROGRAMA 192 GESTIÓN INTEGRAL DE RESIDUOS SÓLIDOS							
UR Responsable: 131 SECRETARÍA DE MEDIO AMBIENTE, BIODIVERSIDAD, ENERGÍAS Y SOSTENIBILIDAD		UR's Participantes 106 SECRETARÍA DE INFRAESTRUCTURAS Y COMUNICACIONES					
UR's Participantes 561 ORGANISMO OPERADOR ENCARGADO DE LA GESTIÓN Y MANEJO INTEGRAL DE LOS RESIDUOS SÓLIDOS URBANOS Y DE MANEJO ESPECIAL DEL ESTADO DE OAXACA							
ALINEACIÓN							
PLAN ESTATAL DE DESARROLLO							
EJE: OAXACA SUSTENTABLE		TEMA: RESIDUOS SOLIDOS	OBJETIVO: GESTIÓN INTEGRAL DE RESIDUOS SÓLIDOS URBANOS Y DE MANEJO ESPECIAL DEL ESTADO DE OAXACA.				
SECTOR: MEDIO AMBIENTE		SUBSECTOR: RESIDUOS SÓLIDOS					
INDICADORES PARA RESULTADOS							
NIVEL	RESUMEN NARRATIVO	INDICADOR				MEDIOS DE VERIFICACIÓN	SUPUESTOS
		1.NOMBRE 4.DIMENSIÓN	2. FÓRMULA DE CÁLCULO 5.FRECUENCIA	3. TIPO 6.SENTIDO	7.AVANCE		
FIN	CONTRIBUIR A LA PREVENCIÓN Y GESTIÓN INTEGRAL DE RESIDUOS SÓLIDOS URBANOS Y DE MANEJO ESPECIAL.	1 - TASA DE VARIACION DE RESIDUOS SOLIDOS TRATADOS O CONFINADOS ADECUADAMENTE A NIVEL ESTATAL 2 - ((TONELADAS DE RESIDUOS SÓLIDOS TRATADOS O CONFINADOS ADECUADAMENTE EN EL AÑO T/ TONELADAS DE RESIDUOS SÓLIDOS QUE SE GENERAN EN EL AÑO T-1)-1)*100 3 - ESTRATÉGICO 4 - EFICACIA 5 - ANUAL 6 - ASCENDENTE 7 - PROGRAMADA 8.76	ACTUALIZADA 8.76	ALCANZADA La meta alcanzada sera reportado en el MIDO	%ALCANZADO	INFORMACIÓN QUE SE ENCUENTRA DISPONIBLE EN: HTTPS://MIDO.OAXACA.GOB.MX/HOME/FILES/PROBATORIOS/INDICADORES/59/VALORES/397/BASE-DE-DATOS-DE-RESIDUOS-5%C3%B3LIDOS-TRATADOS-O-CONFINADOS-ADECUADAMENTE-A%C3%B1o-2021_OK.PDF INFORMACIÓN QUE SE ENCUENTRA DISPONIBLE EN: HTTPS://MIDO.OAXACA.GOB.MX/HOME/FILES/PROBATORIOS/INDICADORES/59/VALORES/397/BASE-DE-DATOS-DE-RESIDUOS-5%C3%B3LIDOS-TRATADOS-O-CONFINADOS-ADECUADAMENTE-A%C3%B1o-2021_OK.PDF	LOS MUNICIPIOS OPERAN CORRECTAMENTE SUS RELLENOS SANITARIOS Y LAS EMPRESAS REALIZAN EL SEGUIMIENTO DE SUS PLANES DE MANEJO DE RESIDUOS DE MANEJO ESPECIAL AUTORIZADOS- SE CONSTRUYE LA PRIMERA ETAPA DEL PROYECTO CENTRO INTERMUNICIPAL DE GESTION INTEGRAL DE LOS RESIDUOS SÓLIDOS DE LA ZONA CONURBADA DE LA CIUDAD DE OAXACA. LOS GOBIERNOS LOCALES Y LA CIUDADANÍA GESTIONAN LOS RESIDUOS SÓLIDOS MEDIANTE ESTRATEGIAS PARA LA DISMINUCIÓN EN LA GENERACIÓN DE RESIDUOS Y SU ADECUADO MANEJO Y DISPOSICIÓN LOS MUNICIPIOS OPERAN CORRECTAMENTE SUS RELLENOS SANITARIOS Y LAS EMPRESAS REALIZAN EL SEGUIMIENTO DE SUS PLANES DE MANEJO DE RESIDUOS DE MANEJO ESPECIAL AUTORIZADOS- SE CONSTRUYE LA PRIMERA ETAPA DEL PROYECTO CENTRO INTERMUNICIPAL DE GESTION INTEGRAL DE LOS RESIDUOS SÓLIDOS DE LA ZONA CONURBADA DE LA CIUDAD DE OAXACA. LOS GOBIERNOS LOCALES Y LA CIUDADANÍA GESTIONAN LOS RESIDUOS SÓLIDOS MEDIANTE ESTRATEGIAS PARA LA DISMINUCIÓN EN LA GENERACIÓN DE RESIDUOS Y SU ADECUADO MANEJO Y DISPOSICIÓN

GOBIERNO DEL ESTADO DE OAXACA
PROGRAMA OPERATIVO ANUAL 2023
MATRÍZ DE INDICADORES PARA RESULTADOS
REPORTE DE CIERRE



NIVEL	RESUMEN NARRATIVO	INDICADOR					MEDIOS DE VERIFICACIÓN	SUPUESTOS
		1.NOMBRE 4.DIMENSIÓN	2. FÓRMULA DE CÁLCULO 5.FRECUENCIA	3. TIPO 6.SENTIDO 7.AVANCE				
PROPOSITO	GESTIÓN Y APROVECHAMIENTO DE LOS RESIDUOS SÓLIDOS POR LOS MUNICIPIOS QUE LOS GENERAN O MANEJAN	1 - TASA DE VARIACION DE LOS MUNICIPIOS QUE CUENTAN CON EL MANEJO DE LOS RESIDUOS SÓLIDOS ADECUADOS 2 - [(NÚMERO DE MUNICIPIOS QUE CUENTAN CON EL MANEJO DE LOS RESIDUOS SÓLIDOS ADECUADOS DEL AÑO ACTUAL / NÚMERO DE MUNICIPIOS QUE CUENTAN CON EL MANEJO DE LOS RESIDUOS SÓLIDOS DEL AÑO BASE) -1 X 100] 3 - ESTRATÉGICO 4 - EFICACIA 5 - ANUAL 6 - REGULAR 7 - PROGRAMADA ACTUALIZADA ALCANZADA %ALCANZADO 17.91 17.91 0.0000 0.0000 %	Base de datos de los municipios que cuentan con el manejo de los residuos sólidos adecuados, tanto de autoridades municipales como de empresas, bajo el resguardo del Dpto. de Manejo Integral de Residuos de la Dirección de Cambio Climático y Desarrollo Sustentable de la Secretaría del Medio Ambiente, Energías y Desarrollo Sustentable Base de datos de los municipios que cuentan con el manejo de los residuos sólidos adecuados, tanto de autoridades municipales como de empresas, bajo el resguardo del Dpto. de Manejo Integral de Residuos de la Dirección de Cambio Climático y Desarrollo Sustentable de la Secretaría del Medio Ambiente, Energías y Desarrollo Sustentable	LAS AUTORIDADES MUNICIPALES, Y/O EMPRESAS MEJORAN LAS CONDICIONES AMBIENTALES EN MATERIA DE RESIDUOS SÓLIDOS EN SUS COMUNIDADES LAS AUTORIDADES MUNICIPALES, Y/O EMPRESAS MEJORAN LAS CONDICIONES AMBIENTALES EN MATERIA DE RESIDUOS SÓLIDOS EN SUS COMUNIDADES				
COMPONENTE	INSTRUMENTOS DE PLANEACIÓN Y EVALUACIÓN PARA EL MANEJO INTEGRAL DE LOS RESIDUOS SÓLIDOS URBANOS Y DE MANEJO ESPECIAL IMPLEMENTADOS	1 - PORCENTAJE DE INSTRUMENTOS AUTORIZADOS 2 - (NÚMERO DE INSTRUMENTOS AUTORIZADOS / NÚMERO DE INSTRUMENTOS EVALUADOS) X 100 3 - GESTIÓN 4 - EFICACIA 5 - SEMESTRAL 6 - ASCENDENTE 7. VARIABLES DEL INDICADOR PORCENTAJE DE INSTRUMENTOS AUTORIZADOS UR PROGRAMADA ACTUALIZADA ALCANZADA %ALCANZADO 131 ----- 100.00 100.00 27.00 27.00 %	UR 131 BASE DE DATOS DE LOS INSTRUMENTOS AUTORIZADOS DURANTE EN EL AÑO ESTA INFORMACIÓN SE ENCUENTRA EN EL DEPARTAMENTO IMPACTO AMBIENTAL, RIESGO Y RESIDUOS DE LA DIRECCIÓN DE GESTIÓN AMBIENTAL Y VINCULACIÓN INTERNACIONAL.	UR 131 LAS EMPRESAS ESTÁN INTERESADAS EN REALIZAR UN MANEJO ADECUADO DE SUS RESIDUOS CONFORME A LA NORMATIVIDAD				
ACTIVIDAD 1	VALIDAR PROYECTOS EJECUTIVOS ENCAMINADOS AL MANEJO INTEGRAL DE LOS RESIDUOS	1 - PORCENTAJE DE PROYECTOS VALIDADOS 2 - (NÚMERO DE PROYECTOS VALIDADOS/ NÚMERO DE PROYECTOS REALIZADOS)*100 3 - GESTIÓN 4 - EFICACIA 5 - TRIMESTRAL 6 - ASCENDENTE 7. VARIABLES DEL INDICADOR *--* UR PROGRAMADA ACTUALIZADA ALCANZADA %ALCANZADO 131 ----- 1.00 2.00 2.00 100.00 %	UR 131 Base de datos de proyectos validados, bajo resguardo del Dpto. de Manejo Integral de Residuos de la Dirección de Cambio Climático y Desarrollo Sustentable de la Secretaría del Medio Ambiente, Energías y Desarrollo Sustentable	UR 131 LOS MUNICIPIOS ASÍ COMO LAS PERSONAS FÍSICAS O MORALES TIENEN EL INTERÉS DE PROPONER PROYECTOS EN MANEJO INTEGRAL DE RESIDUOS				
ACTIVIDAD 2	AUTORIZAR PLANES DE REGULARIZACIÓN	1 - PORCENTAJE DE PLANES DE REGULARIZACIÓN AUTORIZADOS 2 - (NÚMERO DE PLANES DE REGULARIZACIÓN AUTORIZADOS/ NÚMERO DE PLANES DE REGULARIZACIÓN EVALUADOS) X 100 3 - GESTIÓN 4 - EFICACIA 5 - TRIMESTRAL 6 - ASCENDENTE 7. VARIABLES DEL INDICADOR *--* UR PROGRAMADA ACTUALIZADA ALCANZADA %ALCANZADO 131 ----- 1.00 1.00 1.00 100.00 %	UR 131 BASE DE DATOS DE LOS PLANES DE REGULARIZACIÓN AUTORIZADOS DURANTE EN EL AÑO ESTA INFORMACIÓN SE ENCUENTRA EN EL DEPARTAMENTO IMPACTO AMBIENTAL, RIESGO Y RESIDUOS DE LA DIRECCIÓN DE GESTIÓN AMBIENTAL Y VINCULACIÓN INTERNACIONAL. UR 131 Información disponible en la página: http://www.medioambiente.oaxaca.gob.mx/transparencia/XXVII_2017.html	UR 131 LOS MUNICIPIOS TIENEN LA DISPONIBILIDAD DE REGULARIZAR SUS TIRADEROS A CIELO ABIERTO				

**GOBIERNO DEL ESTADO DE OAXACA
PROGRAMA OPERATIVO ANUAL 2023
MATRÍZ DE INDICADORES PARA RESULTADOS
REPORTE DE CIERRE**



NIVEL	RESUMEN NARRATIVO	INDICADOR					MEDIOS DE VERIFICACIÓN	SUPUESTOS
		1.NOMBRE 4.DIMENSIÓN	2. FÓRMULA DE CÁLCULO 5.FRECUENCIA	3. TIPO 6.SENTIDO 7.AVANCE				
ACTIVIDAD 3	AUTORIZAR PLANES DE MANEJO	1 - PORCENTAJE DE PLANES DE MANEJO AUTORIZADOS 2 - (NÚMERO DE PLANES AUTORIZADOS / NÚMERO DE PLANES EVALUADOS)*100 3 - GESTIÓN 4 - EFICACIA 5 - TRIMESTRAL 6 - ASCENDENTE 7. VARIABLES DEL INDICADOR *--* UR PROGRAMADA ACTUALIZADA ALCANZADA %ALCANZADO 131 ----- 48.00 16.00 16.00 100.00 %	UR 131 BASE DE DATOS DE LOS PLANES DE MANEJO AUTORIZADOS DURANTE EN EL AÑO ESTA INFORMACIÓN SE ENCUENTRA EN EL DEPARTAMENTO IMPACTO AMBIENTAL, RIESGO Y RESIDUOS DE LA DIRECCIÓN DE GESTIÓN AMBIENTAL Y VINCULACIÓN INTERNACIONAL. UR 131 Información disponible en la página: http://www.medioambiente.oaxaca.gob.mx/transparencia/XXVII_2017.html	UR 131 LOS MUNICIPIOS ASÍ COMO LAS PERSONAS FÍSICAS O MORALES CUMPLEN CON TODOS LOS REQUISITOS EN TIEMPO Y FORMA				
COMPONENTE	CAPACIDADES TÉCNICAS EN LOS MUNICIPIOS PARA EL MANEJO INTEGRAL DE LOS RESIDUOS SÓLIDOS URBANOS Y DE MANEJO ESPECIAL IMPLEMENTADOS	1 - PORCENTAJE DE MUNICIPIOS QUE CUENTAN CON CAPACIDADES TÉCNICAS MANEJO INTEGRAL DE LOS RESIDUOS SÓLIDOS URBANOS Y DE MANEJO ESPECIAL 2 - (NÚMERO DE MUNICIPIOS QUE CUENTAN CON CAPACIDADES TÉCNICAS MANEJO INTEGRAL DE LOS RESIDUOS SÓLIDOS URBANOS Y DE MANEJO ESPECIAL / NÚMERO DE MUNICIPIOS CON CAPACIDADES TÉCNICAS MANEJO INTEGRAL DE LOS RESIDUOS SÓLIDOS URBANOS Y DE MANEJO ESPECIAL AGENDADOS) X 100 3 - GESTIÓN 4 - EFICACIA 5 - SEMESTRAL 6 - REGULAR 7. VARIABLES DEL INDICADOR PORCENTAJE DE MUNICIPIOS QUE CUENTAN CON CAPACIDADES TÉCNICAS MANEJO INTEGRAL DE LOS RESIDUOS SÓLIDOS URBANOS Y DE MANEJO ESPECIAL UR PROGRAMADA ACTUALIZADA ALCANZADA %ALCANZADO 131 ----- 100.00 100.00 13.00 13.00 % 561 ----- 100.00 100.00 200.00 200.00 %	UR 131 Base de datos de municipios que cuentan con capacidades técnicas realizadas , bajo el resguardo del Dpto. de Manejo Integral de Residuos de la Dirección de Cambio Climático y Desarrollo Sustentable de la Secretaría del Medio Ambiente, Energías y Desarrollo Sustentable UR 561 Archivos y expedientes en poder del Organismo	UR 131 INTERES DE AUTORIDADES MUNICIPALES, EN FORTALECER SUS CAPACIDADES TÉCNICAS PARA EL MANEJO DE RESIDUOS SÓLIDOS UR 561 LAS CONDICIONES SOCIALES ECONOMICAS Y DE SALUD PÚBLICAS SE MANTIENEN ESTABLES.				
ACTIVIDAD 1	FORMALIZAR CONVENIOS PARA LA PRESTACIÓN DEL SERVICIO DE DISPOSICIÓN FINAL	1 - PORCENTAJE DE CONVENIOS FIRMADOS 2 - (NÚMERO DE CONVENIOS FIRMADOS / NÚMERO DE CONVENIOS SOLICITADOS) X 100 3 - GESTIÓN 4 - EFICACIA 5 - TRIMESTRAL 6 - ASCENDENTE 7. VARIABLES DEL INDICADOR *--* UR PROGRAMADA ACTUALIZADA ALCANZADA %ALCANZADO 131 ----- 0.00 0.00 0.00 0.00 % 561 ----- 3.00 3.00 2.00 66.67 %	UR 131 NO APLICA UR 561 CONVENIOS CON MUNICIPIOS ELABORADOS POR EL DIRECTOR DEL ORGANISMO Y RESGUARDADOS EN LA DIRECCIÓN GENERAL DEL OPD. SE RESGUARDARAN EN LOS ARCHIVOS DEL ORGANISMO	UR 131 NO APLICA UR 561 LAS CONDICIONES SOCIALES Y ECONOMICAS SE MANTIENEN ESTABLES				

GOBIERNO DEL ESTADO DE OAXACA
PROGRAMA OPERATIVO ANUAL 2023
MATRÍZ DE INDICADORES PARA RESULTADOS
REPORTE DE CIERRE



NIVEL	RESUMEN NARRATIVO	INDICADOR					MEDIOS DE VERIFICACIÓN	SUPUESTOS
		1.NOMBRE 4.DIMENSIÓN	2. FÓRMULA DE CÁLCULO 5.FRECUENCIA	3. TIPO 6.SENTIDO 7.AVANCE				
ACTIVIDAD 2	ELABORAR PROYECTOS EN EL MANEJO INTEGRAL DE LOS RESIDUOS	1 - PORCENTAJE DE PROYECTOS ELABORADOS 2 - (NÚMERO DE PROYECTOS ELABORADOS/PROYECTOS PROGRAMADOS A ELABORAR)*100 3 - GESTIÓN 4 - EFICACIA 5 - TRIMESTRAL 6 - ASCENDENTE 7. VARIABLES DEL INDICADOR *--* UR PROGRAMADA ACTUALIZADA ALCANZADA %ALCANZADO 131----- 1.00 1.00 1.00 1.00 100.00 % 561----- 2.00 1.00 1.00 1.00 100.00 %	UR 131 Expediente técnico, bajo el resguardo del Dpto. de Manejo Integral de Residuos de la Dirección de Cambio Climático y Desarrollo Sustentable de la Secretaría del Medio Ambiente, Energías y Desarrollo Sustentable UR 561 EXPEDIENTES TÉCNICOS ELABORADOS Y RESGUARDADOS POR EL DIRECTOR GENERAL DEL ORGANISMO OPERADOR,	UR 131 EXISTEN CONDICIONES FAVORABLES EN LOS MUNICIPIOS PARA EL MANEJO INTEGRAL DE RESIDUOS SÓLIDOS UR 561 LAS CONDICIONES SOCIALES, ECONOMICAS Y DE SALUD PUBLICAS SE MANTIENEN ESTABLES				
ACTIVIDAD 3	IMPARTIR ASESORÍAS TÉCNICAS A MUNICIPIOS Y EMPRESAS PARA EL CORRECTO MANEJO DE RESIDUOS	1 - PORCENTAJE DE ASESORÍAS TÉCNICAS EN LOS SITIOS DE DISPOSICION FINAL IMPARTIDAS 2 - (NÚMERO DE ASESORÍAS TÉCNICAS IMPARTIDAS / NÚMERO DE ASESORÍAS TÉCNICAS SOLICITADAS) X 100 3 - GESTIÓN 4 - EFICACIA 5 - TRIMESTRAL 6 - ASCENDENTE 7. VARIABLES DEL INDICADOR *--* UR PROGRAMADA ACTUALIZADA ALCANZADA %ALCANZADO 131----- 24.00 26.00 26.00 100.00 % 561----- 0.00 0.00 0.00 0.00 0.00 %	UR 131 Actas circunstancias de visitas, minutas de acuerdos o listas de asistencia de las asesorías técnicas impartidas, bajo el resguardo de Dpto. de Manejo Integral de Residuos de la Dirección de Cambio Climático y Desarrollo Sustentable de la Secretaría del Medio Ambiente, Energías y Desarrollo Sustentable UR 561 NO APLICA	UR 131 INTERÉS DE LOS MUNICIPIOS Y EMPRESAS EN EL ASESORAMIENTO PARA EL ADECUADO MANEJO DE LOS RESIDUOS UR 561 ESTA UNIDAD EJECUTORA DE GASTO NO GENERA UN PRODUCTO INSTITUCIONAL ALINEADA A ESTA ACTIVIDAD POR LO QUE EN EL EJERCICIO NO SE DESTINARA RECURSO				
ACTIVIDAD 4	EMITIR DICTÁMENES DE PRE FACTIBILIDAD	1 - PORCENTAJE DE DICTÁMENES DE PRE FACTIBILIDAD EMITIDOS 2 - (NÚMERO DE DICTÁMENES DE PRE-FACTIBILIDAD EMITIDOS / NÚMERO DE DICTÁMENES DE PRE-FACTIBILIDAD SOLICITADOS) X 100 3 - GESTIÓN 4 - EFICACIA 5 - TRIMESTRAL 6 - ASCENDENTE 7. VARIABLES DEL INDICADOR *--* UR PROGRAMADA ACTUALIZADA ALCANZADA %ALCANZADO 131----- 7.00 3.00 3.00 100.00 % 561----- 0.00 0.00 0.00 0.00 0.00 %	UR 131 Dictámenes de pre-factibilidad emitidos, bajo resguardo del Dpto. de Manejo Integral de Residuos de la Dirección de Cambio Climático y Desarrollo Sustentable de la Secretaría del Medio Ambiente, Energías y Desarrollo Sustentable UR 561 NO APLICA	UR 131 EXISTEN CONDICIONES POLITICO SOCIALES ESTABLES PARA REALIZAR VISITAS DE CAMPO LOS MUNICIPIOS CUENTAN CON LAS CONDICIONES ECONÓMICAS PARA REALIZAR EL PAGO UR 561 ESTA UNIDAD EJECUTORA DE GASTO NO GENERA UN PRODUCTO INSTITUCIONAL ALINEADA A ESTA ACTIVIDAD POR LO QUE EN EL EJERCICIO NO SE DESTINARA RECURSO				

GOBIERNO DEL ESTADO DE OAXACA
PROGRAMA OPERATIVO ANUAL 2023
MATRÍZ DE INDICADORES PARA RESULTADOS
REPORTE DE CIERRE



NIVEL	RESUMEN NARRATIVO	INDICADOR					MEDIOS DE VERIFICACIÓN	SUPUESTOS
		1.NOMBRE 4.DIMENSIÓN	2. FÓRMULA DE CÁLCULO 5.FRECUENCIA	3. TIPO 6.SENTIDO 7.AVANCE				
COMPONENTE	OBRAS DE INFRAESTRUCTURA PARA LA DISPOSICION FINAL Y SANEAMIENTO DE LOS RESIDUOS SOLIDOS REALIZADAS	1 - PORCENTAJE DE OBRAS DE INFRAESTRUCTURA PARA LA DISPOSICION FINAL Y EL SANEAMIENTO DE LOS RESIDUOS SOLIDOS REALIZADAS 2 - (NÚMERO DE OBRAS DE INFRAESTRUCTURA PARA LA DISPOSICION FINAL Y EL SANEAMIENTO DE LOS RESIDUOS SOLIDOS REALIZADAS / NÚMERO DE OBRAS DE INFRAESTRUCTURA PARA LA DISPOSICION FINAL Y EL SANEAMIENTO DE LOS RESIDUOS SOLIDOS SOLICITADA)*100 3 - GESTIÓN 4 - EFICACIA 5 - SEMESTRAL 6 - ASCENDENTE 7. VARIABLES DEL INDICADOR PORCENTAJE DE OBRAS DE INFRAESTRUCTURA PARA LA DISPOSICION FINAL Y EL SANEAMIENTO DE LOS RESIDUOS SOLIDOS REALIZADAS UR PROGRAMADA ACTUALIZADA ALCANZADA %ALCANZADO 106 ----- 100.00 100.00 0.00 0.00 % 131 ----- 0.00 0.00 0.00 nan % 561 ----- 0.00 0.00 0.00 nan %	UR 131 NO APLICA UR 561 NO APLICA UR 106 REPORTE SEMESTRAL DE: A) PROYECTOS DE INVERSIÓN PÚBLICA REFRENDADOS EN 2023, B) PROYECTOS DE INVERSIÓN PÚBLICA AUTORIZADOS EN 2023, C) PROYECTOS DE INVERSIÓN PÚBLICA AUTORIZADOS REALIZADOS EN 2023. REPORTES GENERADOS POR LA SUBSECRETARÍA DE PLANEACIÓN Y PROGRAMACIÓN DE OBRA, DISPONIBLES PARA CONSULTA EN: HTTPS://WWW.OAXACA.GOB.MX/SINFRA/MATRIZ-DE-INDICADORES-PARA-RESULTADOS/	UR 131 NO APLICA UR 561 NO APLICA UR 106 SE CUENTA CON DISPONIBILIDAD DE RECURSOS DE FONDOS FEDERALES Y ESTATALES PARA EL FINANCIAMIENTO DE LAS OBRAS O ACCIONES Y LAS CONDICIONES LABORALES Y ECONÓMICAS SON FAVORABLES.				
ACTIVIDAD 1	OPERAR SITIOS DE DISPOSICION FINAL DE RESIDUOS SÓLIDOS	1 - PORCENTAJE DE RESIDUOS SOLIDOS CONFINADOS 2 - [(NÚMERO DE TONELADAS CONFINADAS DEL AÑO ACTUAL / NÚMERO DE TONELADAS CONFINADAS DEL AÑO BASE) -1 X 100] 3 - GESTIÓN 4 - EFICACIA 5 - TRIMESTRAL 6 - ASCENDENTE 7. VARIABLES DEL INDICADOR *--* UR PROGRAMADA ACTUALIZADA ALCANZADA %ALCANZADO 131 ----- 0.00 0.00 0.00 0.00 % 561 ----- 216,000.00 108,600.00 2,200.00 2.03 % 106 ----- 0.00 0.00 0.00 0.00 %	UR 106 NO APLICA UR 131 NO APLICA UR 561 EXPEDIENTES TÉCNICOS QUE CONTIENEN EL Y/O LOS CONTRATOS DE OPERACIÓN DE RELLENOS SANITARIOS 2023 VALIDADOS POR EL COMITE CENTRAL DE ADQUISICIONES, ELABORADO POR EL DIRECTOR GENERAL DEL ORGANISMO OPERADOR Y BAJO RESGUARDO DE LA DIRECCIÓN GENERAL DE LA OPD.	UR 106 ESTA UNIDAD EJECUTORA DE GASTO NO PARTICIPA EN ESTA ACTIVIDAD POR LO QUE NO SE DESTINA RECURSO. UR 131 NO APLICA UR 561 LAS CONDICIONES SOCIALES Y ECONOMICAS PERMANECEN ESTABLES.				
ACTIVIDAD 2	CAPACITAR EN EL MANEJO DE RESIDUOS SOLIDOS A MUNICIPIOS	1 - PORCENTAJE DE PERSONAS CAPACITADAS 2 - (NÚMERO DE PERSONAS CAPACITADAS / NÚMERO DE PERSONAS QUE SOLICITAN CAPACITACIÓN) * 100 3 - GESTIÓN 4 - EFICACIA 5 - TRIMESTRAL 6 - ASCENDENTE 7. VARIABLES DEL INDICADOR *--* UR PROGRAMADA ACTUALIZADA ALCANZADA %ALCANZADO 131 ----- 25.00 0.00 0.00 0.00 % 561 ----- 150.00 150.00 150.00 100.00 % 106 ----- 0.00 0.00 0.00 0.00 %	UR 106 NO APLICA UR 131 NO APLICA UR 561 MINUTAS Y LISTAS DE ASISTENCIA DE CAPACITACIONES 2023 IMPARTIDAS POR LA DIRECCIÓN GENERAL Y RESGUARDADAS EN LA DIRECCIÓN DEL ORGANISMO OPERADOR.	UR 106 ESTA UNIDAD EJECUTORA DE GASTO NO PARTICIPA EN ESTA ACTIVIDAD POR LO QUE NO SE DESTINA RECURSO. UR 131 NO APLICA UR 561 LAS CONDICIONES SOCIALES, ECONOMICAS Y DE SALUD PUBLICA SE MANTIENEN ESTABLES				

GOBIERNO DEL ESTADO DE OAXACA
PROGRAMA OPERATIVO ANUAL 2023
MATRÍZ DE INDICADORES PARA RESULTADOS
REPORTE DE CIERRE



NIVEL	RESUMEN NARRATIVO	INDICADOR					MEDIOS DE VERIFICACIÓN	SUPUESTOS
		1.NOMBRE 4.DIMENSIÓN	2. FÓRMULA DE CÁLCULO 5.FRECUENCIA	3. TIPO 6.SENTIDO 7.AVANCE				
ACTIVIDAD 3	CONSTRUIR OBRAS DE INFRAESTRUCTURA A PARA LA DISPOSICIÓN FINAL DE LOS RESIDUOS SÓLIDOS	1 - PORCENTAJE DE OBRAS DE INFRAESTRUCTURA CONSTRUIDAS 2 - (NÚMERO DE OBRAS DE INFRAESTRUCTURA CONSTRUIDA / NÚMERO DE OBRAS DE INFRAESTRUCTURA SOLICITADA) * 100 3 - GESTIÓN 4 - EFICACIA 5 - TRIMESTRAL 6 - ASCENDENTE 7. VARIABLES DEL INDICADOR *--* UR PROGRAMADA ACTUALIZADA ALCANZADA %ALCANZADO 131----- 0.00 0.00 0.00 0.00 % 561----- 0.00 0.00 0.00 0.00 % 106----- 1.00 0.00 0.00 0.00 %	UR 106 INFORME MENSUAL DE AVANCE FÍSICO FINANCIERO (IMAFF) INTEGRADO POR EL DEPARTAMENTO DE SEGUIMIENTO INFORMÁTICO DE OBRAS, DISPONIBLE EN LA SUBSECRETARÍA DE PLANEACIÓN Y PROGRAMACIÓN DE OBRA. (ACTUALIZACIÓN MENSUAL). UR 131 NO APLICA UR 561 NO APLICA	UR 106 SE CUENTA CON DISPONIBILIDAD DE RECURSOS DE FONDOS FEDERALES Y ESTATALES PARA EL FINANCIAMIENTO DE LAS OBRAS O ACCIONES Y LAS CONDICIONES LABORALES Y ECONÓMICAS SON FAVORABLES. UR 131 NO APLICA UR 561 NO APLICA				
ACTIVIDAD 4	ADQUIRIR PREDIOS	1 - PORCENTAJE DE PREDIOS ADQUIRIDOS 2 - (NÚMERO DE PREDIOS ADQUIRIDOS / NÚMERO DE PREDIOS SOLICITADOS) * 100 3 - GESTIÓN 4 - EFICACIA 5 - TRIMESTRAL 6 - ASCENDENTE 7. VARIABLES DEL INDICADOR *--* UR PROGRAMADA ACTUALIZADA ALCANZADA %ALCANZADO 131----- 0.00 0.00 0.00 0.00 % 561----- 0.00 0.00 0.00 0.00 % 106----- 0.00 0.00 0.00 0.00 %	UR 106 NO APLICA UR 131 NO APLICA UR 561 NO APLICA	UR 106 ESTA UNIDAD EJECUTORA DE GASTO NO PARTICIPA EN ESTA ACTIVIDAD POR LO QUE NO SE DESTINA RECURSO. UR 131 NO APLICA UR 561 NO APLICA				
ACTIVIDAD 5	CONSTRUIR METROS LINEALES DE INFRAESTRUCTURA PARA LA DISPOSICIÓN FINAL DE LOS RESIDUOS SÓLIDOS	1 - PORCENTAJE DE METROS LINEALES DE INFRAESTRUCTURA PARA LA DISPOSICIÓN FINAL DE LOS RESIDUOS SÓLIDOS CONSTRUIDOS 2 - (METROS LINEALES DE INFRAESTRUCTURA PARA LA DISPOSICIÓN FINAL DE LOS RESIDUOS SÓLIDOS CONSTRUIDOS / METROS LINEALES DE INFRAESTRUCTURA PARA LA DISPOSICIÓN FINAL DE LOS RESIDUOS SÓLIDOS PROGRAMADOS A CONSTRUIR) * 100 3 - GESTIÓN 4 - EFICACIA 5 - TRIMESTRAL 6 - ASCENDENTE 7. VARIABLES DEL INDICADOR *--* UR PROGRAMADA ACTUALIZADA ALCANZADA %ALCANZADO 131----- 0.00 0.00 0.00 0.00 % 561----- 0.00 0.00 0.00 0.00 % 106----- 1,000.00 0.00 0.00 0.00 %	UR 106 INFORME MENSUAL DE AVANCE FÍSICO FINANCIERO (IMAFF) INTEGRADO POR EL DEPARTAMENTO DE SEGUIMIENTO INFORMÁTICO DE OBRAS, DISPONIBLE EN LA SUBSECRETARÍA DE PLANEACIÓN Y PROGRAMACIÓN DE OBRA. (ACTUALIZACIÓN MENSUAL). UR 131 NO APLICA UR 561 NO APLICA	UR 106 SE CUENTA CON DISPONIBILIDAD DE RECURSOS DE FONDOS FEDERALES Y ESTATALES PARA EL FINANCIAMIENTO DE LAS OBRAS O ACCIONES Y LAS CONDICIONES LABORALES Y ECONÓMICAS SON FAVORABLES. UR 131 NO APLICA UR 561 NO APLICA				

**GOBIERNO DEL ESTADO DE OAXACA
PROGRAMA OPERATIVO ANUAL 2023
MATRÍZ DE INDICADORES PARA RESULTADOS
REPORTE DE CIERRE**



NIVEL	RESUMEN NARRATIVO	INDICADOR					MEDIOS DE VERIFICACIÓN	SUPUESTOS
		1.NOMBRE 4.DIMENSIÓN	2. FÓRMULA DE CÁLCULO 5.FRECUENCIA	3. TIPO 6.SENTIDO 7.AVANCE				
ACTIVIDAD 6	CONSTRUIR OBRAS DE INFRAESTRUCTURA PARA DISPOSICIÓN FINAL Y EL SANEAMIENTO DE LOS RESIDUOS SÓLIDOS	1 - PORCENTAJE DE METROS CUADRADOS DE OBRAS DE INFRAESTRUCTURA PARA LA DISPOSICIÓN FINAL Y EL SANEAMIENTO DE LOS RESIDUOS SÓLIDOS CONSTRUÍDOS 2 - METROS CUADRADOS DE OBRAS DE INFRAESTRUCTURA PARA LA DISPOSICIÓN FINAL Y EL SANEAMIENTO DE LOS RESIDUOS SÓLIDOS CONSTRUÍDOS / METROS CUADRADOS DE OBRAS DE INFRAESTRUCTURA PARA LA DISPOSICIÓN FINAL Y EL SANEAMIENTO DE LOS RESIDUOS SÓLIDOS SOLICITADA) * 100 3 - GESTIÓN 4 - EFICACIA 5 - TRIMESTRAL 6 - ASCENDENTE 7. VARIABLES DEL INDICADOR *--* UR PROGRAMADA ACTUALIZADA ALCANZADA %ALCANZADO 131 ----- 0.00 0.00 0.00 0.00 0.00 % 106 ----- 0.00 0.00 0.00 0.00 %	UR 106 INFORME MENSUAL DE AVANCE FÍSICO FINANCIERO (IMAFF) INTEGRADO POR EL DEPARTAMENTO DE SEGUIMIENTO INFORMÁTICO DE OBRAS, DISPONIBLE EN LA SUBSECRETARÍA DE PLANEACIÓN Y PROGRAMACIÓN DE OBRA. (ACTUALIZACIÓN MENSUAL). UR 131 NO APLICA UR 561 NO APLICA	UR 106 SE CUENTA CON DISPONIBILIDAD DE RECURSOS DE FONDOS FEDERALES Y ESTATALES PARA EL FINANCIAMIENTO DE LAS OBRAS O ACCIONES Y LAS CONDICIONES LABORALES Y ECONÓMICAS SON FAVORABLES. UR 131 NO APLICA UR 561 ESTA UNIDAD EJECUTORA DE GASTO NO GENERA UN PRODUCTO INSTITUCIONAL ALINEADA A ESTA ACTIVIDAD POR LO QUE EN EL EJERCICIO NO SE DESTINARA RECURSO				
		1 - PORCENTAJE DE OBRAS DE INFRAESTRUCTURA PARA LA DISPOSICIÓN FINAL Y EL SANEAMIENTO DE LOS RESIDUOS SÓLIDOS CONSTRUÍDOS 2 - (NÚMERO DE OBRAS DE INFRAESTRUCTURA PARA LA DISPOSICIÓN FINAL Y EL SANEAMIENTO DE LOS RESIDUOS SÓLIDOS CONSTRUÍDOS / NÚMERO DE OBRAS DE INFRAESTRUCTURA PARA LA DISPOSICIÓN FINAL Y EL SANEAMIENTO DE LOS RESIDUOS SÓLIDOS SOLICITADA) * 100 3 - GESTIÓN 4 - EFICACIA 5 - TRIMESTRAL 6 - ASCENDENTE 7. VARIABLES DEL INDICADOR *--* UR PROGRAMADA ACTUALIZADA ALCANZADA %ALCANZADO 131 ----- 0.00 0.00 0.00 0.00 0.00 % 561 ----- 0.00 0.00 0.00 0.00 % 106 ----- 1.00 0.00 0.00 0.00 %						

**PROGRAMAS Y PROYECTOS DE INVERSIÓN
AL 31 DICIEMBRE DE 2023**

DURANTE EL PERIODO DEL 01 DE ENERO AL 31 DE DICIEMBRE NO SE REALIZARON PROYECTOS DE INVERSIÓN DE NINGUNA NATURALEZA.

RELACION DE BIENES INMUEBLES QUE COMPONEN EL PATRIMONIO
DEL 01 DE ENERO AL 31 DICIEMBRE DE 2023
(Pesos)

CUENTA	DESCRIPCIÓN DEL BIEN	Saldo Final
12310	TERRENOS	
12330	EDIFICIOS NO RESIDENCIALES	
12351	EDIFICACIÓN HABITACIONAL EN PROCESO	
12352	EDIFICACIÓN NO HABITACIONAL EN PROCESO	
12353	CONSTRUCCIÓN DE OBRAS PARA EL ABASTECIMIENTO DE AGUA, PETRÓLEO, GAS, ELECTRICIDAD Y TELECOMUNICACION	
12354	DIVISIÓN DE TERRENOS Y CONSTRUCCIÓN DE OBRAS DE URBANIZACIÓN EN PROCESO	
12355	CONSTRUCCIÓN DE VÍAS DE COMUNICACIÓN EN PROCESO	
12356	OTRAS CONSTRUCCIONES DE INGENIERÍA CIVIL U OBRA PESADA EN PROCESO	
12357	INSTALACIONES Y EQUIPAMIENTO EN CONSTRUCCIONES EN PROCESO	
12359	TRABAJOS DE ACABADOS EN EDIFICACIONES Y OTROS TRABAJOS ESPECIALIZADOS EN PROCESO	
12361	EDIFICACIÓN HABITACIONAL EN PROCESO	
12362	EDIFICACIÓN NO HABITACIONAL EN PROCESO	
12363	CONSTRUCCIÓN DE OBRAS PARA EL ABASTECIMIENTO DE AGUA, PETRÓLEO, GAS, ELECTRICIDAD Y TELECOMUNICACION	
12364	DIVISIÓN DE TERRENOS Y CONSTRUCCIÓN DE OBRAS DE URBANIZACIÓN	
12365	CONSTRUCCIÓN DE VÍAS DE COMUNICACIÓN EN PROCESO	
12366	OTRAS CONSTRUCCIONES DE INGENIERÍA CIVIL U OBRA PESADA EN PROCESO	
12367	INSTALACIONES Y EQUIPAMIENTO EN CONSTRUCCIONES EN PROCESO	
12369	TRABAJOS DE ACABADOS EN EDIFICACIONES Y OTROS TRABAJOS ESPECIALIZADOS EN PROCESO	
12390	OTROS BIENES INMUEBLES	
	SUMA TOTAL:	0

RELACION DE BIENES MUEBLES QUE COMPONEN EL PATRIMONIO
AL 31 DE DICIEMBRE DE 2023
(Pesos)

CUENTA	DESCRIPCIÓN DEL BIEN	Saldo Final
12411	MUEBLES DE OFICINA Y ESTANTERÍA	221,981
12412	MUEBLES, EXCEPTO DE OFICINA Y ESTANTERÍA	
12413	EQUIPO DE CÓMPUTO Y DE TECNOLOGÍAS DE LA INFORMACIÓN	
12419	OTROS MOBILIARIOS Y EQUIPOS DE ADMINISTRACIÓN	
12421	EQUIPOS Y APARATOS AUDIOVISUALES	
12422	APARATOS DEPORTIVOS	
12423	CÁMARAS FOTOGRÁFICAS Y DE VIDEO	
12429	OTRO MOBILIARIO Y EQUIPO EDUCACIONAL Y RECREATIVO	
12431	EQUIPO MÉDICO Y DE LABORATORIO	
12432	INSTRUMENTAL MÉDICO Y DE LABORATORIO	
12441	AUTOMÓVILES Y CAMIONES	
12443	EQUIPO AEROESPACIAL	
12445	EMBARCACIONES	
12449	OTROS EQUIPOS DE TRANSPORTE	850,325
12450	EQUIPO DE DEFENSA Y SEGURIDAD	
12461	MAQUINARIA Y EQUIPO AGROPECUARIO	
12462	MAQUINARIA Y EQUIPO INDUSTRIAL	
12463	MAQUINARIA Y EQUIPO DE CONSTRUCCIÓN	
12464	SISTEMAS DE AIRE ACONDICIONADO, CALEFACCIÓN Y DE REFRIGERACIÓN INDUSTRIAL Y COMERCIAL	
12465	EQUIPO DE COMUNICACIÓN Y TELECOMUNICACIÓN	
12466	EQUIPOS DE GENERACIÓN ELÉCTRICA, APARATOS Y ACCESORIOS ELÉCTRICOS	
12467	HERRAMIENTAS Y MÁQUINAS-HERRAMIENTA	
12469	OTROS EQUIPOS	
12471	BIENES ARTÍSTICOS, CULTURALES Y CIENTÍFICOS	
12483	AVES	
12484	OVINOS Y CAPRINOS	
12486	EQUINOS	
12487	ESPECIES MENORES Y DE ZOOLOGICO	
12488	ÁRBOLES Y PLANTAS	
12489	OTROS ACTIVOS BIOLÓGICOS	
	SUMA TOTAL:	1,072,306

**RELACION DE CUENTAS BANCARIAS PRODUCTIVAS ESPECIFICAS
AL 31 DE DICIEMBRE DE 2023**

FONDO, PROGRAMA O CONVENIO	DATOS DE LA CUENTA BANCARIA		
	INSTITUCION BANCARIA	NUMERO DE CUENTA	FECHA DE APERTURA
NO APLICA	NO APLICA	NO APLICA	NO APLICA

RELACION DE ESQUEMAS BURSATILES Y COBERTURAS FINANCIERAS

NO APLICA

**REPORTE DE LOS SUBSIDIOS Y OTRAS AYUDAS SOCIALES
AL 31 DE DICIEMBRE DE 2023**

NO APLICA



ORGANISMO OPERADOR ENCARGADO DE LA GESTIÓN Y MANEJO INTEGRAL DE LOS RESIDUOS SÓLIDOS URBANOS Y DE MANEJO ESPECIAL DEL ESTADO DE OAXACA					
Estado de Situación Financiera Detallado - LDF					
Al 31 de diciembre de 2022 y al 31 de diciembre de 2023					
(PESOS)					
Concepto	31 de diciembre 2023	31 de diciembre 2022	Concepto	31 de diciembre 2023	31 de diciembre 2022
ACTIVO			PASIVO		
Activo Circulante			Pasivo Circulante		
Efectivo y Equivalentes	140	2,477	Cuentas por Pagar a Corto Plazo	108,566	127,666
Bancos/Tesorería			Servicios Personales por Pagar a Corto Plazo		
Bancos/Dependencias y Otros	140	2,477	Proveedores por Pagar a Corto Plazo	108,566	127,666
Inversiones Temporales (Hasta 3 meses)			Contratistas por Obras Públicas por Pagar a Corto Plazo	0	0
Fondos con Afectación Específica			Participaciones y Aportaciones por Pagar a Corto Plazo		
Depósitos de Fondos de Terceros en Garantía y/o Administración			Transferencias Otorgadas por Pagar a Corto Plazo	0	0
Otros Efectivos y Equivalentes			Intereses, Comisiones y Otros Gastos de la Deuda Pública por Pagar a Corto Plazo		
Derechos a Recibir Efectivo o Equivalentes	118,128	134,891	Retenciones y Contribuciones por Pagar a Corto Plazo		
Inversiones Financieras de Corto Plazo			Devoluciones de la Ley de Ingresos por Pagar a Corto Plazo		
Cuentas por Cobrar a Corto Plazo			Otras Cuentas por Pagar a Corto Plazo	0	0
Deudores Diversos por Cobrar a Corto Plazo			Documentos por Pagar a Corto Plazo	0	0
Ingresos por Recuperar a Corto Plazo			Documentos Comerciales por Pagar a Corto Plazo		
Deudores por Anticipos de la Tesorería a Corto Plazo			Documentos con Contratistas por Obras Públicas por Pagar a Corto Plazo		
Préstamos Otorgados a Corto Plazo			Otros Documentos por Pagar a Corto Plazo		
Otros Derechos a Recibir Efectivo o Equivalentes a Corto Plazo			Porción a Corto Plazo de la Deuda Pública a Largo Plazo	0	0
Derechos a Recibir Bienes o Servicios	0	0	Porción a Corto Plazo de la Deuda Pública		
Anticipo a Proveedores por Adquisición de Bienes y Prestación de Servicios a Corto Plazo			Porción a Corto Plazo de Arrendamiento Financiero		
Anticipo a Proveedores por Adquisición de Bienes Inmuebles y Muebles a Corto Plazo			Títulos y Valores a Corto Plazo		
Anticipo a Proveedores por Adquisición de Bienes Intangibles a Corto Plazo			Pasivos Diferidos a Corto Plazo	0	0
Anticipo a Contratistas por Obras Públicas a Corto Plazo			Ingresos Cobrados por Adelantado a Corto Plazo		
Otros Derechos a Recibir Bienes o Servicios a Corto Plazo			Intereses Cobrados por Adelantado a Corto Plazo		
Inventarios	0	0	Otros Pasivos Diferidos a Corto Plazo		
Inventario de Mercancías para Venta			Fondos y Bienes de Terceros en Garantía y/o Administración a Corto Plazo	0	0
Inventario de Mercancías Terminadas			Fondos en Garantía a Corto Plazo		
Inventario de Mercancías en Proceso de Elaboración			Fondos en Administración a Corto Plazo		
Inventario de Materias Primas, Materiales y Suministros para Producción			Fondos Contingentes a Corto Plazo		
Bienes en Tránsito			Fondos de Fideicomisos, Mandatos y Contratos Análogos a Corto Plazo		
Almacenes			Otros Fondos de Terceros en Garantía y/o Administración a Corto Plazo		
Estimación por Pérdida o Deterioro de Activos Circulantes	0	0	Valores y Bienes en Garantía a Corto Plazo		
Estimaciones para Cuentas Incobrables por Derechos a Recibir Efectivo o Equivalentes			Provisiones a Corto Plazo	0	0
Estimación por Deterioro de Inventarios			Provisión para Demandas y Juicios a Corto Plazo		
Otros Activos Circulantes	0	0	Provisión para Contingencias a Corto Plazo		
Valores en Garantía			Otras Provisiones a Corto Plazo		
Bienes en Garantía (excluye depósitos de fondos)			Otros Pasivos a Corto Plazo	0	0
Bienes Derivados de Embargos, Decomisos, Aseguramientos y Dación en Pago			Ingresos por Clasificar		
Adquisición con Fondos de Terceros			Recaudación por Participar		
			Otros Pasivos Circulantes		
Total de Activos Circulantes	118,269	137,368	Total de Pasivos Circulantes	108,566	127,666



ORGANISMO OPERADOR ENCARGADO DE LA GESTIÓN Y MANEJO INTEGRAL DE LOS RESIDUOS SÓLIDOS URBANOS Y DE MANEJO ESPECIAL DEL ESTADO DE OAXACA					
Estado de Situación Financiera Detallado - LDF					
Al 31 de diciembre de 2022 y al 31 de diciembre de 2023					
(PESOS)					
Concepto	31 de diciembre 2023	31 de diciembre 2022	Concepto	31 de diciembre 2023	31 de diciembre 2022
Activo No Circulante			Pasivo No Circulante		
Inversiones Financieras a Largo Plazo			Cuentas por Pagar a Largo Plazo		
Derechos a Recibir Efectivo o Equivalentes a Largo Plazo			Documentos por Pagar a Largo Plazo		
Bienes Inmuebles, Infraestructura y Construcciones en Proceso		0	Deuda Pública a Largo Plazo		
Bienes Muebles	1,072,306	1,172,971	Pasivos Diferidos a Largo Plazo	9,700	9,700
Activos Intangibles	0	2,499	Fondos y Bienes de Terceros en Garantía y/o en Administración a Largo Plazo		
Depreciación, Deterioro y Amortización Acumulada de Bienes	-119,870	-39,957	Provisiones a Largo Plazo		
Activos Diferidos			Total de Pasivos No Circulantes	9,700	9,700
Estimación por Pérdida o Deterioro de Activos no Circulantes			Total del Pasivo	118,266	137,366
Otros Activos no Circulantes			HACIENDA PÚBLICA/PATRIMONIO		
Total de Activos No Circulantes	952,436	1,135,513	Hacienda Pública/Patrimonio Contribuido	100,325	100,325
Total del Activo	1,070,705	1,272,881	Aportaciones		
			Donaciones de Capital		
			Actualización de la Hacienda Pública/Patrimonio	100,325	100,325
			Hacienda Pública/Patrimonio Generado	852,113	1,035,190
			Resultados del Ejercicio (Ahorro/ Desahorro)	-39,957	-39,957
			Resultados de Ejercicios Anteriores	892,070	1,075,147
			Revalúos		
			Reservas		
			Rectificaciones de Resultados de Ejercicios Anteriores		
			Exceso o Insuficiencia en la Actualización de la Hacienda Pública/Patrimonio	0	0
			Resultado por Posición Monetaria		
			Resultado por Tenencia de Activos no Monetarios		
			Total Hacienda Pública/Patrimonio	952,438	1,135,515
			Total del Pasivo y Hacienda Pública/Patrimonio	1,070,705	1,272,881

"Cuenta Pública del Estado de Oaxaca del Ejercicio Fiscal 2023"



ORGANISMO OPERADOR ENCARGADO DE LA GESTIÓN Y MANEJO INTEGRAL DE LOS RESIDUOS SÓLIDOS URBANOS Y DE MANEJO ESPECIAL DEL			
Balance Presupuestario - LDF			
Del 1 de enero al 31 de diciembre 2023			
(PESOS)			
Concepto	Estimado/ Aprobado	Devengado	Recaudado/ Pagado
A. Ingresos Totales (A = A1+A2+A3)	2,798,775	2,745,010	2,745,010
A1. Ingresos de Libre Disposición	2,798,775	2,745,010	2,745,010
A2. Transferencias Federales Etiquetadas	0	0	0
A3. Financiamiento Neto			
B. Egresos Presupuestarios¹ (B = B1+B2)	2,798,775	2,745,010	2,745,010
B1. Gasto No Etiquetado (sin incluir Amortización de la Deuda Pública)	2,798,775	2,745,010	2,745,010
B2. Gasto Etiquetado (sin incluir Amortización de la Deuda Pública)	0	0	0
C. Remanentes del Ejercicio Anterior (C = C1 + C2)			
C1. Remanentes de Ingresos de Libre Disposición aplicados en el periodo			
C2. Remanentes de Transferencias Federales Etiquetadas aplicados en el periodo			
I. Balance Presupuestario (I = A - B + C)	0	0	0
II. Balance Presupuestario sin Financiamiento Neto (II = I - A3)	0	0	0
III. Balance Presupuestario sin Financiamiento Neto y sin Remanentes del Ejercicio Anterior (III = II - C)	0	0	0

Concepto	Aprobado	Devengado	Pagado
E. Intereses, Comisiones y Gastos de la Deuda (E = E1+E2)	0	0	0
E1. Intereses, Comisiones y Gastos de la Deuda con Gasto No Etiquetado			
E2. Intereses, Comisiones y Gastos de la Deuda con Gasto Etiquetado			
IV. Balance Primario (IV = III + E)	0	0	0

Concepto	Estimado/ Aprobado	Devengado	Recaudado/ Pagado
F. Financiamiento (F = F1 + F2)	0	0	0
F1. Financiamiento con Fuente de Pago de Ingresos de Libre Disposición			
F2. Financiamiento con Fuente de Pago de Transferencias Federales Etiquetadas			
G. Amortización de la Deuda (G = G1 + G2)	0	0	0
G1. Amortización de la Deuda Pública con Gasto No Etiquetado			
G2. Amortización de la Deuda Pública con Gasto Etiquetado			
A3. Financiamiento Neto (A3 = F - G)	0	0	0

Concepto	Estimado/ Aprobado	Devengado	Recaudado/ Pagado
A1. Ingresos de Libre Disposición	2,798,775	2,745,010	2,745,010
A3.1 Financiamiento Neto con Fuente de Pago de Ingresos de Libre Disposición (A3.1 = F1 - G1)	0	0	0
F1. Financiamiento con Fuente de Pago de Ingresos de Libre Disposición	0	0	0
G1. Amortización de la Deuda Pública con Gasto No Etiquetado	0	0	0
B1. Gasto No Etiquetado (sin incluir Amortización de la Deuda Pública)	2,798,775	2,745,010	2,745,010
C1. Remanentes de Ingresos de Libre Disposición aplicados en el periodo			
V. Balance Presupuestario de Recursos Disponibles (V = A1 + A3.1 - B1 + C1)	0	0	0
VI. Balance Presupuestario de Recursos Disponibles sin Financiamiento Neto (VI = V - A3.1)	0	0	0

Concepto	Estimado/ Aprobado	Devengado	Recaudado/ Pagado
A2. Transferencias Federales Etiquetadas	0	0	0
A3.2 Financiamiento Neto con Fuente de Pago de Transferencias Federales Etiquetadas (A3.2 = F2 - G2)	0	0	0
F2. Financiamiento con Fuente de Pago de Transferencias Federales Etiquetadas			
G2. Amortización de la Deuda Pública con Gasto Etiquetado			
B2. Gasto Etiquetado (sin incluir Amortización de la Deuda Pública)	0	0	0
C2. Remanentes de Transferencias Federales Etiquetadas aplicados en el periodo			
VII. Balance Presupuestario de Recursos Etiquetados (VII = A2 + A3.2 - B2 + C2)	0	0	0
VIII. Balance Presupuestario de Recursos Etiquetados sin Financiamiento Neto (VIII = VII - A3.2)	0	0	0

ORGANISMO OPERADOR ENCARGADO DE LA GESTIÓN Y MANEJO INTEGRAL DE LOS RESIDUOS SÓLIDOS URBANOS Y DE MANEJO ESPECIAL DEL ESTADO DE OAXACA.

Estado Analítico de Ingreso Detallado - LDF

Del 1 de enero al 31 de diciembre de 2023

(PESOS)

Concepto	Ingreso					Diferencia
	Estimado	Ampliaciones/ (Reducciones)	Modificado	Devengado	Recaudado	
Ingresos de Libre Disposición						
A. Impuestos						
B. Cuotas y Aportaciones de Seguridad Social						
C. Contribuciones de Mejoras						
D. Derechos						
E. Productos						
F. Aprovechamientos						
G. Ingresos por Ventas de Bienes y Servicios						
H. Participaciones (H=h1+h2+h3+h4+h5+h6+h7+h8+h9+h10+h11)						
h1) Fondo General de Participaciones						
h2) Fondo de Fomento Municipal						
h3) Fondo de Fiscalización y Recaudación						
h4) Fondo de Compensación						
h5) Fondo de Extracción de Hidrocarburos						
h6) Impuesto Especial Sobre Producción y Servicios						
h7) 0.136% de la Recaudación Federal Participable						
h8) 3.17% Sobre Extracción de Petróleo						
h9) Gasolinas y Diésel						
h10) Fondo del Impuesto Sobre la Renta						
h11) Fondo de Estabilización de los Ingresos de las Entidades Federativas						
I. Incentivos Derivados de la Colaboración Fiscal (I=i1+i2+i3+i4+i5)						
i1) Tenencia o Uso de Vehículos						
i2) Fondo de Compensación ISAN						
i3) Impuesto Sobre Automóviles Nuevos						
i4) Fondo de Compensación de Repecos-Intermedios						
i5) Otros Incentivos Económicos						
J. Transferencias	2,798,775	-53,765	2,745,010	2,745,010	2,745,010	0
K. Convenios						
k1) Otros Convenios y Subsidios						
L. Otros Ingresos de Libre Disposición (L=l1+l2)						
l1) Participaciones en Ingresos Locales						
l2) Otros Ingresos de Libre Disposición						
I. Total de Ingresos de Libre Disposición (I=A+B+C+D+E+F+G+H+I+J+K+L)	2,798,775	-53,765	2,745,010	2,745,010	2,745,010	0
Ingresos Excedentes de Ingresos de Libre Disposición						
Transferencias Federales Etiquetadas						
A. Aportaciones (A=a1+a2+a3+a4+a5+a6+a7+a8)						
a1) Fondo de Aportaciones para la Nómina Educativa y Gasto Operativo						
a2) Fondo de Aportaciones para los Servicios de Salud						
a3) Fondo de Aportaciones para la Infraestructura Social						
a4) Fondo de Aportaciones para el Fortalecimiento de los Municipios y de las Demarcaciones Territoriales del Distrito Federal						
a5) Fondo de Aportaciones Múltiples						
a6) Fondo de Aportaciones para la Educación Tecnológica y de Adultos						
a7) Fondo de Aportaciones para la Seguridad Pública de los Estados y del Distrito Federal						
a8) Fondo de Aportaciones para el Fortalecimiento de las Entidades Federativas						
B. Convenios (B=b1+b2+b3+b4)						
b1) Convenios de Protección Social en Salud						
b2) Convenios de Descentralización						
b3) Convenios de Reasignación						
b4) Otros Convenios y Subsidios						
C. Fondos Distintos de Aportaciones (C=c1+c2)						
c1) Fondo para Entidades Federativas y Municipios Productores de Hidrocarburos						
c2) Fondo Minero						
D. Transferencias, Subsidios y Subvenciones, y Pensiones y Jubilaciones						
E. Otras Transferencias Federales Etiquetadas						
II. Total de Transferencias Federales Etiquetadas (II = A + B + C + D + E)						
III. Ingresos Derivados de Financiamientos (III = A)						
A. Ingresos Derivados de Financiamientos						
IV. Total de Ingresos (IV = I + II + III)	2,798,775	-53,765	2,745,010	2,745,010	2,745,010	0
Datos Informativos						
1. Ingresos Derivados de Financiamientos con Fuente de Pago de Ingresos de Libre Disposición						
2. Ingresos Derivados de Financiamientos con Fuente de Pago de Transferencias Federales Etiquetadas						
3. Ingresos Derivados de Financiamientos (3 = 1 + 2)						

ORGANISMO OPERADOR ENCARGADO DE LA GESTIÓN Y MANEJO INTEGRAL DE LOS RESIDUOS SÓLIDOS URBANOS Y DE MANEJO ESPECIAL DEL ESTADO DE OAXACA.
Informe Analítico de la Deuda Pública y Otros Pasivos - LDF
Del 1 de enero al 31 de diciembre 2023
(PESOS)

Denominación de la Deuda Pública y Otros Pasivos	Saldo al 31 de diciembre de 2022 (d)	Disposiciones del Periodo (e)	Amortizaciones del Periodo (f)	Revaluaciones, Reclasificaciones y Otros Ajustes (g)	Saldo Final del Periodo (h) h=d+e-f+g	Pago de Intereses del Periodo (i)	Pago de Comisiones y demás costos asociados durante el Periodo (j)
1. Deuda Pública (I=A+B)							
A. Corto Plazo (A=a1+a2+a3)							
a1) Instituciones de Crédito							
a2) Títulos y Valores							
a3) Arrendamientos Financieros							
B. Largo Plazo (B=b1+b2+b3)							
b1) Instituciones de Crédito							
b2) Títulos y Valores							
b3) Arrendamientos Financieros							
2. Otros Pasivos	137,366				118,266		
3. Total de la Deuda Pública y Otros Pasivos (3=1+2)	137,366				118,266		
4. Deuda Contingente ¹ (Informativo)							
A. Deuda Contingente 1							
B. Deuda Contingente 2							
C. Deuda Contingente XX							
5. Valor de Instrumentos Bono Cupón Cero ² (Informativo)							
A. Instrumento Bono Cupón Cero 1							
B. Instrumento Bono Cupón Cero 2							
C. Instrumento Bono Cupón Cero XX							

¹ Se refiere a cualquier Financiamiento sin fuente o garantía de pago definida, que sea asumida de manera solidaria o subsidiaria por las Entidades Federativas con sus Municipios, organismos descentralizados y empresas de participación estatal mayoritaria y fideicomisos, locales o municipales, y por los Municipios con sus respectivos organismos descentralizados y empresas de participación municipal mayoritaria.

² Se refiere al valor del Bono Cupón Cero que respalda el pago de los créditos asociados al mismo (Activo).

Obligaciones a Corto Plazo (k)	Monto Contratado (l)	Plazo Pactado (m)	Tasa de Interés (n)	Comisiones y Costos Relacionados (o)	Tasa Efectiva (p)
6. Obligaciones a Corto Plazo (Informativo)					
A. Crédito 1					
B. Crédito 2					
C. Crédito XX					

ORGANISMO OPERADOR ENCARGADO DE LA GESTIÓN Y MANEJO INTEGRAL DE LOS RESIDUOS SÓLIDOS URBANOS Y DE MANEJO ESPECIAL DEL ESTADO DE OAXACA.										
Informe Analítico de Obligaciones Diferentes de Financiamientos -LDF										
Del 1 de enero al 31 de diciembre 2023										
(PESOS)										
Denominación de las Obligaciones Diferentes de Financiamiento (c)	Fecha del Contrato (d)	Fecha de Inicio de operación del proyecto (e)	Fecha de vencimiento (f)	Monto de la Inversión pactado (g)	Plazo pactado (h)	Monto promedio mensual del pago de la contraprestación (i)	Monto promedio mensual del pago de la contraprestación correspondiente al pago de Inversión (j)	Monto pagado de la Inversión al 31 de diciembre de 2023 (k)	Monto pagado de la Inversión actualizado al 30 de 2023 de 2023 (l)	Saldo pendiente por pagar de la Inversión al 30 de 2023 de 2023 (m = g - l)
A. Asociaciones Público Privadas (APP's) (A=a+b+c+d)										
a) APP 1										
b) APP 2										
c) APP 3										
d) APP XX										
B. Otros Instrumentos (B=a+b+c+d)										
a) Otro Instrumento 1										
b) Otro Instrumento 2										
c) Otro Instrumento 3										
d) Otro Instrumento XX										
C. Total de Obligaciones Diferentes de Financiamiento (C=A+B)										

"Cuenta Pública del Estado de Oaxaca del Ejercicio Fiscal 2023"

ORGANISMO OPERADOR ENCARGADO DE LA GESTIÓN Y MANEJO INTEGRAL DE LOS RESIDUOS SÓLIDOS URBANOS Y DE MANEJO ESPECIAL DEL ESTADO DE OAXACA.

Estado Analítico del Ejercicio del Presupuesto de Egresos Detallado - LDF

Clasificación por Objeto del Gasto (Capítulo y Concepto)

Del 1 de enero al 31 de diciembre 2023

(PESOS)

Concepto	Egresos					Subejercicio
	Aprobado	Ampliaciones/ (Reducciones)	Modificado	Devengado	Pagado	
I. Gasto No Etiquetado (I=A+B+C+D+E+F+G+H+I)	2,798,775	-53,765	2,745,010	2,745,010	2,745,010	0
A. Servicios Personales (A=a1+a2+a3+a4+a5+a6+a7)	0	0	0	0	0	0
a1) Remuneraciones al Personal de Carácter Permanente	0	0	0	0	0	0
a2) Remuneraciones al Personal de Carácter Transitorio	0	0	0	0	0	0
a3) Remuneraciones Adicionales y Especiales	0	0	0	0	0	0
a4) Seguridad Social	0	0	0	0	0	0
a5) Otras Prestaciones Sociales y Económicas	0	0	0	0	0	0
a6) Previsiones	0	0	0	0	0	0
a7) Pago de Estímulos a Servidores Públicos	0	0	0	0	0	0
B. Materiales y Suministros (B=b1+b2+b3+b4+b5+b6+b7+b8+b9)	0	0	0	0	0	0
b1) Materiales de Administración, Emisión de Documentos y Artículos Oficiales	0	0	0	0	0	0
b2) Alimentos y Utensilios	0	0	0	0	0	0
b3) Materias Primas y Materiales de Producción y Comercialización	0	0	0	0	0	0
b4) Materiales y Artículos de Construcción y de Reparación	0	0	0	0	0	0
b5) Productos Químicos, Farmacéuticos y de Laboratorio	0	0	0	0	0	0
b6) Combustibles, Lubricantes y Aditivos	0	0	0	0	0	0
b7) Vestuario, Blancos, Prendas de Protección y Artículos Deportivos	0	0	0	0	0	0
b8) Materiales y Suministros Para Seguridad	0	0	0	0	0	0
b9) Herramientas, Refacciones y Accesorios Menores	0	0	0	0	0	0
C. Servicios Generales (C=c1+c2+c3+c4+c5+c6+c7+c8+c9)	0	0	0	0	0	0
c1) Servicios Básicos	0	0	0	0	0	0
c2) Servicios de Arrendamiento	0	0	0	0	0	0
c3) Servicios Profesionales, Científicos, Técnicos y Otros Servicios	0	0	0	0	0	0
c4) Servicios Financieros, Bancarios y Comerciales	0	0	0	0	0	0
c5) Servicios de Instalación, Reparación, Mantenimiento y Conservación	0	0	0	0	0	0
c6) Servicios de Comunicación Social y Publicidad	0	0	0	0	0	0
c7) Servicios de Traslado y Viáticos	0	0	0	0	0	0
c8) Servicios Oficiales	0	0	0	0	0	0
c9) Otros Servicios Generales	0	0	0	0	0	0
D. Transferencias, Asignaciones, Subsidios y Otras Ayudas (D=d1+d2+d3+d4+d5+d6+d7+d8+d9)	2,798,775	-53,765	2,745,010	2,745,010	2,745,010	0
d1) Transferencias Internas y Asignaciones al Sector Público	2,798,775	-53,765	2,745,010	2,745,010	2,745,010	0
d2) Transferencias al Resto del Sector Público	0	0	0	0	0	0
d3) Subsidios y Subvenciones	0	0	0	0	0	0
d4) Ayudas Sociales	0	0	0	0	0	0
d5) Pensiones y Jubilaciones	0	0	0	0	0	0
d6) Transferencias a Fideicomisos, Mandatos y Otros Análogos	0	0	0	0	0	0
d7) Transferencias a la Seguridad Social	0	0	0	0	0	0
d8) Donativos	0	0	0	0	0	0
d9) Transferencias al Exterior	0	0	0	0	0	0
E. Bienes Muebles, Inmuebles e Intangibles (E=e1+e2+e3+e4+e5+e6+e7+e8+e9)	0	0	0	0	0	0
e1) Mobiliario y Equipo de Administración	0	0	0	0	0	0
e2) Mobiliario y Equipo Educativo y Recreativo	0	0	0	0	0	0
e3) Equipo e Instrumental Médico y de Laboratorio	0	0	0	0	0	0
e4) Vehículos y Equipo de Transporte	0	0	0	0	0	0
e5) Equipo de Defensa y Seguridad	0	0	0	0	0	0
e6) Maquinaria, Otros Equipos y Herramientas	0	0	0	0	0	0
e7) Activos Biológicos	0	0	0	0	0	0
e8) Bienes Inmuebles	0	0	0	0	0	0
e9) Activos Intangibles	0	0	0	0	0	0
F. Inversión Pública (F=f1+f2+f3)	0	0	0	0	0	0
f1) Obra Pública en Bienes de Dominio Público	0	0	0	0	0	0
f2) Obra Pública en Bienes Propios	0	0	0	0	0	0
f3) Proyectos Productivos y Acciones de Fomento	0	0	0	0	0	0
G. Inversiones Financieras y Otras Provisiones (G=g1+g2+g3+g4+g5+g6+g7)	0	0	0	0	0	0
g1) Inversiones Para el Fomento de Actividades Productivas	0	0	0	0	0	0
g2) Acciones y Participaciones de Capital	0	0	0	0	0	0
g3) Compra de Títulos y Valores	0	0	0	0	0	0
g4) Concesión de Préstamos	0	0	0	0	0	0
g5) Inversiones en Fideicomisos, Mandatos y Otros Análogos	0	0	0	0	0	0
Fideicomiso de Desastres Naturales (Informativo)	0	0	0	0	0	0
g6) Otras Inversiones Financieras	0	0	0	0	0	0
g7) Provisiones para Contingencias y Otras Erogaciones Especiales	0	0	0	0	0	0
H. Participaciones y Aportaciones (H=h1+h2+h3)	0	0	0	0	0	0
h1) Participaciones	0	0	0	0	0	0
h2) Aportaciones	0	0	0	0	0	0
h3) Convenios	0	0	0	0	0	0
I. Deuda Pública (I=i1+i2+i3+i4+i5+i6+i7)	0	0	0	0	0	0
i1) Amortización de la Deuda Pública	0	0	0	0	0	0
i2) Intereses de la Deuda Pública	0	0	0	0	0	0
i3) Comisiones de la Deuda Pública	0	0	0	0	0	0
i4) Gastos de la Deuda Pública	0	0	0	0	0	0
i5) Costo por Coberturas	0	0	0	0	0	0
i6) Apoyos Financieros	0	0	0	0	0	0
i7) Adeudos de Ejercicios Fiscales Anteriores (ADEFAS)	0	0	0	0	0	0

Concepto	Egresos					Subejercicio
	Aprobado	Ampliaciones/ (Reducciones)	Modificado	Devengado	Pagado	
II. Gasto Etiquetado (II=A+B+C+D+E+F+G+H+I)	0	0	0	0	0	0
A. Servicios Personales (A=a1+a2+a3+a4+a5+a6+a7)	0	0	0	0	0	0
a1 Remuneraciones al Personal de Carácter Permanente	0	0	0	0	0	0
a2 Remuneraciones al Personal de Carácter Transitorio	0	0	0	0	0	0
a3 Remuneraciones Adicionales y Especiales	0	0	0	0	0	0
a4 Seguridad Social	0	0	0	0	0	0
a5 Otras Prestaciones Sociales y Económicas	0	0	0	0	0	0
a6 Previsiones	0	0	0	0	0	0
a7 Pago de Estímulos a Servidores Públicos	0	0	0	0	0	0
B. Materiales y Suministros (B=b1+b2+b3+b4+b5+b6+b7+b8+b9)	0	0	0	0	0	0
b1 Materiales de Administración, Emisión de Documentos y Artículos Oficiales	0	0	0	0	0	0
b2 Alimentos y Utensilios	0	0	0	0	0	0
b3 Materias Primas y Materiales de Producción y Comercialización	0	0	0	0	0	0
b4 Materiales y Artículos de Construcción y de Reparación	0	0	0	0	0	0
b5 Productos Químicos, Farmacéuticos y de Laboratorio	0	0	0	0	0	0
b6 Combustibles, Lubricantes y Aditivos	0	0	0	0	0	0
b7 Vestuario, Blancos, Prendas de Protección y Artículos Deportivos	0	0	0	0	0	0
b8 Materiales y Suministros Para Seguridad	0	0	0	0	0	0
b9 Herramientas, Refacciones y Accesorios Menores	0	0	0	0	0	0
C. Servicios Generales (C=c1+c2+c3+c4+c5+c6+c7+c8+c9)	0	0	0	0	0	0
c1 Servicios Básicos	0	0	0	0	0	0
c2 Servicios de Arrendamiento	0	0	0	0	0	0
c3 Servicios Profesionales, Científicos, Técnicos y Otros Servicios	0	0	0	0	0	0
c4 Servicios Financieros, Bancarios y Comerciales	0	0	0	0	0	0
c5 Servicios de Instalación, Reparación, Mantenimiento y Conservación	0	0	0	0	0	0
c6 Servicios de Comunicación Social y Publicidad	0	0	0	0	0	0
c7 Servicios de Traslado y Viáticos	0	0	0	0	0	0
c8 Servicios Oficiales	0	0	0	0	0	0
c9 Otros Servicios Generales	0	0	0	0	0	0
D. Transferencias, Asignaciones, Subsidios y Otras Ayudas (D=d1+d2+d3+d4+d5+d6+d7+d8+d9)	0	0	0	0	0	0
d1 Transferencias Internas y Asignaciones al Sector Público	0	0	0	0	0	0
d2 Transferencias al Resto del Sector Público	0	0	0	0	0	0
d3 Subsidios y Subvenciones	0	0	0	0	0	0
d4 Ayudas Sociales	0	0	0	0	0	0
d5 Pensiones y Jubilaciones	0	0	0	0	0	0
d6 Transferencias a Fideicomisos, Mandatos y Otros Análogos	0	0	0	0	0	0
d7 Transferencias a la Seguridad Social	0	0	0	0	0	0
d8 Donativos	0	0	0	0	0	0
d9 Transferencias al Exterior	0	0	0	0	0	0
E. Bienes Muebles, Inmuebles e Intangibles (E=e1+e2+e3+e4+e5+e6+e7+e8+e9)	0	0	0	0	0	0
e1 Mobiliario y Equipo de Administración	0	0	0	0	0	0
e2 Mobiliario y Equipo Educativo y Recreativo	0	0	0	0	0	0
e3 Equipo e Instrumental Médico y de Laboratorio	0	0	0	0	0	0
e4 Vehículos y Equipo de Transporte	0	0	0	0	0	0
e5 Equipo de Defensa y Seguridad	0	0	0	0	0	0
e6 Maquinaria, Otros Equipos y Herramientas	0	0	0	0	0	0
e7 Activos Biológicos	0	0	0	0	0	0
e8 Bienes Inmuebles	0	0	0	0	0	0
e9 Activos Intangibles	0	0	0	0	0	0
F. Inversión Pública (F=f1+f2+f3)	0	0	0	0	0	0
f1 Obra Pública en Bienes de Dominio Público	0	0	0	0	0	0
f2 Obra Pública en Bienes Propios	0	0	0	0	0	0
f3 Proyectos Productivos y Acciones de Fomento	0	0	0	0	0	0
G. Inversiones Financieras y Otras Provisiones (G=g1+g2+g3+g4+g5+g6+g7)	0	0	0	0	0	0
g1 Inversiones Para el Fomento de Actividades Productivas	0	0	0	0	0	0
g2 Acciones y Participaciones de Capital	0	0	0	0	0	0
g3 Compra de Títulos y Valores	0	0	0	0	0	0
g4 Concesión de Préstamos	0	0	0	0	0	0
g5 Inversiones en Fideicomisos, Mandatos y Otros Análogos	0	0	0	0	0	0
Fideicomiso de Desastres Naturales (Informativo)	0	0	0	0	0	0
g6 Otras Inversiones Financieras	0	0	0	0	0	0
g7 Provisiones para Contingencias y Otras Erogaciones Especiales	0	0	0	0	0	0
H. Participaciones y Aportaciones (H=h1+h2+h3)	0	0	0	0	0	0
h1 Participaciones	0	0	0	0	0	0
h2 Aportaciones	0	0	0	0	0	0
h3 Convenios	0	0	0	0	0	0
I. Deuda Pública (I=i1+i2+i3+i4+i5+i6+i7)	0	0	0	0	0	0
i1 Amortización de la Deuda Pública	0	0	0	0	0	0
i2 Intereses de la Deuda Pública	0	0	0	0	0	0
i3 Comisiones de la Deuda Pública	0	0	0	0	0	0
i4 Gastos de la Deuda Pública	0	0	0	0	0	0
i5 Costo por Coberturas	0	0	0	0	0	0
i6 Apoyos Financieros	0	0	0	0	0	0
i7 Adeudos de Ejercicios Fiscales Anteriores (ADEFAS)	0	0	0	0	0	0
III. Total de Egresos (III = I + II)	2,798,775	-53,765	2,745,010	2,745,010	2,745,010	0



ORGANISMO OPERADOR ENCARGADO DE LA GESTIÓN Y MANEJO INTEGRAL DE LOS RESIDUOS SÓLIDOS URBANOS Y DE MANEJO ESPECIAL DEL ESTADO DE OAXACA.						
Estado Analítico del Ejercicio del Presupuesto de Egresos Detallado - LDF						
Clasificación Administrativa						
Del 1 de enero al 31 de diciembre 2023						
(PESOS)						
Concepto	Egresos					Subejercicio
	Aprobado	Ampliaciones/ (Reducciones)	Modificado	Devengado	Pagado	
I. Gasto No Etiquetado	2,798,775	-53,765	2,745,010	2,745,010	2,745,010	0
ORGANISMO OPERADOR ENCARGADO DE LA GESTIÓN Y MANEJO INTEGRAL DE LOS RESIDUOS SÓLIDOS URBANOS Y DE MANEJO ESPECIAL DEL ESTADO DE	2,798,775	-53,765	2,745,010	2,745,010	2,745,010	0
II. Gasto Etiquetado	0	0	0	0	0	0
NOMBRE DEL EJECUTOR DEL GASTO	0	0	0	0	0	0
III. Total de Egresos (III = I + II)	2,798,775	-53,765	2,745,010	2,745,010	2,745,010	0

Cuenta Pública del Estado de Oaxaca del Ejercicio Fiscal 2023



ORGANISMO OPERADOR ENCARGADO DE LA GESTIÓN Y MANEJO INTEGRAL DE LOS RESIDUOS SÓLIDOS URBANOS Y DE MANEJO ESPECIAL DEL ESTADO DE OAXACA.
Estado Analítico del Ejercicio del Presupuesto de Egresos Detallado - LDF
Clasificación Funcional (Finalidad y Función)
Del 1 de enero al 31 de diciembre 2023
(PESOS)

Concepto	Egresos					Subejercicio
	Aprobado	Ampliaciones/ (Reducciones)	Modificado	Devengado	Pagado	
I. Gasto No Etiquetado (I=A+B+C+D)	2,798,775	-53,765	2,745,010	2,745,010	2,745,010	0
A. Gobierno (A=a1+a2+a3+a4+a5+a6+a7+a8)	0	0	0	0	0	0
a1) Legislación	0	0	0	0	0	0
a2) Justicia	0	0	0	0	0	0
a3) Coordinación de la Política de Gobierno	0	0	0	0	0	0
a4) Relaciones Exteriores	0	0	0	0	0	0
a5) Asuntos Financieros y Hacendarios	0	0	0	0	0	0
a6) Seguridad Nacional	0	0	0	0	0	0
a7) Asuntos de Orden Público y de Seguridad Interior	0	0	0	0	0	0
a8) Otros Servicios Generales	0	0	0	0	0	0
B. Desarrollo Social (B=b1+b2+b3+b4+b5+b6+b7)	2,798,775	-53,765	2,745,010	2,745,010	2,745,010	0
b1) Protección Ambiental	2,798,775	-53,765	2,745,010	2,745,010	2,745,010	0
b2) Vivienda y Servicios a la Comunidad	0	0	0	0	0	0
b3) Salud	0	0	0	0	0	0
b4) Recreación, Cultura y Otras Manifestaciones Sociales	0	0	0	0	0	0
b5) Educación	0	0	0	0	0	0
b6) Protección Social	0	0	0	0	0	0
b7) Otros Asuntos Sociales	0	0	0	0	0	0
C. Desarrollo Económico (C=c1+c2+c3+c4+c5+c6+c7+c8+c9)	0	0	0	0	0	0
c1) Asuntos Económicos, Comerciales y Laborales en	0	0	0	0	0	0
c2) Agropecuaria, Silvicultura, Pesca y Caza	0	0	0	0	0	0
c3) Combustibles y Energía	0	0	0	0	0	0
c4) Minería, Manufacturas y Construcción	0	0	0	0	0	0
c5) Transporte	0	0	0	0	0	0
c6) Comunicaciones	0	0	0	0	0	0
c7) Turismo	0	0	0	0	0	0
c8) Ciencia, Tecnología e Innovación	0	0	0	0	0	0
c9) Otras Industrias y Otros Asuntos Económicos	0	0	0	0	0	0
D. Otras No Clasificadas en Funciones Anteriores(D=d1+d2+d3+d4)	0	0	0	0	0	0
d1) Transacciones de la Deuda Pública / Costo Financiero de la Deuda	0	0	0	0	0	0
d2) Transferencias, Participaciones y Aportaciones Entre Diferentes Niveles y Órdenes de Gobierno	0	0	0	0	0	0
d3) Saneamiento del Sistema Financiero	0	0	0	0	0	0
d4) Adeudos de Ejercicios Fiscales Anteriores	0	0	0	0	0	0
II: Gasto Etiquetado (II=A+B+C+D)	0	0	0	0	0	0
A. Gobierno (A=a1+a2+a3+a4+a5+a6+a7+a8)	0	0	0	0	0	0
a1) Legislación	0	0	0	0	0	0
a2) Justicia	0	0	0	0	0	0
a3) Coordinación de la Política de Gobierno	0	0	0	0	0	0
a4) Relaciones Exteriores	0	0	0	0	0	0
a5) Asuntos Financieros y Hacendarios	0	0	0	0	0	0
a6) Seguridad Nacional	0	0	0	0	0	0
a7) Asuntos de Orden Público y de Seguridad Interior	0	0	0	0	0	0
a8) Otros Servicios Generales	0	0	0	0	0	0
B. Desarrollo Social (B=b1+b2+b3+b4+b5+b6+b7)	0	0	0	0	0	0
b1) Protección Ambiental	0	0	0	0	0	0
b2) Vivienda y Servicios a la Comunidad	0	0	0	0	0	0
b3) Salud	0	0	0	0	0	0
b4) Recreación, Cultura y Otras Manifestaciones Sociales	0	0	0	0	0	0
b5) Educación	0	0	0	0	0	0
b6) Protección Social	0	0	0	0	0	0
b7) Otros Asuntos Sociales	0	0	0	0	0	0
C. Desarrollo Económico (C=c1+c2+c3+c4+c5+c6+c7+c8+c9)	0	0	0	0	0	0
c1) Asuntos Económicos, Comerciales y Laborales en	0	0	0	0	0	0
c2) Agropecuaria, Silvicultura, Pesca y Caza	0	0	0	0	0	0
c3) Combustibles y Energía	0	0	0	0	0	0
c4) Minería, Manufacturas y Construcción	0	0	0	0	0	0
c5) Transporte	0	0	0	0	0	0
c6) Comunicaciones	0	0	0	0	0	0
c7) Turismo	0	0	0	0	0	0
c8) Ciencia, Tecnología e Innovación	0	0	0	0	0	0
c9) Otras Industrias y Otros Asuntos Económicos	0	0	0	0	0	0
D. Otras No Clasificadas en Funciones Anteriores (D=d1+d2+d3+d4)	0	0	0	0	0	0
d1) Transacciones de la Deuda Pública / Costo Financiero de la Deuda	0	0	0	0	0	0
d2) Transferencias, Participaciones y Aportaciones Entre Diferentes Niveles y Órdenes de Gobierno	0	0	0	0	0	0
d3) Saneamiento del Sistema Financiero	0	0	0	0	0	0
d4) Adeudos de Ejercicios Fiscales Anteriores	0	0	0	0	0	0
III. Total de Egresos (III = I + II)	2,798,775	-53,765	2,745,010	2,745,010	2,745,010	0



ORGANISMO OPERADOR ENCARGADO DE LA GESTIÓN Y MANEJO INTEGRAL DE LOS RESIDUOS SÓLIDOS URBANOS Y DE MANEJO ESPECIAL DEL ESTADO DE OAXACA.

Estado Analítico del Ejercicio del Presupuesto de Egresos Detallado - LDF

Clasificación de Servicios Personales por Categoría

Del 1 de enero al 31 de diciembre 2023

(PESOS)

Concepto	Egresos					Subejercicio
	Aprobado	Ampliaciones/ (Reducciones)	Modificado	Devengado	Pagado	
I. Gasto No Etiquetado (I=A+B+C+D+E+F)	1,009,711	21,233	1,030,944	1,030,944	1,030,944	0
A. Personal Administrativo	1,009,711	21,233	1,030,944	1,030,944	1,030,944	0
B. Magisterio						0
C. Servicios de Salud (C=c1+c2)	0	0	0	0	0	0
c1) Personal Administrativo						0
c2) Personal Médico, paramédico y afín						0
D. Seguridad Pública						0
E. Gastos asociados a la implementación de nuevas leyes federales o reformas a las mismas (E=e1+e2)	0	0	0	0	0	0
e1) Nombre del Programa o Ley 1						0
e2) Nombre del Programa o Ley 2						0
F. Sentencias laborales definitivas						0
II. Gasto Etiquetado (I=A+B+C+D+E+F)	0	0	0	0	0	0
A. Personal Administrativo						0
B. Magisterio						0
C. Servicios de Salud (C=c1+c2)	0	0	0	0	0	0
c1) Personal Administrativo						0
c2) Personal Médico, paramédico y afín						0
D. Seguridad Pública						0
E. Gastos asociados a la implementación de nuevas leyes federales o reformas a las mismas (E=e1+e2)	0	0	0	0	0	0
e1) Nombre del Programa o Ley 1						0
e2) Nombre del Programa o Ley 2						0
F. Sentencias laborales definitivas						0
III. Total de Gasto en Servicios Personales (III = I + II)	1,009,711	21,233	1,030,944	1,030,944	1,030,944	0

"Cuenta Pública del Estado de Oaxaca del Ejercicio Fiscal 2023"



ORGANISMO OPERADOR ENCARGADO DE LA GESTIÓN Y MANEJO INTEGRAL DE LOS RESIDUOS SÓLIDOS URBANOS Y DE MANEJO ESPECIAL DEL ESTADO DE OAXACA.

Informe sobre Estudios Actuariales - LDF

	Pensiones y jubilaciones	Salud	Riesgos de trabajo	Invalidez y vida	Otras prestaciones sociales
<p>Tipo de Sistema Prestación laboral o Fondo general para trabajadores del estado o municipio Beneficio definido, Contribución definida o Mixto</p> <p>Población afiliada Activos Edad máxima Edad mínima Edad promedio Pensionados y Jubilados Edad máxima Edad mínima Edad promedio Beneficiarios Promedio de años de servicio (trabajadores activos) Aportación individual al plan de pensión como % del salario Aportación del ente público al plan de pensión como % del salario Crecimiento esperado de los pensionados y jubilados (como %) Crecimiento esperado de los activos (como %) Edad de Jubilación o Pensión Esperanza de vida</p> <p>Ingresos del Fondo Ingresos Anuales al Fondo de Pensiones</p> <p>Nómina anual Activos Pensionados y Jubilados Beneficiarios de Pensionados y Jubilados</p> <p>Monto mensual por pensión Máximo Mínimo Promedio</p> <p>Monto de la reserva</p> <p>Valor presente de las obligaciones Pensiones y Jubilaciones en curso de pago Generación actual Generaciones futuras</p> <p>Valor presente de las contribuciones asociadas a los sueldos futuros de cotización Generación actual Generaciones futuras</p> <p>Valor presente de aportaciones futuras Generación actual Generaciones futuras Otros Ingresos</p> <p>Déficit/superávit actuarial Generación actual Generaciones futuras</p> <p>Periodo de suficiencia Año de descapitalización Tasa de rendimiento</p> <p>Estudio actuarial Año de elaboración del estudio actuarial Empresa que elaboró el estudio actuarial</p>					



GOBIERNO DEL ESTADO
DE OAXACA

COORDINACIÓN DE DELEGADOS DE PAZ SOCIAL

(Entidades Paraestatales y Fideicomisos No Empresariales y No Financieros)



GOBIERNO DEL ESTADO
DE OAXACA



DELEGADOS DE PAZ
COORDINACIÓN DE DELEGADOS DE PAZ SOCIAL

INTRODUCCIÓN

ACCIONES DE LA COORDINACIÓN DE DELEGADOS DE PAZ SOCIAL

La Coordinación de Delegados de Paz Social tiene como una de sus prioridades, acercarse a las comunidades y grupos sociales, para escuchar y atender sus demandas de manera directa, evitando que intermediarios abanderen las demandas para lograr intereses personales.

Participamos de manera activa en las mesas de atención y seguimiento que los delegados de paz han establecido para brindar resultados que construyan mejores condiciones de vida en beneficio de las y los Oaxaqueños, parte de esto son las mesas de seguridad, donde el objetivo es resguardar la integridad de la sociedad y ser garantes de la gobernabilidad, se han establecido mecanismos de comunicación y concertación que promueven el diálogo entre la ciudadanía y el gobierno para dar atención a las demandas ciudadanas, a través de ocho delegados regionales y 25 delegados distritales, quienes, desde el inicio de la administración se encargan del monitoreo de los Municipios según sea su Distrito, por lo cual se realizaron 87 mesas de coordinación de paz y seguridad, 214 mesas de atención, se atendieron 1327 temas en las 8 regiones, se brindó atención a 81 manifestaciones, se liberaron 80 vías de comunicación terrestre y 24 vialidades, se liberaron 47 instalaciones públicas, 53 personas liberadas y 3210 monitoreos

"Cuenta Pública del Estado de Oaxaca del Ejercicio Fiscal 2023"



GOBIERNO DEL ESTADO
DE OAXACA



DELEGADOS DE PAZ
COORDINACIÓN DE DELEGADOS DE PAZ SOCIAL

Lo anterior, implica que cada delegado mantiene comunicación constante vía telefónica, a través de llamadas y mensajes con todos sus municipios asignados, tres veces por día para cerciorarse de alguna necesidad o situación de emergencia que atender.

En la actualidad se escucha de manera directa y sin intermediarios las peticiones de la ciudadanía además de brindar asesorías jurídicas a las dependencias, organizaciones civiles y sociedad en general que lo solicite, generando condiciones de diálogo y un Gobierno más cercano al pueblo.

Gracias a la atención brindada por esta Coordinación, se ha disminuido en un 44.9% de los bloqueos carreteros, las marchas, las manifestaciones, retención de funcionarios y plantones que se generaban con regularidad en esta ciudad.

Fortaleciendo este modelo de gobierno, los ocho delegados regionales junto con los 25 delegados distritales de Paz Social continuarán recorriendo los municipios que tienen bajo su responsabilidad, para escuchar y atender las demandas sociales de la población. En el primer año de esta administración, se ha mostrado a la ciudadanía la atención, escuchando las necesidades de los municipios de manera directa en todas las regiones.

Hoy en día los números reflejan el compromiso de trabajo 233 mesas en las 8 regiones, con más de 1600 temas atendidos y 296 mesas de coordinación de paz y seguridad, se brindó atención a 105 manifestaciones, se liberaron 101



GOBIERNO DEL ESTADO
DE OAXACA



DELEGADOS DE PAZ
COORDINACIÓN DE DELEGADOS DE PAZ SOCIAL

vías de comunicación terrestre y 24 vialidades, se liberaron 55 instalaciones públicas, 64 personas liberadas y 4519 monitoreos, resaltando casos en este trimestre como en el municipio de San Mateo del Mar, donde se atendió la reubicación, de la comunidad “Cuauhtémoc”, debido a las inundaciones por el océano, continuando con la participación en la giras territoriales del Gobernador Ing. Salomón Jara Cruz, llevando la atención directa y sin intermediarios a las comunidades; se participó con municipios como San Martín Itunyoso, atendiendo sus exigencias, debido al tema de infraestructura techado y la distribución de energía eléctrica, se realizaron también avances de los compromisos expuestos en mesas atendidas con los representantes de la junta de pobladores de la Agencia de Pueblo Nuevo, logrando condiciones donde el objetivo es el diálogo.


El Coordinador General Lic. Donato Vargas Jiménez manifiesta que nuestro trabajo principal es darle seguimiento y cumplimiento a los acuerdos con el pueblo de Oaxaca, generando condiciones donde el dialogo prevalezca y se convierta en una cultura para encontrar soluciones, trabajando de manera coordinada con la Secretaría de Gobierno, entre otras dependencias, logrando llevar a la ciudadanía acciones como el Grupo de Inteligencia y Coordinación Agraria para la Paz en Territorio y acciones del Eje Paz Territorial impulsadas por la Junta de Conciliación Agraria, para la solución a las demandas del pueblo, manteniendo la interlocución con las autoridades municipales y las dependencias para lograr el bienestar social que nuestra entidad requiere, la tarea continua es crear un mejor Oaxaca.

"Cuenta Pública del Estado de Oaxaca del Ejercicio Fiscal 2023"


Gobierno del Estado de Oaxaca
UR: 562 - COORDINACIÓN DE DELEGADOS DE PAZ SOCIAL
Estado de Actividades
Del 1° de enero al 31 de diciembre de 2023 y 2022
(Pesos)



CONCEPTO	2023	2022
INGRESOS Y OTROS BENEFICIOS		
INGRESOS DE GESTIÓN	0	0
IMPUESTOS	0	0
CUOTAS Y APORTACIONES DE SEGURIDAD SOCIAL	0	0
CONTRIBUCIONES DE MEJORAS	0	0
DERECHOS	0	0
PRODUCTOS	0	0
APROVECHAMIENTOS	0	0
INGRESOS POR VENTA DE BIENES Y PRESTACION DE SERVICIOS	0	0
PARTICIPACIONES, APORTACIONES, CONVENIOS, INCENTIVOS DERIVADOS DE LA COLABORACION FIS CAL, FONDOS DISTINTOS DE APORTACIONES, TRANSFERENCIAS, ASIGNACIONES, SUBSIDIOS Y SUBV	29,105,002	24,714,316
PARTICIPACIONES, APORTACIONES, CONVENIOS, INCENTIVOS DERIVADOS DE LA COLABORACION FIS CAL Y FONDOS DISTINTOS DE APORTACIONES	0	0
TRANSFERENCIAS, ASIGNACIONES, SUBSIDIOS Y SUBVENCIONES, Y PENSIONES Y JUBILACIONES	29,105,002	24,714,316
OTROS INGRESOS Y BENEFICIOS	0	0
INGRESOS FINANCIEROS	0	0
INCREMENTO POR VARIACIÓN DE INVENTARIOS	0	0
DISMINUCIÓN DEL EXCESO DE ESTIMACIONES POR PÉRDIDA O DETERIORO U OBSOLESCENCIA	0	0
DISMINUCIÓN DEL EXCESO DE PROVISIONES	0	0
OTROS INGRESOS Y BENEFICIOS VARIOS	0	0
TOTAL DE INGRESOS Y OTROS BENEFICIOS	29,105,002	24,714,316
GASTOS Y OTRAS PÉRDIDAS		
GASTOS DE FUNCIONAMIENTO	0	0
SERVICIOS PERSONALES	0	0
MATERIALES Y SUMINISTROS	0	0
SERVICIOS GENERALES	0	0
TRANSFERENCIAS, ASIGNACIONES, SUBSIDIOS Y OTRAS AYUDAS	29,105,002	24,714,316
TRANSFERENCIAS INTERNAS Y ASIGNACIONES AL SECTOR PÚBLICO	27,108,031	23,975,993
TRANSFERENCIAS AL RESTO DEL SECTOR PÚBLICO	0	0
SUBSIDIOS Y SUBVENCIONES	0	0
AYUDAS SOCIALES	1,996,970	738,323
PENSIONES Y JUBILACIONES	0	0
TRANSFERENCIAS A FIDEICOMISOS, MANDATOS Y CONTRATOS ANÁLOGOS	0	0
TRANSFERENCIAS A LA SEGURIDAD SOCIAL	0	0
DONATIVOS	0	0
TRANSFERENCIAS AL EXTERIOR	0	0
PARTICIPACIONES Y APORTACIONES	0	0
PARTICIPACIONES	0	0
APORTACIONES	0	0
CONVENIOS	0	0
INTERESES, COMISIONES Y OTROS GASTOS DE LA DEUDA PÚBLICA	0	0
INTERESES DE LA DEUDA PÚBLICA	0	0
COMISIONES DE LA DEUDA PÚBLICA	0	0
GASTOS DE LA DEUDA PÚBLICA	0	0
COSTO POR COBERTURAS	0	0
APOYOS FINANCIEROS	0	0
OTROS GASTOS Y PÉRDIDAS EXTRAORDINARIAS	916,761	1,006,754
ESTIMACIONES, DEPRECIACIONES, DETERIOROS, OBSOLESCENCIA Y AMORTIZACIONES	916,761	1,006,754
PROVISIONES	0	0
DISMINUCION DE INVENTARIOS	0	0
AUMENTO POR INSUFICIENCIA DE ESTIMACIONES POR PÉRDIDA O DETERIORO U OBSOLESCENCIA	0	0
AUMENTO POR INSUFICIENCIA DE PROVISIONES	0	0
OTROS GASTOS	0	0
INVERSIÓN PÚBLICA	0	0
INVERSIÓN PÚBLICA NO CAPITALIZABLE	0	0
TOTAL DE GASTOS Y OTRAS PERDIDAS	30,021,762	25,721,070
DESAHORRO NETO DEL EJERCICIO	-916,761	-1,006,754



DELEGADOS DE PAZ
COORDINACIÓN DE DELEGADOS DE PAZ SOCIAL
UNIDAD ADMINISTRATIVA
2022-2028



DELEGADOS DE PAZ
COORDINACIÓN DE DELEGADOS DE PAZ SOCIAL
2022-2028

Bajo protesta de decir verdad declaramos que los estados financieros y sus Notas son razonablemente correctos y responsabilidad del emisor.

JEFE DEL DEPARTAMENTO DE RECURSOS FINANCIEROS

JEFE DE LA UNIDAD ADMINISTRATIVA

COORDINADOR GENERAL DE DELEGADOS DE PAZ SOCIAL

C.P. HILARIO AURELIO SANCHEZ BUSTAMANTE

MTR. CRISÓFORO GALLARDO VASQUEZ

LIC. DONATO VARGAS JIMÉNEZ

Gobierno del Estado de Oaxaca
 UR: 562 - COORDINACIÓN DE DELEGADOS DE PAZ SOCIAL
 Estado de Situación Financiera
 Al 31 de diciembre de 2023 y 2022
 (Pesos)



CONCEPTO	2023	2022	CONCEPTO	2023	2022
ACTIVO			PASIVO		
ACTIVO CIRCULANTE			PASIVO CIRCULANTE		
EFFECTIVO Y EQUIVALENTES	16,097	9,970	CUENTAS POR PAGAR A CORTO PLAZO	543,717	162,143
DERECHOS A RECIBIR EFECTIVO O EQUIVALENTES	527,620	152,173	DOCUMENTOS POR PAGAR A CORTO PLAZO	0	0
DERECHOS A RECIBIR BIENES O SERVICIOS	0	0	PORCIÓN A CORTO PLAZO DE LA DEUDA PÚBLICA A LARGO PLAZO	0	0
INVENTARIOS	0	0	TÍTULOS Y VALORES A CORTO PLAZO	0	0
ALMACENES	0	0	PASIVOS DIFERIDOS A CORTO PLAZO	0	0
ESTIMACIÓN POR PÉRDIDA O DETERIORO DE ACTIVOS CIRCULANTES	0	0	FONDOS Y BIENES DE TERCEROS EN GARANTÍA Y/O ADMINISTRACIÓN A CORTO PLAZO	0	0
OTROS ACTIVOS CIRCULANTES	0	0	PROVISIONES A CORTO PLAZO	0	0
Total de ACTIVO CIRCULANTE	543,717	162,143	OTROS PASIVOS A CORTO PLAZO	0	0
ACTIVO NO CIRCULANTE			Total de PASIVO CIRCULANTE	543,717	162,143
INVERSIONES FINANCIERAS A LARGO PLAZO	0	0	PASIVO NO CIRCULANTE		
DERECHOS A RECIBIR EFECTIVO O EQUIVALENTES A LARGO PLAZO	0	0	CUENTAS POR PAGAR A LARGO PLAZO	0	0
BIENES INMUEBLES, INFRAESTRUCTURA Y CONSTRUCCIONES EN PROCESO	0	0	DOCUMENTOS POR PAGAR A LARGO PLAZO	0	0
BIENES MUEBLES	5,910,409	5,961,403	DEUDA PÚBLICA A LARGO PLAZO	0	0
ACTIVOS INTANGIBLES	0	0	PASIVOS DIFERIDOS A LARGO PLAZO	0	0
DEPRECIACIÓN, DETERIORO Y ARMORTIZACIÓN ACUMULADA DE BIENES	-4,134,854	-3,269,086	FONDOS Y BIENES DE TERCEROS EN GARANTÍA Y/O ADMINISTRACIÓN A LARGO PLAZO	0	0
ACTIVOS DIFERIDOS	0	0	PROVISIONES A LARGO PLAZO	0	0
ESTIMACIÓN POR PÉRDIDA O DETERIORO DE ACTIVOS NO CIRCULANTES	0	0	Total de PASIVO NO CIRCULANTE	0	0
OTROS ACTIVOS NO CIRCULANTES	0	0	TOTAL PASIVO	543,717	162,143
Total de ACTIVO NO CIRCULANTE	1,775,556	2,692,317	HACIENDA PÚBLICA/PATRIMONIO		
TOTAL DE ACTIVOS	2,319,273	2,854,459	HACIENDA PÚBLICA/PATRIMONIO CONTRIBUIDO		
			APORTACIONES	0	0
			DONACIONES DE CAPITAL	0	0
			ACTUALIZACIÓN DE LA HACIENDA PÚBLICA/ PATRIMONIO	444,900	444,900
			Total de HACIENDA PÚBLICA/PATRIMONIO CONTRIBUIDO	444,900	444,900
			HACIENDA PÚBLICA/PATRIMONIO GENERADO		
			RESULTADOS DE EJERCICIO (AHORRO/ DESAHORRO)	-916,761	-1,006,754
			RESULTADOS DE EJERCICIOS ANTERIORES	2,247,417	3,254,171
			REVALÚOS	0	0
			RESERVAS	0	0
			RECTIFICACIONES DE RESULTADOS DE EJERCICIOS ANTERIORES	0	0
			Total de HACIENDA PÚBLICA/PATRIMONIO GENERADO	1,330,656	2,247,417
			EXCESO O INSURCIENCIA EN LA ACTUALIZACIÓN DE LA HACIENDA PÚBLICA/PATRIMONIO		
			RESULTADO POR POSICIÓN MONETARIA	0	0
			RESULTADO POR TENENCIA DE ACTIVOS NO MONETARIOS	0	0
			TOTAL DE HACIENDA PÚBLICA/PATRIMONIO	1,775,556	2,692,317
			TOTAL DE HACIENDA PÚBLICA/PATRIMONIO	1,775,556	2,692,317
			Total de Pasivo y Patrimonio/Hacienda Pública	2,319,273	2,854,459

Bajo protesta de decir verdad declaramos que los estados financieros y sus Notas son razonablemente correctos y responsabilidad del emisor.

JEFE DEL DEPARTAMENTO DE RECURSOS FINANCIEROS
 C.P. HILARIO AURELIO SANCHEZ BUSTAMANTE

JEFE DE LA UNIDAD ADMINISTRATIVA DE DELEGADOS DE PAZ SOCIAL
 COORDINADOR GENERAL DE DELEGADOS DE PAZ SOCIAL
 MTRO. CRISÓSTOMO GARCÍA VÁSQUEZ
 2022-2028

DELEGADOS DE PAZ SOCIAL
 DELEGADOS DE PAZ SOCIAL
 2022-2028
 LIC. DONATO VARGAS JIMÉNEZ

Gobierno del Estado de Oaxaca
 UR: 562 - COORDINACIÓN DE DELEGADOS DE PAZ SOCIAL
 Estado de Variación de la Hacienda Pública
 Del 1° de enero al 31 de diciembre de 2023 y 2022
 (Pesos)



Concepto	Hacienda Pública/ Patrimonio			Exceso o Insuficiencia en la Actualización de la Hacienda Pública/Patrimonio	Total
	Contribuido	Generado			
		Ejerc. Ant.	Del Ejercicio		
Rectificaciones de Resultados de Ejercicios Anteriores	0	0	0	0	0
CAMBIOS EN POLÍTICAS CONTABLES	0	0	0	0	0
CAMBIOS POR ERRORES CONTABLES	0	0	0	0	0
Patrimonio Neto Inicial Ajustado del Ejercicio	444,900	0	0	0	444,900
APORTACIONES	0	0	0	0	0
DONACIONES DE CAPITAL	0	0	0	0	0
ACTUALIZACIONES DEL PATRIMONIO	444,900	0	0	0	444,900
Variaciones de la Hacienda Pública / Patrimonio Neto del Ejercicio	0	0	3,254,171	0	3,254,171
RESULTADOS DEL EJERCICIO (AHORRO/ DESAHORRO)	0	0	0	0	0
RESULTADOS DE EJERCICIOS ANTERIORES	0	0	3,254,171	0	3,254,171
REVALÚOS	0	0	0	0	0
RESERVAS	0	0	0	0	0
Hacienda Pública / Patrimonio Neto Final del Ejercicio 2022	444,900	0	3,254,171	0	3,699,071
Cambios en la Hacienda Pública / Patrimonio Neto del Ejercicio 2023	444,900	0	0	0	444,900
APORTACIONES	0	0	0	0	0
DONACIONES DE CAPITAL	0	0	0	0	0
ACTUALIZACIONES DEL PATRIMONIO	444,900	0	0	0	444,900
Variaciones de la Hacienda Pública / Patrimonio Neto del Ejercicio	0	0	2,247,417	0	2,247,417
REVALÚOS	0	0	0	0	0
RESULTADOS DEL EJERCICIO (AHORRO/ DESAHORRO)	0	0	0	0	0

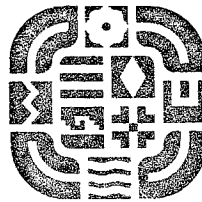
Gobierno del Estado de Oaxaca
 UR: 562 - COORDINACIÓN DE DELEGADOS DE PAZ SOCIAL
 Estado de Variación de la Hacienda Pública
 Del 1° de enero al 31 de diciembre de 2023 y 2022
 (Pesos)



Concepto	Hacienda Pública/ Patrimonio			Exceso o Insuficiencia en la Actualización de la Hacienda Pública/Patrimonio	Total
	Contribuido	Generado			
		Ejerc. Ant.	Del Ejercicio		
RESULTADOS DE EJERCICIOS ANTERIORES	0	0	2,247,417	0	2,247,417
RESERVAS	0	0	0	0	0
Saldo Neto en la Hacienda Pública / Patrimonio 2023	444,900	0	2,247,417	0	2,692,317

JEFE DEL DEPARTAMENTO DE RECURSOS FINANCIEROS


C.P. HILARIO AURELIO SANCHEZ BUSTAMANTE



DELEGADOS DE PAZ
 COORDINACIÓN DE DELEGADOS DE PAZ SOCIAL
 UNIDAD ADMINISTRATIVA
 2023-2028

JEFE DE LA UNIDAD ADMINISTRATIVA

MTRO. CRISÓFORO MELARDO VASQUEZ



DELEGADOS DE PAZ
 COORDINACIÓN DE DELEGADOS DE PAZ SOCIAL
 2023-2028

COORDINADOR GENERAL DE DELEGADOS DE PAZ SOCIAL

LIC. DONATO VARGAS JIMÉNEZ

Gobierno del Estado de Oaxaca
UR: 562 - COORDINACIÓN DE DELEGADOS DE PAZ SOCIAL
 Estado de Cambios en la Situación Financiera
 Del 1° de enero al 31 de diciembre de 2023 y 2022
 (Pesos)



CONCEPTO	ORIGEN	APLICACIÓN	CONCEPTO	ORIGEN	APLICACIÓN
ACTIVO	916,761	381,575	PASIVO	381,575	0
ACTIVO CIRCULANTE	0	381,575	PASIVO CIRCULANTE	381,575	0
EFFECTIVO Y EQUIVALENTES	0	6,127	CUENTAS POR PAGAR A CORTO PLAZO	381,575	0
DERECHOS A RECIBIR EFECTIVO O EQUIVALENTES	0	375,448	DOCUMENTOS POR PAGAR A CORTO PLAZO	0	0
DERECHOS A RECIBIR BIENES O SERVICIOS	0	0	PORCIÓN A CORTO PLAZO DE LA DEUDA PÚBLICA A LARGO PLAZO	0	0
INVENTARIOS	0	0	TITULOS Y VALORES A CORTO PLAZO	0	0
ALMACENES	0	0	PASIVOS DIFERIDOS A CORTO PLAZO	0	0
ESTIMACIÓN POR PÉRDIDA O DETERIORO DE ACTIVOS CIRCULANTES	0	0	FONDOS Y BIENES DE TERCEROS EN GARANTÍA Y/O ADMINISTRACIÓN A CORTO PLAZO	0	0
OTROS ACTIVOS CIRCULANTES	0	0	PROVISIONES A CORTO PLAZO	0	0
ACTIVO NO CIRCULANTE	916,761	0	OTROS PASIVOS A CORTO PLAZO	0	0
INVERSIONES FINANCIERAS A LARGO PLAZO	0	0	PASIVO NO CIRCULANTE	0	0
DERECHOS A RECIBIR EFECTIVO O EQUIVALENTES A LARGO PLAZO	0	0	CUENTAS POR PAGAR A LARGO PLAZO	0	0
BIENES INMUEBLES, INFRAESTRUCTURA Y CONSTRUCCIONES EN PROCESO	0	0	DOCUMENTOS POR PAGAR A LARGO PLAZO	0	0
BIENES MUEBLES	50,994	0	DEUDA PÚBLICA A LARGO PLAZO	0	0
ACTIVOS INTANGIBLES	0	0	PASIVOS DIFERIDOS A LARGO PLAZO	0	0
DEPRECIACIÓN, DETERIORO Y ARMORTIZACIÓN ACUMULADA DE BIENES	865,767	0	FONDOS Y BIENES DE TERCEROS EN GARANTÍA Y/O ADMINISTRACIÓN A LARGO PLAZO	0	0
ACTIVOS DIFERIDOS	0	0	PROVISIONES A LARGO PLAZO	0	0
ESTIMACIÓN POR PÉRDIDA O DETERIORO DE ACTIVOS NO CIRCULANTES	0	0	HACIENDA PÚBLICA/PATRIMONIO	0	1,006,754
OTROS ACTIVOS NO CIRCULANTES	0	0	HACIENDA PÚBLICA/PATRIMONIO CONTRIBUIDO	0	0
			APORTACIONES	0	0
			DONACIONES DE CAPITAL	0	0
			ACTUALIZACIÓN DE LA HACIENDA PÚBLICA/ PATRIMONIO	0	0
			HACIENDA PÚBLICA/PATRIMONIO GENERADO	0	1,006,754
			RESULTADOS DE EJERCICIO (AHORRO/ DESAHORRO)	0	0
			RESULTADOS DE EJERCICIOS ANTERIORES	0	1,006,754
			REVALÚOS	0	0
			RESERVAS	0	0
			RECTIFICACIONES DE RESULTADOS DE EJERCICIOS ANTERIORES	0	0

Gobierno del Estado de Oaxaca
 UR: 562 - COORDINACIÓN DE DELEGADOS DE PAZ SOCIAL
 Estado de Cambios en la Situación Financiera
 Del 1° de enero al 31 de diciembre de 2023 y 2022
 (Pesos)



CONCEPTO	ORIGEN	APLICACIÓN	CONCEPTO	ORIGEN	APLICACIÓN
			EXCESO O INSUFICIENCIA EN LA ACTUALIZACIÓN DE LA HACIENDA PÚBLICA/PATRIMONIO	0	0
			RESULTADO POR POSICIÓN MONETARIA	0	0
			RESULTADO POR TENENCIA DE ACTIVOS NO MONETARIOS	0	0
			RESULTADOS DEL EJERCICIO (AHORRO/DESAHORRO)	4,390,686	0
			TOTALES	4,772,260	1,006,754

JEFE DEL DEPARTAMENTO DE RECURSOS FINANCIEROS

C.P. HILARIO AURELIO SANCHEZ BUSTAMANTE



JEFE DE LA UNIDAD ADMINISTRATIVA

MTRO. CRISÓFORO GALLARDO VASQUEZ



COORDINADOR GENERAL DE DELEGADOS DE PAZ SOCIAL

LIC. DONATO VARGAS JIMÉNEZ



GOBIERNO DEL ESTADO
DE OAXACA



DELEGADOS DE PAZ
COORDINACIÓN DE DELEGADOS DE PAZ SOCIAL

Estado de Flujos de Efectivo

Concepto	2023	2022
Flujos de Efectivo de las Actividades de Operación		
Origen	29,486,577.00	24,876,459
Impuestos	0.00	0.00
Cuotas y Aportaciones de Seguridad Social	0.00	0.00
Contribuciones de Mejoras	0.00	0.00
Derechos	0.00	0.00
Productos	0.00	0.00
Aprovechamientos	0.00	0.00
Ingresos por Venta de Bienes y Prestación de Servicios	0.00	0.00
Participaciones, Aportaciones, Convenios, Incentivos Derivados de la Colaboración Fiscal y Fondos Distintos de Aportaciones	0.00	0.00
Transferencias, Asignaciones, Subsidios y Subvenciones, y Pensiones y Jubilaciones	29,105,002.00	24,714,316.00
Otros Orígenes de Operación	381,575.00	162,143.00
Aplicación	29,480,450.00	25,013,974
Servicios Personales	0.00	0.00
Materiales y Suministros	0.00	0.00
Servicios Generales	0.00	0.00
Transferencias Internas y Asignaciones al Sector Público	27,108,032.00	24,123,478.00
Transferencias al resto del Sector Público	0.00	0.00
Subsidios y Subvenciones	0.00	0.00
Ayudas Sociales	1,996,970.00	738,323.00
Pensiones y Jubilaciones	0.00	0.00
Transferencias a Fideicomisos, Mandatos y Contratos Análogos	0.00	0.00
Transferencias a la Seguridad Social	0.00	0.00
Donativos	0.00	0.00
Transferencias al Exterior	0.00	0.00
Participaciones	0.00	0.00
Aportaciones	0.00	0.00
Convenios	375,448.00	0.00
Otras Aplicaciones de Operación		152,173.00
Flujos Netos de Efectivo por Actividades de Operación	6,127.00	-137,515
Flujos de Efectivo de las Actividades de Inversión		
Origen	0.00	0
Bienes Inmuebles, Infraestructura y Construcciones en Proceso	0.00	0.00
Bienes Muebles	0.00	0.00
Otros Orígenes de Inversión	0.00	0.00
Aplicación	0.00	0
Bienes Inmuebles, Infraestructura y Construcciones en Proceso	0.00	0.00
Bienes Muebles	0.00	0.00
Otras Aplicaciones de Inversión	0.00	0.00
Flujos Netos de Efectivo por Actividades de Inversión	0.00	0
Flujo de Efectivo de las Actividades de Financiamiento		
Origen	0	0
Endeudamiento Neto	0	0
Interno	0.00	0.00
Externo	0.00	0.00
Otros Orígenes de Financiamiento	0.00	0.00
Aplicación	0	0
Servicios de la Deuda	0	0
Interno	0.00	0.00
Externo	0.00	0.00
Otras Aplicaciones de Financiamiento	0.00	0.00
Flujos Netos de Efectivo por Actividades de Financiamiento	0.00	0
Incremento/Disminución Neta en el Efectivo y Equivalentes al Efectivo	6,127	-137,515
Efectivo y Equivalentes al Efectivo al Inicio del Ejercicio	9,970	147,485.00
Efectivo y Equivalentes al Efectivo al Final del Ejercicio	16,097	9,970

Lugar y fecha de generación: Oaxaca de Juárez, Oaxaca; a 01 de marzo de 2024

Bajo protesta de decir verdad declaramos que los Estados Financieros y sus Notas son razonables y correctos y responsabilidad del emisor.

Elaboró

Revisó

Autorizó

E.C.P. Hilario Aurelio Sánchez Bustamante
Jefe del Depto. de Rec. Financieros

Mtro. Crisótopo Salgado Lozano
Jefe de la Unidad Administrativa

Lic. Donato Vargas Jimenez
Coordinador General

DELEGADOS DE PAZ
COORDINACIÓN DE DELEGADOS DE PAZ SOCIAL
UNIDAD ADMINISTRATIVA

Cuenta Pública del Estado de Oaxaca del Ejercicio Fiscal 2023


DELEGADOS DE PAZ
COORDINACIÓN DE DELEGADOS DE PAZ SOCIAL

2022-2028


Gobierno del Estado de Oaxaca
 UR: 562 - COORDINACIÓN DE DELEGADOS DE PAZ SOCIAL
 Estado Analítico del Activo
 Del 1° de enero al 31 de diciembre de 2023
 (Pesos)



DESCRIPCIÓN	SALDO INICIAL	CARGOS DEL PERIODO	ABONOS DEL PERIODO	SALDO FINAL	VARIACIÓN DEL PERIODO
ACTIVO	2,854,459	28,147,738	28,682,925	2,319,273	-535,186
ACTIVO CIRCULANTE	162,143	28,147,738	27,766,164	543,717	381,575
EFFECTIVO Y EQUIVALENTES	9,970	23,848,197	23,842,071	16,097	6,127
DERECHOS A RECIBIR EFECTIVO O EQUIVALENTES	152,173	4,299,541	3,924,093	527,620	375,448
DERECHOS A RECIBIR BIENES O SERVICIOS	---	---	---	---	---
INVENTARIOS	---	---	---	---	---
ALMACENES	---	---	---	---	---
ESTIMACIÓN POR PÉRDIDA O DETERIORO DE ACTIVOS CIRCULANTES	---	---	---	---	---
OTROS ACTIVOS CIRCULANTES	---	---	---	---	---
ACTIVO NO CIRCULANTE	2,692,317	---	916,761	1,775,556	-916,761
INVERSIONES FINANCIERAS A LARGO PLAZO	---	---	---	---	---
DERECHOS A RECIBIR EFECTIVO O EQUIVALENTES A LARGO PLAZO	---	---	---	---	---
BIENES INMUEBLES, INFRAESTRUCTURA Y CONSTRUCCIONES EN PROCESO	---	---	---	---	---
BIENES MUEBLES	5,961,403	---	50,994	5,910,409	-50,994
ACTIVOS INTANGIBLES	---	---	---	---	---
DEPRECIACIÓN, DETERIORO Y ARMORTIZACIÓN ACUMULADA DE BIENES	-3,269,086	---	865,767	-4,134,854	-865,767
ACTIVOS DIFERIDOS	---	---	---	---	---
ESTIMACIÓN POR PÉRDIDA O DETERIORO DE ACTIVOS NO CIRCULANTES	---	---	---	---	---
OTROS ACTIVOS NO CIRCULANTES	---	---	---	---	---




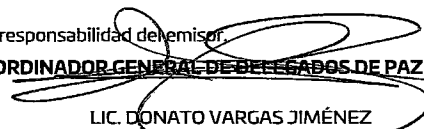
DELEGADOS DE PAZ
 COORDINACIÓN DE DELEGADOS DE PAZ SOCIAL
 UNIDAD ADMINISTRATIVA
 2022-2028



DELEGADOS DE PAZ
 COORDINACIÓN DE DELEGADOS DE PAZ SOCIAL
 2022-2028


 Bajo protesta de decir verdad declaramos que los estados financieros y sus Notas son razonablemente correctos y responsabilidad del emisor.
JEFE DEL DEPARTAMENTO DE RECURSOS FINANCIEROS
 C.P. HILARIO AURELIO SANCHEZ BUSTAMANTE

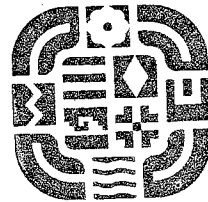

JEFE DE LA UNIDAD ADMINISTRATIVA
 MTR. CRISÓFORO ESPINOZA VASQUEZ


COORDINADOR GENERAL DE DELEGADOS DE PAZ SOCIAL
 LIC. DONATO VARGAS JIMÉNEZ


Cuenta de la Hacienda Publica Estatal 2023
 Gobierno del Estado de Oaxaca
 UR: COORDINACION DE DELEGADOS DE PAZ SOCIAL
 UE: COORDINACION DE DELEGADOS DE PAZ SOCIAL
 Estado Analítico de la Deuda y Otros Pasivos
 Del 1 de enero al 31 de diciembre de 2023
 (Pesos)



Denominación de las Deudas	Moneda de Contratación	Institución o País Acreedor	Saldo Inicial del Periodo	Saldo Final del Periodo
DEUDA PÚBLICA				
Corto Plazo				
Deuda Interna			0	0
Instituciones de Crédito			0	0
Títulos y Valores			0	0
Arrendamientos Financieros			0	0
Deuda Externa			0	0
Organismos Financieros Internacionales			0	0
Deuda Bilateral			0	0
Títulos y Valores			0	0
Arrendamientos Financieros			0	0
Subtotal a Corto Plazo			0	0
Largo Plazo				
Deuda Interna			0	0
Instituciones de Crédito			0	0
Títulos y Valores			0	0
Arrendamientos Financieros			0	0
Deuda Externa			0	0
Organismos Financieros Internacionales			0	0
Deuda Bilateral			0	0
Títulos y Valores			0	0
Arrendamientos Financieros			0	0
Subtotal a Largo Plazo			0	0
Otros Pasivos			162,143	543,717
Total de Deuda y Otros Pasivos			162,143	543,717



DELEGADOS DE PAZ
 COORDINACIÓN DE DELEGADOS DE PAZ SOCIAL
 UNIDAD ADMINISTRATIVA
 2022-2023



DELEGADOS DE PAZ
 COORDINACIÓN DE DELEGADOS DE PAZ SOCIAL
 2024-2026

lugar y fecha de generación colonia Reforma, Oaxaca a 01 de marzo de 2024

Bajo protesta de decir verdad declaramos que los Estados Financieros y sus Notas son razonablemente correctos y responsabilidad del emisor

C.P. HILARIO AURELIO SÁNCHEZ BUSTAMANTE
 JEFE DEL DEPARTAMENTO DE RECURSOS
 FINANCIEROS

MTR. CRISÓFORO GALLARDO VÁSQUEZ
 JEFE DE LA UNIDAD ADMINISTRATIVA

LIC. DONATO VARGAS JIMÉNEZ
 COORDINADOR GENERAL



GOBIERNO DEL ESTADO
DE OAXACA



DELEGADOS DE PAZ
COORDINACIÓN DE DELEGADOS DE PAZ SOCIAL

INFORME SOBRE PASIVOS CONTINGENTES

DEL 01 DE ENERO AL 31 DE DICIEMBRE DE 2023

“NO APLICA”



GOBIERNO DEL ESTADO
DE OAXACA



DELEGADOS DE PAZ
COORDINACIÓN DE DELEGADOS DE PAZ SOCIAL

NOTAS A LOS ESTADOS FINANCIEROS

DEL 01 DE ENERO AL 31 DE DICIEMBRE DEL 2023

(PESOS)

El informe del periodo relacionado con la Información Financiera la Coordinación de Delegados de Paz Social, a efecto de dar cumplimiento a los artículos 46, fracción I, inciso g), 47, 48 y 49 de la Ley General de Contabilidad Gubernamental, Manual de Contabilidad Gubernamental de fecha 6 de diciembre de 2022, emitido por el Consejo Nacional de Armonización Contable; se presentan las notas a los Estados Financieros teniendo presente a las normas de información financiera NIF A-7 presentación y revelación, en relación a la responsabilidad de rendir cuentas conforme a los postulados de revelación suficiente e importancia relativa con la finalidad que la información sea de mayor utilidad para los interesados para la toma de decisiones, integrando reportes con los siguientes apartados.

- Notas de Gestión Administrativa.
- Notas de Desglose.
- Notas de Memoria (cuentas de orden)

Las cifras consignadas en la contabilidad de la entidad fueron obtenidas del Sistema de Contabilidad Gubernamental, la responsabilidad y confiabilidad de las mismas corresponde a la unidad responsable de la Administración Pública Estatal quienes consideran distintas reglas para el registro de sus operaciones.

"Cuenta Pública del Estado de Oaxaca del Ejercicio Fiscal 2023"



GOBIERNO DEL ESTADO
DE OAXACA



DELEGADOS DE PAZ
COORDINACIÓN DE DELEGADOS DE PAZ SOCIAL

NOTAS DE GESTIÓN ADMINISTRATIVA

INTRODUCCIÓN:

Los Estados Financieros de los entes Públicos, proveen de información financiera a los principales usuarios de la misma, al H. Congreso del Estado y a los Ciudadanos.

El objetivo del presente documento es la revelación del contexto y de los aspectos económicos-financieros más relevantes que han influido en las decisiones durante el periodo enero - diciembre del Ejercicio Fiscal 2023 y deben ser considerados en la elaboración de los Estados Financieros para la mayor comprensión de estos y sus particulares.

De esta manera, se informa y explica la respuesta del gobierno a las condiciones relacionadas con la información financiera de cada periodo de gestión: además de exponer aquellas políticas que podrían afectar la toma de decisiones en periodos posteriores.

Lo anterior con fundamento en la Ley Orgánica del Poder Ejecutivo del Estado de Oaxaca y el Decreto del Presupuesto de Egresos del Estado de Oaxaca, mismo que se encuentra distribuido conforme a la Estructura Programática presentada en el Programa Operativo Anual (POA).

"Cuenta Pública del Estado de Oaxaca del Ejercicio Fiscal 2023"



GOBIERNO DEL ESTADO
DE OAXACA



DELEGADOS DE PAZ
COORDINACIÓN DE DELEGADOS DE PAZ SOCIAL

1.- AUTORIZACIÓN E HISTORIA.

a) Fecha de creación del ente.

Hago referencia al Decreto publicado el 12 febrero del año 2019 mediante el cual se crea la Coordinación General de Atención Regional, como Organismo Público Descentralizado, no sectorizado, con personalidad Jurídica y patrimonio propio, y reformado el 30 de enero de 2023 para llamarse Decreto que crea la Coordinación de Delegados de Paz Social y diversas disposiciones de la misma.

2. PANORAMA ECONÓMICO Y FINANCIERO:

A la Coordinación de Delegados de Paz Social, se le autorizó un presupuesto de egresos para el rubro de Servicios Personales de \$ 14, 866,883.72 (Catorce millones ochocientos sesenta y seis mil ochocientos ochenta y tres pesos 72/100 M.N.) y un presupuesto de egresos para el rubro de Gastos de Operación de \$ 7,764,707.46 (siete millones setecientos sesenta y cuatro mil setecientos siete pesos 46/100 M.N.)

3.- ORGANIZACIÓN Y OBJETO SOCIAL

a) Objeto Social:

De acuerdo al artículo 2 de su decreto de creación.



GOBIERNO DEL ESTADO
DE OAXACA



DELEGADOS DE PAZ
COORDINACIÓN DE DELEGADOS DE PAZ SOCIAL

La Coordinación de Delegados de Paz Social, tiene por objeto auxiliar en las acciones de planeación regional, coordinación, organización y ejecución que realice la Administración Pública Estatal.

b) Principal Actividad:

Coordinar, organizar y ejecutar las instrucciones de la Administración Pública Estatal.

c) Ejercicio Fiscal:

Se presenta información del periodo Enero - diciembre del Ejercicio Fiscal 2023.

d) Régimen Jurídico:

Persona Moral con personalidad jurídica y patrimonio propio.

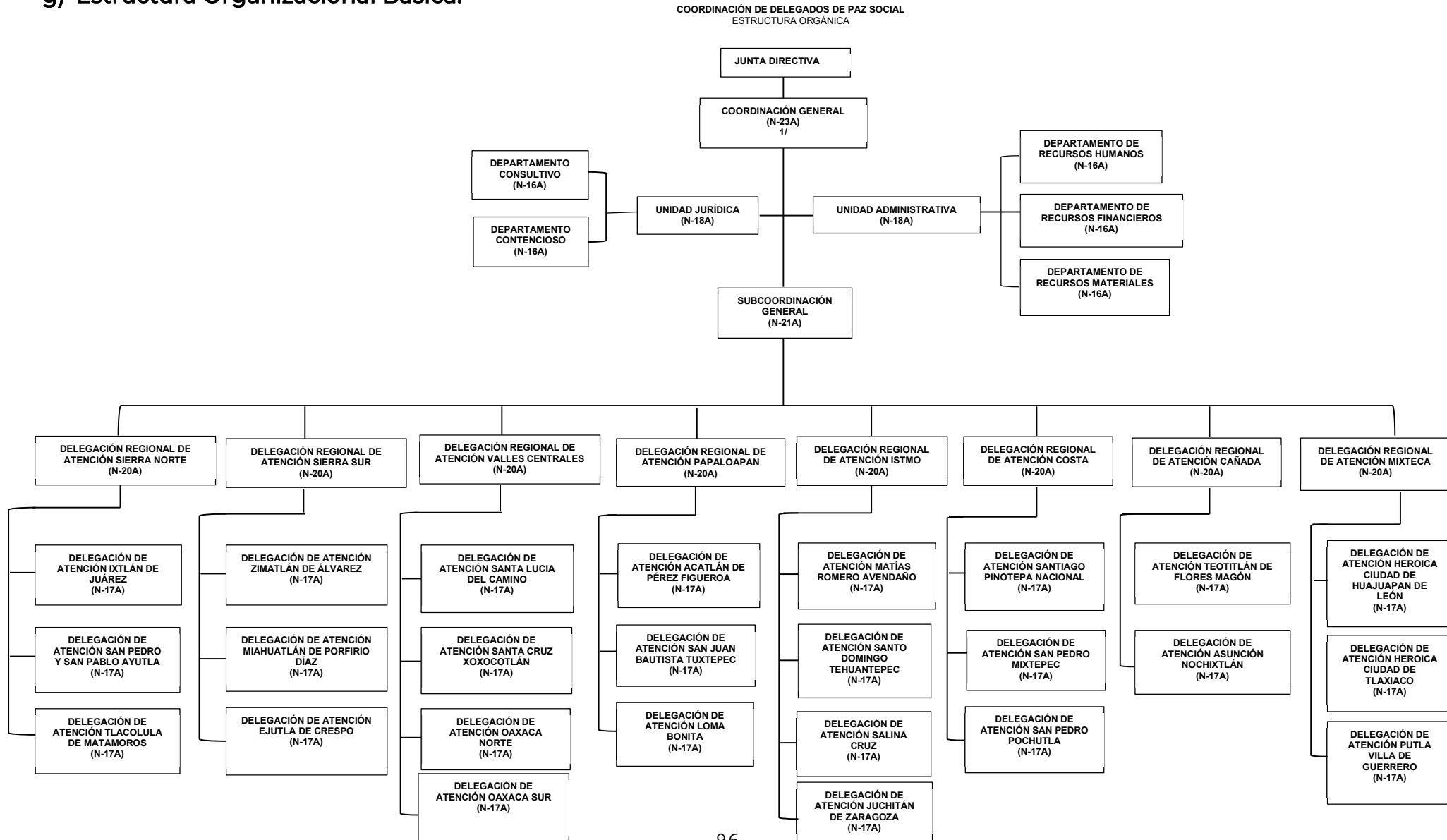
e) Impuestos sobre sueldos y salarios:

Entero de retenciones mensuales de ISR por Sueldos y Salarios.

Entero de retenciones mensuales de ISR por Asimilados a Salarios.



g) Estructura Organizacional Básica:



4.- BASES DE PREPARACIÓN DE LOS ESTADOS FINANCIEROS

- a) Se ha observado la normatividad emitida por el CONAC y demás disposiciones legales aplicables.
- b) Se aplicó durante el periodo enero – diciembre del Ejercicio Fiscal 2023 la normatividad vigente para el reconocimiento, valuación y revelación de los diferentes rubros de la información Financiera, así como las bases de medición: valor de realización, respetando en el total de las operaciones su costo histórico.
- c) Postulados básicos.

Los emitidos por el CONAC:

1. Sustancia Económica
2. Entes Públicos
3. Existencia Permanente
4. Revelación Suficiente
5. Importancia Relativa
6. Registro e Integración Presupuestaria
7. Consolidación de Información Financiera
8. Devengo Contable
9. Valuación
10. Dualidad Económica
11. Consistencia

d) Normatividad supletoria.

No se utilizó normatividad supletoria.

e) Las políticas de reconocimiento, de acuerdo a lo establecido por el CONAC:

INGRESOS

Devengado. Cuando exista jurídicamente el derecho al cobro.

Recaudado. Cuando exista el cobro en efectivo o cualquier otro medio de pago.

EGRESOS

Comprometido. Cuando exista la aprobación por una autoridad competente de un acto administrativo, u otro instrumento jurídico que formaliza una relación jurídica con terceros para la adquisición de bienes o servicios.

Devengado. Cuando se reconoce una obligación de pago a favor de terceros por la recepción de conformidad de bienes y/o servicios contratados.

Ejercido. Cuando se emite una cuenta por liquidar certificada aprobada por la autoridad competente.

Pagado. Cuando se realiza la cancelación total o parcial de las obligaciones de pago.

5. POLÍTICAS DE CONTABILIDAD SIGNIFICATIVAS:

- a) Actualización: El registro de la contabilidad se realizó con base en los lineamientos establecidos por el CONAC.
- b) Informar sobre la realización de operaciones en el extranjero y de sus efectos en la información financiera gubernamental.

La Coordinación de Delegados de Paz Social no realiza operaciones en el extranjero.



GOBIERNO DEL ESTADO
DE OAXACA



DELEGADOS DE PAZ
COORDINACIÓN DE DELEGADOS DE PAZ SOCIAL

- c) Método de valuación de la inversión en acciones de Compañías subsidiarias no consolidadas y asociadas.
- d) Sistema y método de valuación de inventarios y costo de lo vendido.

El CONAC ha emitido las normas para la valoración de los Activos y el patrimonio de los Entes Públicos, esta norma permite definir y estandarizar los conceptos básicos de valuación, contenidos en las normas particulares aplicables a los distintos elementos integrantes de los estados financieros.

- e) Beneficios a empleados:

No se tienen reservas para beneficios futuros de los empleados, más que las contempladas anualmente en el presupuesto de egresos del ejercicio presente

- f) Provisiones:

Las provisiones se conforman en el rubro de servicios personales, pagos a terceros y otros.

- g) Reservas:

No se cuenta con reservas.

- h) Cambios en políticas contables y corrección de errores junto con la revelación de los efectos que se tendrá en la información financiera del ente público, ya sea retrospectivos o prospectivos. No se aplicó.

- i) Reclasificaciones: No se aplicó.

- j) Depuración y cancelación de saldos.

Se realizan cada mes en diferentes cuentas contables de conformidad a reintegros o amortizaciones efectuadas.

6. POSICIÓN EN MONEDA EXTRANJERA Y PROTECCIÓN POR RIESGO CAMBIARIO

Se informará sobre:



GOBIERNO DEL ESTADO
DE OAXACA



DELEGADOS DE PAZ
COORDINACIÓN DE DELEGADOS DE PAZ SOCIAL

- a) Activos en moneda extranjera.
Sólo se utiliza moneda nacional.
- b) Pasivos en moneda extranjera.
Sólo se utiliza moneda nacional.
- c) Posición en moneda extranjera.
Sólo se utiliza moneda nacional.
- d) Tipo de cambio.
Sólo se utiliza moneda nacional.
- e) Equivalente en moneda nacional.
Sólo se utiliza moneda nacional.

7. REPORTE ANALÍTICO DEL ACTIVO

Debe mostrar la siguiente información:

- a) Vida útil o porcentajes de depreciación, deterioro o amortización utilizados en los diferentes tipos de activos.
- b) Cambios en el porcentaje de depreciación o valor residual de los activos.
- c) Importe de los gastos capitalizados en el ejercicio, tanto financieros como de investigación y desarrollo.
- d) Riesgos por tipo de cambio o tipo de interés de las inversiones financieras.
- e) Valor activado en el ejercicio de los bienes construidos por la entidad.



GOBIERNO DEL ESTADO
DE OAXACA



DELEGADOS DE PAZ
COORDINACIÓN DE DELEGADOS DE PAZ SOCIAL

- f) Otras circunstancias de carácter significativo que afecten el activo, tales como bienes en garantía, señalados en embargos, litigios, títulos de inversiones entregados en garantías, baja significativa del valor de inversiones financieras, etc.

La Coordinación de Delegados de Paz Social no tiene circunstancias de carácter significativo que afecten el activo.

Adicionalmente, se deben incluir las explicaciones de las principales variaciones en el activo, en cuadros comparativos como sigue:

- a) Inversiones en valores.

No se tiene inversiones en valores.

- b) Patrimonio de Organismos descentralizados de Control Presupuestario Indirecto.

La coordinación de Delegados de Paz Social no tiene presupuesto indirecto.

- c) Inversiones en empresas de participación mayoritaria.

La Coordinación de Delegados de Paz Social no forma parte de empresas de participación mayoritaria.

- d) Inversiones en empresas de participación minoritaria.

La Coordinación de Delegados de Paz Social no tiene inversiones en empresas de participación minoritaria.

8. FIDEICOMISOS, MANDATOS Y ANÁLOGOS

Se deberá informar:

- a) Por ramo administrativo que los reporta.

La Coordinación de Delegados de Paz social no forma parte de fideicomisos.

- b) Enlistar los de mayor monto de disponibilidad, relacionando aquellos que conforman el 80% de las disponibilidades.

La Coordinación de Delegados de Paz social no forma parte de fideicomisos.

9. REPORTE DE LA RECAUDACIÓN

- a) Análisis del comportamiento de la recaudación correspondiente al ente público o cualquier tipo de ingreso, de forma separada los ingresos locales de los federales.

La Coordinación de Delegados de Paz social no tiene recursos federales.

- c) Proyección de la recaudación e ingresos en el mediano plazo.

La Coordinación de Delegados de Paz social no tiene recursos federales.

10. INFORMACIÓN SOBRE LA DEUDA Y EL REPORTE ANALÍTICO DE LA DEUDA

- a) Utilizar al menos los siguientes indicadores: deuda respecto al PIB y deuda respecto a la recaudación tomando, como mínimo, un período igual o menor a 5 años.
- b) Información de manera agrupada por tipo de valor gubernamental o instrumento financiero en la que se consideren intereses, comisiones, tasa, perfil de vencimiento y otros gastos de la deuda.

11. CALIFICACIONES OTORGADAS

Informar, tanto del ente público como cualquier transacción realizada, que haya sido sujeta a una calificación crediticia.

La Coordinación de Delegados de Paz Social no cuenta con calificación crediticia

12. PROCESO DE MEJORA

Se informará de:

- a) Principales Políticas de control interno.

A la fecha se aplicaron Políticas de austeridad con el objeto de optimizar los recursos y poder cumplir con los programas, proyectos y acciones a desarrollar durante el periodo enero – diciembre del Ejercicio Fiscal 2023.

- b) Medidas de desempeño financiero, metas y alcance.

Racionar el uso de los recursos, para alcanzar el cumplimiento de las líneas de acción en el ejercicio de las funciones.

13. INFORMACIÓN POR SEGMENTOS

Toda la información del Ente, está reportada en el ejercicio del Presupuesto de Egresos.

14. EVENTOS POSTERIORES AL CIERRE

No hubo eventos posteriores al cierre.

15. PARTES RELACIONADAS

No existen partes relacionadas.

16. RESPONSABILIDAD SOBRE LA PRESENTACIÓN RAZONABLE DE LA INFORMACIÓN CONTABLE

La Información Contable está autorizada para su emisión el día 01 de marzo del 2024, por los C.C. Lic. Donato Vargas Jiménez y C.P. Crisóforo Gallardo Vásquez en su carácter de Coordinador General y Jefe de la Unidad Administrativa, respectivamente, de la Coordinación de Delegados de Paz Social; y bajo protesta de decir verdad que los Estados Financieros y sus Notas son razonablemente correctos.

NOTAS DE DESGLOSE.

I) NOTAS AL ESTADO DE ACTIVIDADES

Muestra el resultado de las operaciones de la entidad al 31 de diciembre del ejercicio fiscal 2023, integrado de la siguiente forma:

CUENTAS	EJERCICIO FISCAL 2023	EJERCICIO FISCAL 2022
INGRESOS Y OTROS BENEFICIOS		
PARTICIPACIONES, APORTACIONES, CONVENIOS, INCENTIVOS DERIVADOS DE LA COLABORACIÓN FISCAL, FONDOS DISTINTOS DE APORTACIONES, TRANSFERENCIAS, ASIGNACIONES, SUBSIDIOS Y SUBVENCIONES Y PENSIONES Y JUBILACIONES	29,105,002	24,714,316
TOTAL DE INGRESOS Y OTROS BENEFICIOS	29,105,002	24,714,316
GASTOS Y OTRAS PÉRDIDAS		
TRANSFERENCIAS, ASIGNACIONES, SUBSIDIOS Y OTRAS AYUDAS		
TRANSFERENCIAS INTERNAS Y ASIGNACIONES AL SECTOR PÚBLICO	27,108,031	23,975,993
AYUDAS SOCIALES	1,996,970	738,323
OTROS GASTOS Y PÉRDIDAS EXTRAORDINARIAS	916,761	1,006,754
TOTAL DE GASTOS Y OTRAS PÉRDIDAS	30,021,762	25,721,070
AHORRO NETO DEL EJERCICIO	-916,761	-1,006,754

1. Ingresos y otros beneficios

Se clasifican de manera armónica permitiendo una clasificación de los ingresos presupuestarios acorde a las disposiciones legales, así como a las normas y

criterios contables aplicables, dando como resultado la siguiente información, los ingresos corresponden a los recursos recaudados en el periodo y asciende al importe de \$ 29,105,002 (Veintinueve millones, ciento cinco mil, dos pesos 00/100 m.n.) y que representa el 100% de los recursos que fueron comprometidos, devengados, ejercidos y pagados a través de las cuentas por liquidar certificadas durante el periodo Enero – diciembre del Ejercicio 2023.

2. Gastos y Otras Pérdidas

Por lo que se refiere al ejercicio de gastos y otras pérdidas se integra de acuerdo a la clasificación del plan de cuentas a través de Transferencias a Fideicomisos, mandatos o análogos, integrados por; servicios personales, materiales, suministros y servicios generales que fueron comprometidos y devengados de las partidas presupuestarias contenidas en el clasificador por objeto del gasto, asciende por la cantidad de \$ **29,105,002** (Veintinueve millones, ciento cinco mil, dos pesos 00/100 m.n.).

II) NOTAS AL ESTADO DE SITUACION FINANCIERA

El Estado de Situación Financiera muestra la posición financiera de la entidad y tiene como propósito revelar información relativa a los recursos, derechos y obligaciones, que se clasifican en rubros de acuerdo con su disponibilidad de liquidez a igual que sus obligaciones, con relación a su exigibilidad.

ACTIVO.

Efectivo y Equivalentes.

En este apartado se describen los recursos monetarios disponibles que conforman el Activo Circulante, se integra del total de recursos de las cuentas

bancarias que se tienen para la ejecución de los gastos de operación de la Entidad.

Efectivo y Equivalentes	EJERCICIO 2023	EJERCICIO 2022
Banamex cta. 701465343154 Fondo Rotatorio 2022		237
Banamex cta. 701483843610 Servicios Personales 2022		8,693
Banamex cta. 701471688515 Gastos de operación 2022		1,040
Banamex cta. 701502053187 Servicios Personales 2023	6,487	
Banamex cta. 701502052968 Gastos de Operación 2023	9,432	
Banamex cta. 701502053268 Fondo Rotatorio 2023	178	
Total Efectivo y Equivalentes	16,097	9,970

Derechos a recibir Efectivo o Equivalentes y bienes o servicios.

Representa operaciones a corto plazo en cuentas por cobrar del activo circulante integrado por: retenciones de impuesto sobre sueldos y salarios, retenciones de cuotas de seguridad social, Infonavit, seguro de vida, otros deudores diversos por las cuentas por liquidar certificadas.

Derechos a recibir efectivo o Equivalentes	EJERCICIO 2023	EJERCICIO 2022
Gastos Por Comprobar	98,172	
Provisiones de Terceros	423,950	152,169
Otros Deudores	5,498	4
Total Derechos a recibir efectivo o Equivalentes	527,620	152,173

Bienes Muebles, Inmuebles e Intangibles.

Se presenta la integración de los saldos contables de la cuenta de bienes muebles e intangibles de la entidad.



GOBIERNO DEL ESTADO
DE OAXACA



DELEGADOS DE PAZ
COORDINACIÓN DE DELEGADOS DE PAZ SOCIAL

Activo no Circulante- Bienes Muebles	EJERCICIO 2023	EJERCICIO 2022
Muebles de Oficina y Estantería	402,262	415,254
Equipo de Cómputo y de Tecnologías de la Información	1,595,221	1,633,223
Equipos y Aparatos Audiovisuales	198,231	198,231
Vehículos y Equipo de Transporte	3,415,200	3,415,200
Maquinaria, Otros Equipos y Herramientas	299,495	299,495
Totales Bienes Muebles e Intangibles	5,910,409	5,961,403
Depreciación, Deterioro y amortización Acumulable de Bienes e Intangibles	-4,134,854	-3,269,086
Total de Activo no Circulante	1,775,555	2,692,317
TOTAL DE ACTIVOS.	\$ 2,319,273	2,854,459

PASIVO

El saldo de este rubro, asciende la cantidad de \$ 543,717 y muestra básicamente a los Pasivos Circulantes, que corresponden a los compromisos de pagos adquiridos durante el periodo de enero a diciembre del 2023 con proveedores por adquisición de bienes y contratación de servicios, retenciones de impuestos por pagar a corto plazo, impuesto sobre sueldos y salarios, retenciones del sistema de seguridad social y crédito Infonavit.

Cuentas y Documentos por pagar

En éstos inciden el 100% de los pasivos derivados de operaciones normales de la entidad, mismas que serán pagadas en el momento que la Tesorería de la Secretaría de Finanzas ministre el recurso, devengadas y contabilizadas en cada uno de los períodos correspondientes, lo constituyen las obligaciones cuyo vencimiento será en un periodo menor o igual a doce meses; a continuación, se relacionan las cuentas que integran este rubro. En este ejercicio fue ministrada la cantidad de \$150,000 para fondo rotatorio permitiendo atender necesidades urgentes de la entidad.

PASIVO CIRCULANTE.

Cuentas por pagar a C.P y Otras cuentas por pagar	EJERCICIO 2023	EJERCICIO 2022
Transferencias otorgadas por pagar a corto plazo	8,258	8,252
Retenciones y Contribuciones por pagar a corto plazo	443,954	143,544
Otras cuentas por pagar a corto plazo	91,505	10,347
Total Pasivo Circulante:	\$ 543,717	\$ 162,143

III) NOTAS AL ESTADO DE VARIACIÓN EN LA HACIENDA PÚBLICA

Variaciones de la hacienda Pública/Patrimonio Neto del ejercicio

Hacienda Pública / Patrimonio generado

(1) Variaciones de la hacienda Pública/Patrimonio Neto	VARIACIONES
Hacienda Pública/Patrimonio Periodo Enero –Diciembre 2023	\$ 444,900
Resultados de Ejercicios Anteriores 2022	\$ 2,247,417
Saldo Neto en la Hacienda Pública/Patrimonio Periodo Enero – Diciembre 2023	\$ 1,775,556

NOTAS AL ESTADO DE FLUJOS DE EFECTIVO

Se refleja el origen y aplicación de los recursos en flujo de efectivo por las actividades de: Operación, Inversión y Financiamiento, las cuales se representan en Efectivo y Equivalentes.

Efectivo y equivalentes. El análisis de los saldos inicial y final que figuran en la última parte del Estado de Flujo de Efectivo en la cuenta de efectivo y

equivalentes determinado, por actividad de operación, inversión y financiamientos es como sigue.

Concepto	EJERCICIO 2023	EJERCICIO 2022
Efectivo	0	0
Bancos / Tesorería	0	0
Bancos / Dependencias y otros	16,097	9,970
Inversiones temporales (hasta 3 meses)	0	0
Fondos con afectación específica	0	0
Depósitos de fondos de terceros en garantía y/o administración	0	0
Otros efectivos y equivalentes	0	0
Total de Efectivos y Equivalentes	16,097	9,970

IV) CONCILIACIÓN ENTRE LOS INGRESOS PRESUPUESTARIOS Y CONTABLES

1. Ingresos Presupuestarios	29,105,002
2. Más ingresos contables no presupuestarios	
Ingresos financieros	
Incremento por variación de Inventarios	
Disminución del exceso de estimaciones por pérdida o deterioro u obsolescencia	
Disminución del exceso por provisiones	
Otros Ingresos y beneficios varios	
Otros ingresos contables no presupuestarios	
3. Menos ingresos contables no presupuestarios	
Productos de capital	
Aprovechamientos capital	
Ingresos derivados de financiamiento	
Otros ingresos presupuestarios no contables	
4. Ingresos contables (4=1+2-3)	29,105,002



GOBIERNO DEL ESTADO
DE OAXACA




DELEGADOS DE PAZ
COORDINACIÓN DE DELEGADOS DE PAZ SOCIAL

V) CONCILIACIÓN ENTRE LOS EGRESOS PRESUPUESTARIOS Y CONTABLES

1. Egresos Presupuestarios	30,021,762
2. Menos egresos presupuestarios no contables	0
Materias Primas y Materiales de Producción y Comercialización Materiales y Suministros Mobiliario y equipo de administración Mobiliario y equipo educacional y recreativo Equipo e instrumental médico y de laboratorio Vehículos y equipo de transporte Equipo de defensa y seguridad Maquinaria, otros equipos y herramientas Activos biológicos Bienes inmuebles Activos intangibles Obra pública en Bienes de Dominio Público Obra pública en Bienes propios Proyectos Productivos y Acciones de Fomento Acciones y participaciones de capital Compra de títulos y valores Concesión de Préstamos Inversiones en fideicomisos, mandatos y otros análogos Provisiones para contingencias y otras erogaciones especiales Amortización de la deuda publica Adeudos de ejercicios fiscales anteriores (ADEFAS) Otros Egresos Presupuestales No Contables	
3. Más gastos contables no presupuestarios	916,761
Estimaciones, depreciaciones, deterioros, obsolescencia y amortizaciones Provisiones Disminución de inventarios Aumento por insuficiencia de estimaciones por pérdida o deterioro u obsolescencia Aumento por insuficiencia de provisiones Otros Gastos Otros Gastos Contables No Presupuestales	
4. Egresos contables (4=1+2-3)	29,105,002



GOBIERNO DEL ESTADO
DE OAXACA



DELEGADOS DE PAZ
COORDINACIÓN DE DELEGADOS DE PAZ SOCIAL

NOTAS DE MEMORIA (CUENTAS DE ORDEN)

Las cuentas de orden se utilizan para registrar movimientos de valores que no afecten o modifiquen el balance del ente contable, sin embargo, su incorporación en libros es necesaria con fines de recordatorio contable, de control y en general sobre los aspectos administrativos, o bien, para consignar sus derechos o responsabilidades contingentes que puedan o no presentarse en el futuro; las cuentas que se manejan para efectos de este informe son las presupuestarias de egresos emitidas y autorizadas por el Consejo Nacional de Armonización Contable para la vinculación de los momentos contables, reflejado en la última parte de la balanza de comprobación, que se detallan a continuación.

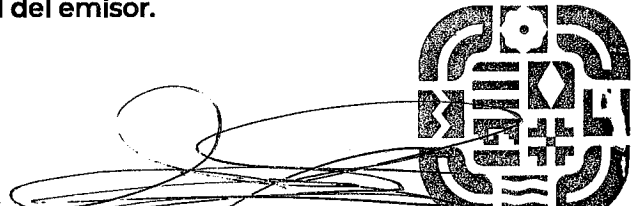
CUENTAS DE ORDEN PRESUPUESTARIOS	EJERCICIO 2023	EJERCICIO 2022
Presupuesto de Egresos Aprobado	22,631,591	24,795,334
Presupuesto de Egresos Por Ejercer	0	2
Presupuesto de Egresos Modificado	6,473,410	-81,016
Presupuesto de Egresos Comprometido	29,105,002	24,714,316
Presupuesto de Egresos Devengado	29,105,002	24,714,316
Presupuesto de Egresos Ejercido	29,105,002	24,714,316
Presupuesto de Egresos Pagado	29,105,002	24,714,316

Oaxaca de Juárez, Oaxaca., a 01 de marzo de 2024.

Bajo protesta de decir verdad declaro que los Estados Financieros y sus Notas, son razonablemente correctas y son responsabilidad del emisor.



DELEGADOS DE PAZ
COORDINACIÓN DE DELEGADOS DE PAZ SOCIAL
UNIDAD ADMINISTRATIVA
2023-2023
MTRO. CRISÓFORO GALLARDO VASQUEZ
JEFE DE LA UNIDAD ADMINISTRATIVA



DELEGADOS DE PAZ
COORDINACIÓN DE DELEGADOS DE PAZ SOCIAL
2024-2024
LIC. DONATO VARGAS JIMÉNEZ
COORDINADOR GENERAL



GOBIERNO DEL ESTADO DE OAXACA

Gobierno del Estado de Oaxaca
UR: 562 COORDINACION DE DELEGADOS DE
Estado Analítico de Ingresos
Del 01 enero al 31 de diciembre 2023
(Cifras en Pesos)



DELEGADOS DE PAZ
COORDINACIÓN DE DELEGADOS DE PAZ SOCIAL

Rubro de Ingresos	Ingreso					Diferencia (6= 5 - 1)
	Estimado	Ampliaciones y Reducciones	Modificado	Devengado	Recaudado	
	(1)	(2)	(3= 1 + 2)	(4)	(5)	
Impuestos						0
Cuotas y Aportaciones de Seguridad Social						0
Contribuciones de Mejoras						0
Derechos						0
Productos						0
Aprovechamientos						0
Ingresos por Venta de Bienes, Prestación de Servicios y Otros Ingresos						0
Participaciones, Aportaciones, Convenios, Incentivos Derivados de la Colaboración Fiscal y Fondos Distintos de Aportaciones						0
Transferencias, Asignaciones, Subsidios y Subvenciones, y Pensiones y Jubilaciones	22,631,591	6,473,410	29,105,002	29,105,002	29,105,002	6,473,410
Ingresos Derivados de Financiamientos						
Total	22,631,591	6,473,410	29,105,002	29,105,002	29,105,002	6,473,410
					Ingresos excedentes	6,473,410

Estado Analítico de Ingresos Por Fuente de Financiamiento	Ingreso					Diferencia (6= 5 - 1)
	Estimado	Ampliaciones y Reducciones	Modificado	Devengado	Recaudado	
	(1)	(2)	(3= 1 + 2)	(4)	(5)	
Ingresos del Poder Ejecutivo Federal o Estatal y de los Municipios	22,631,591	6,473,410	20,105,002	29,105,002	29,105,002	6,473,410
Impuestos						
Cuotas y Aportaciones de Seguridad Social						
Contribuciones de Mejoras						
Derechos						
Productos						
Aprovechamientos						
Participaciones, Aportaciones, Convenios, Incentivos Derivados de la Colaboración Fiscal y Fondos Distintos de Aportaciones						
Transferencias, Asignaciones, Subsidios y Subvenciones, y Pensiones y Jubilaciones	22,631,591	6,473,410	20,105,002	29,105,002	29,105,002	6,473,410
Ingresos de los Entes Públicos de los Poderes Legislativo y Judicial, de los Órganos Autónomos y del Sector Paraestatal o Paramunicipal, así como de las Empresas Productivas del Estado	0	0	0	0	0	0
Cuotas y Aportaciones de Seguridad Social						
Productos						
Ingresos por Venta de Bienes, Prestación de Servicios y Transferencias, Asignaciones, Subsidios y Subvenciones, y Pensiones y Jubilaciones						
Ingresos Derivados de Financiamientos						
Ingresos Derivados de Financiamientos						
Total	22,631,591	6,473,410	20,105,002	29,105,002	29,105,002	6,473,410
					Ingresos excedentes	6,473,410



Cve	Concepto	Aprobado 1	Ampliaciones / Reducciones 2= (3-1)	Modificado 3 = (1+2)	Devengado 4	Pagado 5	Subejercicio 6 = (3-4)
562	COORDINACIÓN DE DELEGADOS DE PAZ SOCIAL						
4	TRANSFERENCIAS, ASIGNACIONES, SUBSIDIOS Y OTRAS AYUDAS	22,631,591.18	6,473,410.33	29,105,001.51	29,105,001.51	29,105,001.51	0.00
1	TRANSFERENCIAS INTERNAS Y ASIGNACIONES AL SECTOR PÚBLICO	20,631,591.18	6,476,440.17	27,108,031.35	27,108,031.35	27,108,031.35	0.00
4	AYUDAS SOCIALES	2,000,000.00	-3,029.84	1,996,970.16	1,996,970.16	1,996,970.16	0.00
	TOTAL DEPENDENCIA / ENTIDAD	22,631,591.18	6,473,410.33	29,105,001.51	29,105,001.51	29,105,001.51	0.00



Cve	Concepto	Aprobado 1	Ampliaciones / Reducciones 2= (3-1)	Modificado 3 = (1+2)	Devengado 4	Pagado 5	Subejercicio 6 = (3-4)
562	COORDINACIÓN DE DELEGADOS DE PAZ SOCIAL						
1	GASTO CORRIENTE	22,631,591.18	6,473,410.33	29,105,001.51	29,105,001.51	29,105,001.51	0.00
	TOTAL DEPENDENCIA / ENTIDAD:	22,631,591.18	6,473,410.33	29,105,001.51	29,105,001.51	29,105,001.51	0.00



Cve	Concepto	Aprobado 1	Ampliaciones / Reducciones 2= (3-1)	Modificado 3 = (1+2)	Devengado 4	Pagado Transferido 5	Subejercicio 6 = (3-4)
5	ORGANISMOS PÚBLICOS DESCENTRALIZADOS	22,631,591.18	6,473,410.33	29,105,001.51	29,105,001.51	29,105,001.51	0.00
62	COORDINACIÓN DE DELEGADOS DE PAZ SOCIAL	22,631,591.18	6,473,410.33	29,105,001.51	29,105,001.51	29,105,001.51	0.00
	TOTAL DEL GASTO:	22,631,591.18	6,473,410.33	29,105,001.51	29,105,001.51	29,105,001.51	0.00



Cve	Concepto	Aprobado 1	Ampliaciones / Reducciones 2= (3-1)	Modificado 3 = (1+2)	Devengado 4	Pagado 5	Subejercicio 6 = (3-4)
562	COORDINACIÓN DE DELEGADOS DE PAZ SOCIAL						
2	DESARROLLO SOCIAL	22,631,591.18	6,473,410.33	29,105,001.51	29,105,001.51	29,105,001.51	0.00
2	VIVIENDA Y SERVICIOS A LA COMUNIDAD	22,631,591.18	6,473,410.33	29,105,001.51	29,105,001.51	29,105,001.51	0.00
	TOTAL DEPENDENCIA / ENTIDAD	22,631,591.18	6,473,410.33	29,105,001.51	29,105,001.51	29,105,001.51	0.00



GOBIERNO DEL ESTADO
DE OAXACA



DELEGADOS DE PAZ
COORDINACIÓN DE DELEGADOS DE PAZ SOCIAL

ENDEUDAMIENTO NETO
DEL 01 DE ENERO AL 31 DE DICIEMBRE DE 2023
(Pesos)

Identificación de Crédito o Instrumento	Contratación/Colocación	Amortización	Endeudamiento Neto
	A	B	C = A - B
Creditos Bancarios			
Total Créditos Bancarios			
NO APLICA			
Total Otros Instrumentos de Deuda			
TOTAL			



GOBIERNO DEL ESTADO
DE OAXACA



DELEGADOS DE PAZ
COORDINACIÓN DE DELEGADOS DE PAZ SOCIAL

INTERESES DE LA DEUDA
DEL 01 DE ENERO AL 31 DE DICIEMBRE DE 2023
(Pesos)

Identificación de Crédito o Instrumento	Devengado	Pagado
Créditos Bancarios		
Total de intereses de Créditos Bancarios		
Otros Instrumentos de Deuda		
Total de intereses de Otros Instrumentos de Deuda		
TOTAL		

NO APLICA

INDICADORES DE POSTURA FISCAL
DEL 01 DE ENERO AL 31 DE DICIEMBRE DE 2023
(Pesos)

Concepto	Estimado	Devengado	Pagado ³
I. Ingresos Presupuestarios (I=1+2)			
1. Ingresos del Gobierno de la Entidad Federativa ¹			
2. Ingresos del Sector Paraestatal ¹			
II. Egresos Presupuestarios (II=3+4)			
3. Egresos del Gobierno de la Entidad Federativa ²			
4. Egresos del Sector Paraestatal ²			
III. Balance Presupuestario (Superávit o Déficit) (III = I - II)			

Concepto	Estimado	Devengado	Pagado ³
III. Balance presupuestario (Superávit o Déficit)			
IV. Intereses, Comisiones y Gastos de la Deuda			
V. Balance Primario (Superávit o Déficit) (V= III - IV)			

Concepto	Estimado	Devengado	Pagado ³
A. Financiamiento			
B. Amortización de la deuda			
C. Endeudamiento ó desendeudamiento (C = A - B)			

1. Los Ingresos que se presentan son los ingresos presupuestarios totales sin incluir los ingresos por financiamientos. Los Ingresos del Gobierno de la Entidad Federativa corresponden a los del Poder Ejecutivo, Legislativo Judicial y Autónomos
2. Los egresos que se presentan son los egresos presupuestarios totales sin incluir los egresos por amortización. Los egresos del Gobierno de la Entidad Federativa corresponden a los del Poder Ejecutivo, Legislativo, Judicial y Órganos Autónomos
3. Para Ingresos se reportan los ingresos recaudados; para egresos se reportan los egresos pagados



Clave	Concepto	Aprobado 1	Ampliaciones / Reducciones 2= (3-1)	Modificado 3 = (1+2)	Devengado 4	Pagado 5	Subejercicio 6 = (3-4)
5	ORGANISMOS PÚBLICOS DESCENTRALIZADOS	22,631,591.18	6,473,410.33	29,105,001.51	29,105,001.51	29,105,001.51	0.00
62	COORDINACIÓN DE DELEGADOS DE PAZ SOCIAL	22,631,591.18	6,473,410.33	29,105,001.51	29,105,001.51	29,105,001.51	0.00
1	PROGRAMAS	22,631,591.18	6,473,410.33	29,105,001.51	29,105,001.51	29,105,001.51	0.00
2	DESEMPEÑO DE LAS FUNCIONES	22,631,591.18	6,473,410.33	29,105,001.51	29,105,001.51	29,105,001.51	0.00
	TOTAL DEPENDENCIA / ENTIDAD	22,631,591.18	6,473,410.33	29,105,001.51	29,105,001.51	29,105,001.51	0.00

REPORTE DE AVANCE DE GESTIÓN

UR 562 - COORDINACIÓN DE DELEGADOS DE PAZ SOCIAL

CUARTO TRIMESTRE 2023



Gobierno del Estado

OBJETIVO INSTITUCIONAL: -AUXILIAR AL TITULAR DEL PODER EJECUTIVO EN LAS ACCIONES REGIONALES DE COORDINACIÓN, ORGANIZACIÓN Y EJECUCIÓN QUE REALICE EN LA ADMINISTRACIÓN PÚBLICA ESTATAL; ASÍ COMO GENERAR SINERGIAS Y COORDINAR LOS TRABAJOS DE ATERRIZAJE Y EJECUCIÓN QUE SE REALICE CON EL GOBIERNO FEDERAL, LAS ENTIDADES FEDERATIVAS CON LOS MUNICIPIOS.

ALINEACIÓN PED:

EJE: 02-OAXACA MODERNO Y TRANSPARENTE

TEMA: 06-DESARROLLO INSTITUCIONAL MUNICIPAL

OBJETIVO: 01-APOYAR EL FORTALECIMIENTO DE LAS CAPACIDADES INSTITUCIONALES DE LOS 570 MUNICIPIOS DE OAXACA.

ESTRATEGIA: 01-COLABORAR CON EL DESARROLLO DE LAS CAPACIDADES Y HABILIDADES DEL PERSONAL DE LA ADMINISTRACIÓN PÚBLICA MUNICIPAL DE LOS 570 MUNICIPIOS DEL ESTADO.

LÍNEAS DE ACCIÓN: 01-FORTALECER LAS CAPACIDADES DE LOS MUNICIPIOS EN CUATRO COMPONENTES: 1) CAPACIDAD FINANCIERA; 2) COBERTURA DE PRESTACIÓN DE SERVICIOS; 3) DESARROLLO ADMINISTRATIVO; 4) TRANSPARENCIA Y RENDICIÓN DE CUENTAS.

UE: 001-COORDINACIÓN DE DELEGADOS DE PAZ SOCIAL

MATRIZ DE INDICADORES PARA RESULTADOS:

FIN: CONTRIBUIR AL FORTALECIMIENTO DE LAS CAPACIDADES INSTITUCIONALES DE LOS 570 MUNICIPIOS DE OAXACA.

PROPÓSITO: MUNICIPIOS CON OBRAS Y/O ACCIONES FINANCIADAS CON FUENTES FEDERALES Y/O ESTATALES

COMPONENTE: 710-CAPACIDAD DE GESTIÓN DE MUNICIPIO MEJORADA

ACTIVIDAD: 2253-REALIZAR GESTIÓN ADMINISTRATIVA DE LA COORDINACIÓN GENERAL DE ATENCIÓN REGIONAL.

ESTRUCTURA PROGRAMATICA							
PROGRAMA		SUBPROGRAMA		PROYECTO		OBRA/ACTIVIDAD	
166-DESARROLLO Y FORTALECIMIENTO DE LAS CAPACIDADES DE LOS MUNICIPIOS		02-MEJORAMIENTO DE LAS CAPACIDADES DE GESTIÓN DE LOS MUNICIPIOS		000-- -		001-GESTIÓN ADMINISTRATIVA Y FINANCIERA DE LA COORDINACIÓN DE DELEGADOS DE PAZ SOCIAL	
POBLACIÓN O ÁREA DE ENFOQUE POTENCIAL	ATRIBUTO DE LA POBLACIÓN O ÁREA DE ENFOQUE:	MUNICIPIOS DEL ESTADO DE OAXACA		HOMBRES:	0	MUJERES:	0
						TOTAL:	570

PRESUPUESTO ANUAL							
Aprobado	Ampliación	Reducción	Modificado	EJERCIDO T1	EJERCIDO T2	EJERCIDO T3	EJERCIDO T4
8,854,830.19	3,837,426.29	716,786.39	11,975,470.09	2,404,663.86	2,720,349.95	2,946,122.28	3,904,334.00
TOTAL EJERCIDO AL TRIMESTRE VIGENTE							11,975,470.09

PRESUPUESTO TRIMESTRAL DE LA ACTIVIDAD							
Aprobado	Modificado	Comprometido	Devengado	Ejercido	% de Ejercido Vs. Modificado		
1,332,338.89	3,904,334.00	3,904,334.00	3,904,334.00	3,904,334.00	100.00		

DATOS DEL INDICADOR							
Nombre :	PORCENTAJE DE GESTIONES ADMINISTRATIVAS REALIZADAS			Número de indicador :	2628		
Definición :	MIDE EL PORCENTAJE DE GESTIONES ADMINISTRATIVAS REALIZADAS						
Método de Cálculo :	(NÚMERO DE GESTIONES ALCANZADAS / NÚMERO DE GESTIONES PROGRAMADAS)*100						
Tipo	Dimensión	Frecuencia de Medición	Forma de cálculo del indicador	Tipo de Valor	Sentido Esperado		
GESTIÓN	EFICACIA	TRIMESTRAL	PORCENTAJE	FLUJO	ASCENDENTE		

MEDIOS DE VERIFICACIÓN / FUENTE INFORMACIÓN				SUPUESTO			
REPORTE ?RESUMEN DE ACTIVIDADES TRAMITADAS? RESGUARDADAS POR LA UNIDAD ADMINISTRATIVA DE ESTA COORDINACIÓN GENERAL DE ATENCIÓN REGIONAL Y EXPUESTO ANTE LA JUNTA DIRECTIVA DE MANERA TRIMESTRAL.				CONTAR CON LOS RECURSOS NECESARIOS DE MANERA OPORTUNA PARA LA CORRECTA OPERATIVIDAD DE LA COORDINACIÓN			

DATOS DE LA META							
Definición de la variable Meta:	1 - NÚMERO DE GESTIONES ADMINISTRATIVAS REALIZADAS						
Unidad de medida:	25 - NÚMERO						
LÍNEA BASE				VALOR PROGRAMADO ANUAL			
AÑO	2020	VALOR	365.00	AÑO	2023	VALOR	300.00

AVANCE TRIMESTRAL OBRA/ACTIVIDAD							
METAS	1er.TRIMESTRE	2o.TRIMESTRE	3er.TRIMESTRE	4o.TRIMESTRE	CUMPLIMIENTO DE METAS		
PROGRAMACIÓN INICIAL	60.00	80.00	80.00	80.00	T1+T2+T3+T4	300.00	
PROGRAMACIÓN ACTUALIZADA	60.00	80.00	80.00	80.00	T1+T2+T3+T4	300.00	
METAS ALCANZADAS	51.00	72.00	74.00	80.00	T1+T2+T3+T4	277.00	
PORCENTAJE ALCANZADO TRIMESTRAL	85.00	90.00	92.50	100.00	PORCENTAJE ALCANZADO ANUAL	92.33	

PORCENTAJE DE CUMPLIMIENTO ALCANZADO EN EL TRIMESTRE: 100.00 %

JEFE ADMINISTRATIVO
 MTR. CRISÓFORO GALLARDO VASQUEZ
 JEFE DE LA UNIDAD ADMINISTRATIVA

TITULAR DE LA DEPENDENCIA/ENTIDAD
 LIC. DONATO VARGAS JIMÉNEZ
 COORDINADOR GENERAL DE DELEGADOS DE PAZ SOCIAL

REPORTE DE AVANCE DE GESTIÓN

UR 562 - COORDINACIÓN DE DELEGADOS DE PAZ SOCIAL

CUARTO TRIMESTRE 2023



Gobierno del Estado

ALINEACIÓN PED:

ESTRATEGIA: 02-COORDINAR LA CONCURRENCIA DE ACCIONES Y RECURSOS PARA FINANCIAR PROYECTOS COMUNITARIOS, MUNICIPALES, MICRORREGIONALES Y REGIONALES PARA FORTALECER LA PRESTACIÓN DE SERVICIOS PÚBLICOS MUNICIPALES EN OAXACA.
LÍNEAS DE ACCIÓN: 03-CREAR SISTEMAS MUNICIPALES DE PROTECCIÓN INTEGRAL EN LOS 570 MUNICIPIOS DEL ESTADO, QUE PERMITA EVALUAR LA APLICACIÓN DE PRESUPUESTOS HACIA EL TEMA DE NIÑAS, NIÑOS Y ADOLESCENTES, MUJERES Y POBLACIÓN INDÍGENA.
UE: 001-COORDINACIÓN DE DELEGADOS DE PAZ SOCIAL

MATRIZ DE INDICADORES PARA RESULTADOS:

COMPONENTE: 710-CAPACIDAD DE GESTIÓN DE MUNICIPIO MEJORADA
ACTIVIDAD: 1706-BRINDAR CAPACITACIÓN, ASISTENCIA TÉCNICA Y ACOMPAÑAMIENTO MUNICIPAL Y/O MICRORREGIONAL

ESTRUCTURA PROGRAMÁTICA							
PROGRAMA		SUBPROGRAMA		PROYECTO		OBRA/ACTIVIDAD	
166-DESARROLLO Y FORTALECIMIENTO DE LAS CAPACIDADES DE LOS MUNICIPIOS		02-MEJORAMIENTO DE LAS CAPACIDADES DE GESTIÓN DE LOS MUNICIPIOS		000--		002-VINCULACIÓN DE MUNICIPIOS CON PROGRAMAS SOCIALES	
POBLACIÓN O ÁREA DE ENFOQUE POTENCIAL	ATRIBUTO DE LA POBLACIÓN O ÁREA DE ENFOQUE:	MUNICIPIOS DEL ESTADO DE OAXACA		HOMBRES:	0	MUJERES:	0
				TOTAL:	570		

PRESUPUESTO ANUAL								
Aprobado	Ampliación	Reducción	Modificado	EJERCIDO T1	EJERCIDO T2	EJERCIDO T3	EJERCIDO T4	
12,050,184.32	4,746,731.73	1,344,723.18	15,452,192.87	2,853,749.10	3,938,484.88	3,839,635.12	4,820,323.77	
				TOTAL EJERCIDO AL TRIMESTRE VIGENTE				15,452,192.87

PRESUPUESTO TRIMESTRAL DE LA ACTIVIDAD							
Aprobado	Modificado	Comprometido	Devengado	Ejercido	% de Ejercido Vs. Modificado		
2,216,050.66	4,820,323.77	4,820,323.77	4,820,323.77	4,820,323.77	100.00		

DATOS DEL INDICADOR							
Nombre :				Número de indicador :		716	
Definición : MIDE EL PORCENTAJE DE MUNICIPIOS ATENDIDOS CON CAPACITACIÓN Y/O ASISTENCIA TÉCNICA RESPECTO AL TOTAL DE MUNICIPIOS							
Método de Cálculo : (NÚMERO DE MUNICIPIOS ATENDIDOS CON CAPACITACIÓN Y/O ASISTENCIA TÉCNICA / NÚMERO MUNICIPIOS EN EL ESTADO)*100							

Tipo	Dimensión	Frecuencia de Medición	Forma de cálculo del indicador	Tipo de Valor	Sentido Esperado
GESTIÓN	EFICACIA	TRIMESTRAL	PORCENTAJE	FLUJO	ASCENDENTE

MEDIOS DE VERIFICACIÓN / FUENTE INFORMACIÓN				SUPUESTO			
REPORTE DE INFORME GENERAL DE ACTIVIDADES, GENERADO POR EL DEPARTAMENTO DE PLANEACIÓN DE ESTA COORDINACIÓN GENERAL DE ATENCIÓN REGIONAL Y EXPUESTO ANTE LA JUNTA DIRECTIVA DE MANERA TRIMESTRAL.				LOS MUNICIPIOS ASISTEN A LAS ASESORÍAS Y PARTICIPAN ACTIVAMENTE EN EL ACOMPAÑAMIENTO MUNICIPAL Y MICRORREGIONAL			

DATOS DE LA META							
Definición de la variable Meta:				1 - NÚMERO DE MUNICIPIOS ATENDIDOS CON CAPACITACIÓN Y/O ASISTENCIA TÉCNICA			
Unidad de medida:				25 - NÚMERO			

LÍNEA BASE				VALOR PROGRAMADO ANUAL			
AÑO	2020	VALOR	899.00	AÑO	2023	VALOR	570.00

AVANCE TRIMESTRAL OBRA/ACTIVIDAD							
METAS	1er.TRIMESTRE	2o.TRIMESTRE	3er.TRIMESTRE	4o.TRIMESTRE	CUMPLIMIENTO DE METAS		
PROGRAMACIÓN INICIAL	130.00	150.00	150.00	140.00	T1+T2+T3+T4	570.00	
PROGRAMACIÓN ACTUALIZADA	130.00	150.00	150.00	140.00	T1+T2+T3+T4	570.00	
METAS ALCANZADAS	117.00	135.00	138.00	139.00	T1+T2+T3+T4	529.00	
PORCENTAJE ALCANZADO TRIMESTRAL	90.00	90.00	92.00	99.29	PORCENTAJE ALCANZADO ANUAL	92.81	

PORCENTAJE DE CUMPLIMIENTO ALCANZADO EN EL TRIMESTRE: 99.29 %

JEFE ADMINISTRATIVO

MTRO. CRISÓFORO GALLARDO VASQUEZ
 JEFE DE LA UNIDAD ADMINISTRATIVA

TITULAR DE LA DEPENDENCIA/ENTIDAD

LIC. DONATO VARGAS JIMÉNEZ
 COORDINADOR GENERAL DE DELEGADOS DE PAZ SOCIAL

REPORTE DE AVANCE DE GESTIÓN

UR 562 - COORDINACIÓN DE DELEGADOS DE PAZ SOCIAL

CUARTO TRIMESTRE 2023



ALINEACIÓN PED:

ESTRATEGIA: 01-COLABORAR CON EL DESARROLLO DE LAS CAPACIDADES Y HABILIDADES DEL PERSONAL DE LA ADMINISTRACIÓN PÚBLICA MUNICIPAL DE LOS 570 MUNICIPIOS DEL ESTADO.
LÍNEAS DE ACCIÓN: 01-FORTALECER LAS CAPACIDADES DE LOS MUNICIPIOS EN CUATRO COMPONENTES: 1) CAPACIDAD FINANCIERA; 2) COBERTURA DE PRESTACIÓN DE SERVICIOS; 3) DESARROLLO ADMINISTRATIVO; 4) TRANSPARENCIA Y RENDICIÓN DE CUENTAS.
UE: 001-COORDINACIÓN DE DELEGADOS DE PAZ SOCIAL

MATRIZ DE INDICADORES PARA RESULTADOS:

COMPONENTE: 710-CAPACIDAD DE GESTIÓN DE MUNICIPIO MEJORADA
ACTIVIDAD: 2255-DAR SEGUIMIENTO A DEMANDAS POLÍTICO-SOCIALES EN LAS 8 REGIONES DEL ESTADO

ESTRUCTURA PROGRAMÁTICA									
PROGRAMA		SUBPROGRAMA		PROYECTO			OBRA/ACTIVIDAD		
166-DESARROLLO Y FORTALECIMIENTO DE LAS CAPACIDADES DE LOS MUNICIPIOS		02-MEJORAMIENTO DE LAS CAPACIDADES DE GESTIÓN DE LOS MUNICIPIOS		000--			003-SEGUIMIENTO A DEMANDAS POLITICO - SOCIALES EN LAS 8 REGIONES DEL ESTADO		
POBLACIÓN O ÁREA DE ENFOQUE POTENCIAL	ATRIBUTO DE LA POBLACIÓN O ÁREA DE ENFOQUE:	MUNICIPIOS DEL ESTADO DE OAXACA		HOMBRES:	0	MUJERES:	0	TOTAL:	570

PRESUPUESTO ANUAL							
Aprobado	Ampliación	Reducción	Modificado	EJERCIDO T1	EJERCIDO T2	EJERCIDO T3	EJERCIDO T4
1,726,576.67	147,146.39	196,384.51	1,677,338.55	276,217.12	357,185.23	452,442.06	591,494.14
TOTAL EJERCIDO AL TRIMESTRE VIGENTE							1,677,338.55

PRESUPUESTO TRIMESTRAL DE LA ACTIVIDAD						
Aprobado	Modificado	Comprometido	Devengado	Ejercido	% de Ejercido Vs. Modificado	
292,807.83	591,494.14	591,494.14	591,494.14	591,494.14	100.00	

DATOS DEL INDICADOR			
Nombre :	PORCENTAJE DE DEMANDAS POLITICOS-SOCIALES ATENDIDAS		Número de indicador :
Definición :	MIDE EL PORCENTAJE DE DEMANDAS POLITICOS-SOCIALES ATENDIDAS		
Método de Cálculo :	(NÚMERO DE DEMANDAS POLITICO-SOCIALES ALCANZADAS / NÚMERO DE DEMANDAS POLITICO-SOCIALES PROGRAMADAS)*100.		

Tipo	Dimensión	Frecuencia de Medición	Forma de cálculo del indicador	Tipo de Valor	Sentido Esperado
GESTIÓN	EFICACIA	TRIMESTRAL	PORCENTAJE	FLUJO	ASCENDENTE

MEDIOS DE VERIFICACIÓN / FUENTE INFORMACIÓN	SUPUESTO
REPORTE DE INFORME GENERAL DE ACTIVIDADES, GENERADO POR EL DEPARTAMENTO DE PLANEACIÓN DE ESTA COORDINACIÓN GENERAL DE ATENCIÓN REGIONAL Y EXPUESTO ANTE LA JUNTA DIRECTIVA DE MANERA TRIMESTRAL.	LAS CONDICIONES SOCIALES Y POLÍTICAS DE LOS MUNICIPIOS SE MANTIENEN ESTABLES

DATOS DE LA META			
Definición de la variable Meta:	1 - NÚMERO DE DEMANDAS POLITICOS-SOCIALES ATENDIDAS		
Unidad de medida:	25 - NÚMERO		

LÍNEA BASE				VALOR PROGRAMADO ANUAL			
AÑO	2020	VALOR	595.00	AÑO	2023	VALOR	570.00

AVANCE TRIMESTRAL OBRA/ACTIVIDAD							
METAS	1er.TRIMESTRE	2o.TRIMESTRE	3er.TRIMESTRE	4o.TRIMESTRE	CUMPLIMIENTO DE METAS		
PROGRAMACIÓN INICIAL	130.00	150.00	150.00	140.00	T1+T2+T3+T4	570.00	
PROGRAMACIÓN ACTUALIZADA	130.00	150.00	150.00	140.00	T1+T2+T3+T4	570.00	
METAS ALCANZADAS	129.00	150.00	150.00	140.00	T1+T2+T3+T4	569.00	
PORCENTAJE ALCANZADO TRIMESTRAL	99.23	100.00	100.00	100.00	PORCENTAJE ALCANZADO ANUAL	99.82	

PORCENTAJE DE CUMPLIMIENTO ALCANZADO EN EL TRIMESTRE: 100.00 %

JEFE ADMINISTRATIVO
 MTR. CRISÓFORO GALLARDO VASQUEZ
 JEFE DE LA UNIDAD ADMINISTRATIVA

TITULAR DE LA DEPENDENCIA/ENTIDAD
 LIC. DONATO VARGAS JIMÉNEZ
 COORDINADOR GENERAL DE DELEGADOS DE PAZ SOCIAL



GOBIERNO DEL ESTADO
DE OAXACA



DELEGADOS DE PAZ
COORDINACIÓN DE DELEGADOS DE PAZ SOCIAL

PROGRAMAS Y PROYECTOS DE INVERSION

NO APLICA



GOBIERNO DEL ESTADO
DE OAXACA



DELEGADOS DE PAZ
COORDINACIÓN DE DELEGADOS DE PAZ SOCIAL

RELACION DE BIENES INMUEBLES QUE COMPONEN EL PATRIMONIO

DEL 01 DE ENERO AL 31 DE DICIEMBRE DE 2023

(Pesos)

CUENTA	DESCRIPCIÓN DEL BIEN	Saldo Final
12310	TERRENOS	
12330	EDIFICIOS NO RESIDENCIALES	
12351	EDIFICACIÓN HABITACIONAL EN PROCESO	
12352	EDIFICACIÓN NO HABITACIONAL EN PROCESO	
12353	CONSTRUCCIÓN DE OBRAS PARA EL ABASTECIMIENTO DE AGUA, PETRÓLEO, GAS, ELECTRICIDAD Y TELECOMUNICACION	
12354	DIVISIÓN DE TERRENOS Y CONSTRUCCIÓN DE OBRAS DE URBANIZACIÓN EN PROCESO	
12355	CONSTRUCCIÓN DE VÍAS DE COMUNICACIÓN EN PROCESO	
12356	OTRAS CONSTRUCCIONES DE INGENIERÍA CIVIL U OBRA PESADA EN PROCESO	
12357	INSTALACIONES Y EQUIPAMIENTO EN CONSTRUCCIONES EN PROCESO	
12359	TRABAJOS DE ACABADOS EN EDIFICACIONES Y OTROS TRABAJOS ESPECIALIZADOS EN PROCESO	
12361	EDIFICACIÓN HABITACIONAL EN PROCESO	
12362	EDIFICACIÓN NO HABITACIONAL EN PROCESO	
12363	CONSTRUCCIÓN DE OBRAS PARA EL ABASTECIMIENTO DE AGUA, PETRÓLEO, GAS, ELECTRICIDAD Y TELECOMUNICACION	
12364	DIVISIÓN DE TERRENOS Y CONSTRUCCIÓN DE OBRAS DE URBANIZACIÓN	
12365	CONSTRUCCIÓN DE VÍAS DE COMUNICACIÓN EN PROCESO	
12366	OTRAS CONSTRUCCIONES DE INGENIERÍA CIVIL U OBRA PESADA EN PROCESO	
12367	INSTALACIONES Y EQUIPAMIENTO EN CONSTRUCCIONES EN PROCESO	
12369	TRABAJOS DE ACABADOS EN EDIFICACIONES Y OTROS TRABAJOS ESPECIALIZADOS EN PROCESO	
12390	OTROS BIENES INMUEBLES	
	SUMA TOTAL:	0.00



GOBIERNO DEL ESTADO
DE OAXACA



DELEGADOS DE PAZ
COORDINACIÓN DE DELEGADOS DE PAZ SOCIAL

RELACION DE BIENES MUEBLES QUE COMPONEN EL PATRIMONIO
DEL 01 DE ENERO AL 31 DE DICIEMBRE DE 2023
(Pesos)

CUENTA	DESCRIPCIÓN DEL BIEN	Saldo Final
12411	MUEBLES DE OFICINA Y ESTANTERÍA	402,262
12412	MUEBLES, EXCEPTO DE OFICINA Y ESTANTERÍA	
12413	EQUIPO DE CÓMPUTO Y DE TECNOLOGÍAS DE LA INFORMACIÓN	1,595,221
12419	OTROS MOBILIARIOS Y EQUIPOS DE ADMINISTRACIÓN	
12421	EQUIPOS Y APARATOS AUDIOVISUALES	198,231
12422	APARATOS DEPORTIVOS	
12423	CÁMARAS FOTOGRÁFICAS Y DE VIDEO	
12429	OTRO MOBILIARIO Y EQUIPO EDUCACIONAL Y RECREATIVO	
12431	EQUIPO MÉDICO Y DE LABORATORIO	
12432	INSTRUMENTAL MÉDICO Y DE LABORATORIO	
12441	AUTOMÓVILES Y CAMIONES	3,415,200
12443	EQUIPO AEROESPACIAL	
12445	EMBARCACIONES	
12449	OTROS EQUIPOS DE TRANSPORTE	
12450	EQUIPO DE DEFENSA Y SEGURIDAD	
12461	MAQUINARIA Y EQUIPO AGROPECUARIO	
12462	MAQUINARIA Y EQUIPO INDUSTRIAL	
12463	MAQUINARIA Y EQUIPO DE CONSTRUCCIÓN	
12464	SISTEMAS DE AIRE ACONDICIONADO, CALEFACCIÓN Y DE REFRIGERACIÓN INDUSTRIAL Y COMERCIAL	299,495
12465	EQUIPO DE COMUNICACIÓN Y TELECOMUNICACIÓN	
12466	EQUIPOS DE GENERACIÓN ELÉCTRICA, APARATOS Y ACCESORIOS ELÉCTRICOS	
12467	HERRAMIENTAS Y MÁQUINAS-HERRAMIENTA	
12469	OTROS EQUIPOS	
12471	BIENES ARTÍSTICOS, CULTURALES Y CIENTÍFICOS	
12483	AVES	
12484	OVINOS Y CAPRINOS	
12486	EQUINOS	
12487	ESPECIES MENORES Y DE ZOOLOGICO	
12488	ÁRBOLES Y PLANTAS	
12489	OTROS ACTIVOS BIOLÓGICOS	
	SUMA TOTAL:	\$ 5,910,409



GOBIERNO DEL ESTADO
DE OAXACA



DELEGADOS DE PAZ
COORDINACIÓN DE DELEGADOS DE PAZ SOCIAL

RELACIÓN DE CUENTAS BANCARIAS PRODUCTIVAS ESPECÍFICAS
DEL 01 DE ENERO AL 31 DE DICIEMBRE DE 2023

FONDO, PROGRAMA O CONVENIO	DATOS DE LA CUENTA BANCARIA		
	INSTITUCION BANCARIA	NUMERO DE CUENTA	FECHA DE APERTURA

NO APLICA



GOBIERNO DEL ESTADO
DE OAXACA



DELEGADOS DE PAZ
COORDINACIÓN DE DELEGADOS DE PAZ SOCIAL

RELACIÓN DE ESQUEMAS BURSÁTILES Y COBERTURAS FINANCIERAS

NO APLICA



GOBIERNO DEL ESTADO
DE OAXACA



DELEGADOS DE PAZ
COORDINACIÓN DE DELEGADOS DE PAZ SOCIAL

Montos pagados por ayudas y subsidios
Periodo del 1º de enero al 31 de diciembre de 2023

Concepto	Ayuda	Subsidio	Sector (económico o social)	Beneficiario	CURP	RFC	Monto Pagado
AYUDA DIVERSA POR LA ADQUISICIÓN DE MESAS Y SILLAS ESCOLARES DE ACUERDO A SOLICITUDES RECIBIDAS	X		SOCIAL	ARTICULOS PARA OFICINA Y PAPELERIA MAPID S.A. DE C.V.		AOP211227FG2	88,500
ADQUISICIÓN DE PINTURA VINILICA POR SOLICITUDES RECIBIDAS EN ESTA COORDINACIÓN.	X		SOCIAL	CONSTRUCTORA Y MATERIALISTA LUZADI S.A. DE C.V.		CMLI2110053D2	60,000
ADQUISICIÓN DE HERRAMIENTAS DE TRABAJO DERIVADO DE SOLICITUDES DE AYUDAS DIVERSAS EN LA COORDINACION	X		SOCIAL	SUMINISTROS DE MATERIALES PARA LA CONSTRUCCION CEDIMAZA S.A. DE C.V.		SMC211126J17	72,000
ADQUISICIÓN DE HERRAMIENTAS DE TRABAJO POR SOLICITUDES DE AYUDAS DIVERSAS EN LA COORDINACIÓN CDPAZ	X		SOCIAL	SUMINISTROS DE MATERIALES PARA LA CONSTRUCCION CEDIMAZA S.A. DE C.V.		SMC211126J17	65,000
ADQUISICIÓN DE HERRAMIENTAS DE TRABAJO POR SOLICITUDES DE AYUDAS DIVERSAS EN LA COORDINACIÓN CDPAZ	X		SOCIAL	SUMINISTROS DE MATERIALES PARA LA CONSTRUCCION CEDIMAZA S.A. DE C.V.		SMC211126J17	51,500
ADQUISICIÓN DE HERRAMIENTAS DE TRABAJO POR SOLICITUDES DE AYUDA PRESENTADA EN LA COORDINACIÓN CDPAZ	X		SOCIAL	SUMINISTROS DE MATERIALES PARA LA CONSTRUCCION CEDIMAZA S.A. DE C.V.		SMC211126J17	62,500
ADQUISICIÓN DE HERRAMIENTAS DE TRABAJO POR SOLICITUDES DE AYUDA RECIBIDAS EN ESTA COORDINACIÓN CDPAZ	X		SOCIAL	SUMINISTROS DE MATERIALES PARA LA CONSTRUCCION CEDIMAZA S.A. DE C.V.		SMC211126J17	58,500
ADQUISICIÓN DE HERRAMIENTAS DE TRABAJO POR SOLICITUDES DE AYUDA RECIBIDAS EN ESTA COORDINACIÓN CDPAZ	X		SOCIAL	SUMINISTROS DE MATERIALES PARA LA CONSTRUCCION CEDIMAZA S.A. DE C.V.		SMC211126J17	42,000
ADQUISICION DE JUGUETES DERIVADO DE SOLICITUDES DE AYUDAS DIVERSAS PRESENTADAS EN ESTA COORDINACIÓN	X		SOCIAL	COMERCIALIZADORA RYZHEN JR S.A. DE C.V.		CRJ200506IH4	34,494
ADQUISICIÓN DE ELECTRODOMESTICOS Y UTENSILIOS DERIVADO DE SOLICITUDES DE AYUDAS DIVERSAS	X		SOCIAL	COMERCIALIZADORA RYZHEN JR S.A. DE C.V.		CRJ200506IH4	34,484
ADQUISICIÓN DE 30 CUBETAS DE IMPERMEABILIZANTES EN PRESENTACIÓN DE 19 LITROS	X		SOCIAL	COMERCIALIZADORA RYZHEN JR S.A. DE C.V.		CRJ200506IH4	66,016
ADQUISICIÓN DE HERRAMIENTAS DE TRABAJO DERIVADO DE SOLICITUDES DE AYUDA PRESENTADAS EN ESTA COORDIN	X		SOCIAL	MAQUINARIA Y MATERIALES DE CONSTRUCCION TERRAX S.A. DE C.V.		MMC2005062M3	364,358



GOBIERNO DEL ESTADO
DE OAXACA



DELEGADOS DE PAZ
COORDINACIÓN DE DELEGADOS DE PAZ SOCIAL

Montos pagados por ayudas y subsidios
Periodo del 1° de enero al 31 de diciembre de 2023

COMPRA DE 120 LáMPARA LED SOLAR SUBURBANA 180W ALUMBRADO PÚBLICO	X		SOCIAL	COORPORATIVO CONSTRUCTOR HUEYCITLALLI, S.A. DE C.V.		CCH120601PD4	350,088
VARILLA CORRUGADA TYASA 1/2" Y CEMENTO, SACO 50KG,	X		SOCIAL	INNOSCO S.A. DE C.V.		INN180528FT0	149,000
COMPRA DE PAQUETES ALIMENTICIOS	X		SOCIAL	GRUPO COMERCIANTE ZAZIL DEL VALLE S.A DE C.V.		GCZ220512LY0	199,250
COBIJAS DIMENSIONES 210 CM X 162 CM. SUMAMENTE TERMICA MODELO: TILMA TROPICANA MARCA: ARMEX	X		SOCIAL	COMERCIALIZADORA Y SUMINISTROS GODSE S.A. DE C.V.		CSG210809UZ7	299,280
						TOTAL	1,996,970



COORDINACIÓN DE DELEGADOS DE PAZ SOCIAL					
Estado de Situación Financiera Detallado - LDF					
Al 31 de diciembre de 2023 y al 31 de diciembre de 2022					
(PESOS)					
Concepto	31 de diciembre de 2023	31 de diciembre de 2022	Concepto	31 de diciembre de 2023	31 de diciembre de 2022
ACTIVO			PASIVO		
Activo Circulante			Pasivo Circulante		
Efectivo y Equivalentes	16,097	9,970	Cuentas por Pagar a Corto Plazo	543,717	162,143
Efectivo	16,097	9,970	Servicios Personales por Pagar a Corto Plazo	0	0
Bancos/Tesorería	0	0	Proveedores por Pagar a Corto Plazo	0	0
Bancos/Dependencias y Otros	0	0	Contratistas por Obras Públicas por Pagar a Corto Plazo	0	0
Inversiones Temporales (Hasta 3 meses)	0	0	Participaciones y Aportaciones por Pagar a Corto Plazo	0	0
Fondos con Afectación Específica	0	0	Transferencias Otorgadas por Pagar a Corto Plazo	8,258	162,143
Depósitos de Fondos de Terceros en Garantía y/o Administración	0	0	Intereses, Comisiones y Otros Gastos de la Deuda Pública por Pagar a Corto Plazo	0	0
Otros Efectivos y Equivalentes	0	0	Retenciones y Contribuciones por Pagar a Corto Plazo	443,954	0
Derechos a Recibir Efectivo o Equivalentes	527,620	152,173	Devoluciones de la Ley de Ingresos por Pagar a Corto Plazo	0	0
Inversiones Financieras de Corto Plazo	0	0	Otras Cuentas por Pagar a Corto Plazo	91,505	0
Cuentas por Cobrar a Corto Plazo	0	0	Documentos por Pagar a Corto Plazo	0	0
Deudores Diversos por Cobrar a Corto Plazo	527,620	152,173	Documentos Comerciales por Pagar a Corto Plazo	0	0
Ingresos por Recuperar a Corto Plazo	0	0	Documentos con Contratistas por Obras Públicas por Pagar a Corto Plazo	0	0
Deudores por Anticipos de la Tesorería a Corto Plazo	0	0	Otros Documentos por Pagar a Corto Plazo	0	0
Préstamos Otorgados a Corto Plazo	0	0	Porción a Corto Plazo de la Deuda Pública a Largo Plazo	0	0
Otros Derechos a Recibir Efectivo o Equivalentes a Corto Plazo	0	0	Porción a Corto Plazo de la Deuda Pública	0	0
Derechos a Recibir Bienes o Servicios	0	0	Porción a Corto Plazo de Arrendamiento Financiero	0	0
Anticipo a Proveedores por Adquisición de Bienes y Prestación de Servicios a Corto Plazo	0	0	Títulos y Valores a Corto Plazo	0	0
Anticipo a Proveedores por Adquisición de Bienes Inmuebles y Muebles a Corto Plazo	0	0	Pasivos Diferidos a Corto Plazo	0	0
Anticipo a Proveedores por Adquisición de Bienes Intangibles a Corto Plazo	0	0	Ingresos Cobrados por Adelantado a Corto Plazo	0	0
Anticipo a Contratistas por Obras Públicas a Corto Plazo	0	0	Intereses Cobrados por Adelantado a Corto Plazo	0	0
Otros Derechos a Recibir Bienes o Servicios a Corto Plazo	0	0	Otros Pasivos Diferidos a Corto Plazo	0	0
Inventarios	0	0	Fondos y Bienes de Terceros en Garantía y/o Administración a Corto Plazo	0	0
Inventario de Mercancías para Venta	0	0	Fondos en Garantía a Corto Plazo	0	0
Inventario de Mercancías Terminadas	0	0	Fondos en Administración a Corto Plazo	0	0
Inventario de Mercancías en Proceso de Elaboración	0	0	Fondos Contingentes a Corto Plazo	0	0
Inventario de Materias Primas, Materiales y Suministros para Producción	0	0	Fondos de Fideicomisos, Mandatos y Contratos Análogos a Corto Plazo	0	0
Bienes en Tránsito	0	0	Otros Fondos de Terceros en Garantía y/o Administración a Corto Plazo	0	0
Almacenes	0	0	Valores y Bienes en Garantía a Corto Plazo	0	0
Estimación por Pérdida o Deterioro de Activos Circulantes	0	0	Provisiones a Corto Plazo	0	0
Estimaciones para Cuentas Incobrables por Derechos a Recibir Efectivo o Equivalentes	0	0	Provisión para Demandas y Juicios a Corto Plazo	0	0
Estimación por Deterioro de Inventarios	0	0	Provisión para Contingencias a Corto Plazo	0	0
Otros Activos Circulantes	0	0	Otras Provisiones a Corto Plazo	0	0
Valores en Garantía	0	0	Otros Pasivos a Corto Plazo	0	0
Bienes en Garantía (excluye depósitos de fondos)	0	0	Ingresos por Clasificar	0	0
Bienes Derivados de Embargos, Decomisos, Aseguramientos y Dación en Pago	0	0	Recaudación por Participar	0	0
Adquisición con Fondos de Terceros	0	0	Otros Pasivos Circulantes	0	0
Total de Activos Circulantes	543,717	162,143	Total de Pasivos Circulantes	543,717	162,143
Activo No Circulante			Pasivo No Circulante		
Inversiones Financieras a Largo Plazo	0	0	Cuentas por Pagar a Largo Plazo	0	0
Derechos a Recibir Efectivo o Equivalentes a Largo Plazo	0	0	Documentos por Pagar a Largo Plazo	0	0
Bienes Inmuebles, Infraestructura y Construcciones en Proceso	0	0	Deuda Pública a Largo Plazo	0	0
Bienes Muebles	5,910,409	5,961,403	Pasivos Diferidos a Largo Plazo	0	0
Activos Intangibles	0	0	Fondos y Bienes de Terceros en Garantía y/o en Administración a Largo Plazo	0	0
Depreciación, Deterioro y Amortización Acumulada de Bienes	-4,134,854	-3,269,086	Provisiones a Largo Plazo	0	0
Activos Diferidos	0	0	Total de Pasivos No Circulantes	0	0
Estimación por Pérdida o Deterioro de Activos no Circulantes	0	0	Total del Pasivo	543,717	162,143
Otros Activos no Circulantes	0	0	HACIENDA PÚBLICA/PATRIMONIO		
Total de Activos No Circulantes	1,775,556	2,692,317	Hacienda Pública/Patrimonio Contribuido	444,900	444,900
Total del Activo	2,319,273	2,854,459	Aportaciones	0	0
			Donaciones de Capital	0	0
			Actualización de la Hacienda Pública/Patrimonio	444,900	444,900
			Hacienda Pública/Patrimonio Generado	1,330,656	2,247,417
			Resultados del Ejercicio (Ahorro/ Desahorro)	-916,761	-1,006,754
			Resultados de Ejercicios Anteriores	2,247,417	3,254,171
			Revalúos	0	0
			Reservas	0	0
			Rectificaciones de Resultados de Ejercicios Anteriores	0	0
			Exceso o Insuficiencia en la Actualización de la Hacienda Pública/Patrimonio	0	0
			Resultado por Posición Monetaria	0	0
			Resultado por Tenencia de Activos no Monetarios	0	0
			Total Hacienda Pública/Patrimonio	1,775,556	2,692,317
			Total del Pasivo y Hacienda Pública/Patrimonio	2,319,273	2,854,459



COORDINACIÓN DE DELEGADOS DE PAZ SOCIAL			
Balance Presupuestario - LDF			
Del 1° de enero al 31 de diciembre de 2023			
(PESOS)			
Concepto	Estimado/ Aprobado	Devengado	Recaudado/ Pagado
A. Ingresos Totales (A = A1+A2+A3)	22,631,591	29,105,002	29,105,002
A1. Ingresos de Libre Disposición	22,631,591	29,105,002	29,105,002
A2. Transferencias Federales Etiquetadas	0	0	0
A3. Financiamiento Neto	0	0	0
B. Egresos Presupuestarios¹ (B = B1+B2)	22,631,591	29,105,002	29,105,002
B1. Gasto No Etiquetado (sin incluir Amortización de la Deuda Pública)	22,631,591	29,105,002	29,105,002
B2. Gasto Etiquetado (sin incluir Amortización de la Deuda Pública)	0	0	0
C. Remanentes del Ejercicio Anterior (C = C1 + C2)		0	0
C1. Remanentes de Ingresos de Libre Disposición aplicados en el periodo		0	0
C2. Remanentes de Transferencias Federales Etiquetadas aplicados en el periodo		0	0
I. Balance Presupuestario (I = A - B + C)	0	0	0
II. Balance Presupuestario sin Financiamiento Neto (II = I - A3)	0	0	0
III. Balance Presupuestario sin Financiamiento Neto y sin Remanentes del Ejercicio Anterior (III = II - C)	0	0	0

Concepto	Aprobado	Devengado	Pagado
E. Intereses, Comisiones y Gastos de la Deuda (E = E1+E2)	0	0	0
E1. Intereses, Comisiones y Gastos de la Deuda con Gasto No Etiquetado	0	0	0
E2. Intereses, Comisiones y Gastos de la Deuda con Gasto Etiquetado	0	0	0
IV. Balance Primario (IV = III + E)	0	0	0

Concepto	Estimado/ Aprobado	Devengado	Recaudado/ Pagado
F. Financiamiento (F = F1 + F2)	0	0	0
F1. Financiamiento con Fuente de Pago de Ingresos de Libre Disposición	0	0	0
F2. Financiamiento con Fuente de Pago de Transferencias Federales Etiquetadas	0	0	0
G. Amortización de la Deuda (G = G1 + G2)	0	0	0
G1. Amortización de la Deuda Pública con Gasto No Etiquetado	0	0	0
G2. Amortización de la Deuda Pública con Gasto Etiquetado	0	0	0
A3. Financiamiento Neto (A3 = F - G)	0	0	0

Concepto	Estimado/ Aprobado	Devengado	Recaudado/ Pagado
A1. Ingresos de Libre Disposición	22,631,591	29,105,002	29,105,002
A3.1 Financiamiento Neto con Fuente de Pago de Ingresos de Libre Disposición (A3.1 = F1 - G1)	0	0	0
F1. Financiamiento con Fuente de Pago de Ingresos de Libre Disposición	0	0	0
G1. Amortización de la Deuda Pública con Gasto No Etiquetado	0	0	0
B1. Gasto No Etiquetado (sin incluir Amortización de la Deuda Pública)	22,631,591	29,105,002	29,105,002
C1. Remanentes de Ingresos de Libre Disposición aplicados en el periodo		0	0
V. Balance Presupuestario de Recursos Disponibles (V = A1 + A3.1 - B1 + C1)	0	0	0
VI. Balance Presupuestario de Recursos Disponibles sin Financiamiento Neto (VI = V - A3.1)	0	0	0

Concepto	Estimado/ Aprobado	Devengado	Recaudado/ Pagado
A2. Transferencias Federales Etiquetadas	0	0	0
A3.2 Financiamiento Neto con Fuente de Pago de Transferencias Federales Etiquetadas (A3.2 = F2 - G2)	0	0	0
F2. Financiamiento con Fuente de Pago de Transferencias Federales	0	0	0
G2. Amortización de la Deuda Pública con Gasto Etiquetado	0	0	0
B2. Gasto Etiquetado (sin incluir Amortización de la Deuda Pública)	0	0	0
C2. Remanentes de Transferencias Federales Etiquetadas aplicados en el periodo		0	0
VII. Balance Presupuestario de Recursos Etiquetados (VII = A2 + A3.2 - B2 + C2)	0	0	0
VIII. Balance Presupuestario de Recursos Etiquetados sin Financiamiento Neto (VIII = VII - A3.2)	0	0	0

"Cuenta Pública del Estado de Oaxaca del Ejercicio Fiscal 2023"

COORDINACIÓN DE DELEGADOS DE PAZ SOCIAL
Estado Analítico del Ingreso Detallado-LDF
Del 1° de enero al 31 de diciembre de 2023
(PESOS)

Concepto	Ingreso					Diferencia
	Estimado	Ampliaciones/ (Reducciones)	Modificado	Devengado	Recaudado	
Ingresos de Libre Disposición						
A. Impuestos	0	0	0	0	0	0
B. Cuotas y Aportaciones de Seguridad Social	0	0	0	0	0	0
C. Contribuciones de Mejoras	0	0	0	0	0	0
D. Derechos	0	0	0	0	0	0
E. Productos	0	0	0	0	0	0
F. Aprovechamientos	0	0	0	0	0	0
G. Ingresos por Ventas de Bienes y Servicios	0	0	0	0	0	0
H. Participaciones (H=h1+h2+h3+h4+h5+h6+h7+h8+h9+h10+h11)	0	0	0	0	0	0
h1) Fondo General de Participaciones	0	0	0	0	0	0
h2) Fondo de Fomento Municipal	0	0	0	0	0	0
h3) Fondo de Fiscalización y Recaudación	0	0	0	0	0	0
h4) Fondo de Compensación	0	0	0	0	0	0
h5) Fondo de Extracción de Hidrocarburos	0	0	0	0	0	0
h6) Impuesto Especial Sobre Producción y Servicios	0	0	0	0	0	0
h7) 0.136% de la Recaudación Federal Participable	0	0	0	0	0	0
h8) 3.17% Sobre Extracción de Petróleo	0	0	0	0	0	0
h9) Gasolinas y Diésel	0	0	0	0	0	0
h10) Fondo del Impuesto Sobre la Renta	0	0	0	0	0	0
h11) Fondo de Estabilización de los Ingresos de las Entidades Federativas	0	0	0	0	0	0
I. Incentivos Derivados de la Colaboración Fiscal (I=i1+i2+i3+i4+i5)	0	0	0	0	0	0
i1) Tenencia o Uso de Vehículos	0	0	0	0	0	0
i2) Fondo de Compensación ISAN	0	0	0	0	0	0
i3) Impuesto Sobre Automóviles Nuevos	0	0	0	0	0	0
i4) Fondo de Compensación de Repesos-Intermedios	0	0	0	0	0	0
i5) Otros Incentivos Económicos	0	0	0	0	0	0
J. Transferencias	22,631,591	6,473,410	20,105,002	29,105,002	29,105,002	0
K. Convenios	0	0	0	0	0	0
k1) Otros Convenios y Subsidios	0	0	0	0	0	0
L. Otros Ingresos de Libre Disposición (L=l1+l2)	0	0	0	0	0	0
l1) Participaciones en Ingresos Locales	0	0	0	0	0	0
l2) Otros Ingresos de Libre Disposición	0	0	0	0	0	0
I. Total de Ingresos de Libre Disposición (I=A+B+C+D+E+F+G+H+I+J+K+L)	22,631,591	6,473,410	20,105,002	29,105,002	29,105,002	0
Ingresos Excedentes de Ingresos de Libre Disposición						
Transferencias Federales Etiquetadas						
A. Aportaciones (A=a1+a2+a3+a4+a5+a6+a7+a8)	0	0	0	0	0	0
a1) Fondo de Aportaciones para la Nómina Educativa y Gasto Operativo	0	0	0	0	0	0
a2) Fondo de Aportaciones para los Servicios de Salud	0	0	0	0	0	0
a3) Fondo de Aportaciones para la Infraestructura Social	0	0	0	0	0	0
a4) Fondo de Aportaciones para el Fortalecimiento de los Municipios y de las Demarcaciones Territoriales del Distrito Federal	0	0	0	0	0	0
a5) Fondo de Aportaciones Múltiples	0	0	0	0	0	0
a6) Fondo de Aportaciones para la Educación Tecnológica y de Adultos	0	0	0	0	0	0
a7) Fondo de Aportaciones para la Seguridad Pública de los Estados y del Distrito Federal	0	0	0	0	0	0
a8) Fondo de Aportaciones para el Fortalecimiento de las Entidades Federativas	0	0	0	0	0	0
B. Convenios (B=b1+b2+b3+b4)	0	0	0	0	0	0
b1) Convenios de Protección Social en Salud	0	0	0	0	0	0
b2) Convenios de Descentralización	0	0	0	0	0	0
b3) Convenios de Reasignación	0	0	0	0	0	0
b4) Otros Convenios y Subsidios	0	0	0	0	0	0
C. Fondos Distintos de Aportaciones (C=c1+c2)	0	0	0	0	0	0
c1) Fondo para Entidades Federativas y Municipios Productores de Hidrocarburos	0	0	0	0	0	0
c2) Fondo Minero	0	0	0	0	0	0
D. Transferencias, Subsidios y Subvenciones, y Pensiones y Jubilaciones	0	0	0	0	0	0
E. Otras Transferencias Federales Etiquetadas	0	0	0	0	0	0
II. Total de Transferencias Federales Etiquetadas (II = A + B + C + D + E)	0	0	0	0	0	0
III. Ingresos Derivados de Financiamientos (III = A)	0	0	0	0	0	0
A. Ingresos Derivados de Financiamientos	0	0	0	0	0	0
IV. Total de Ingresos (IV = I + II + III)	22,631,591	6,473,410	20,105,002	29,105,002	29,105,002	0
Datos Informativos						
1. Ingresos Derivados de Financiamientos con Fuente de Pago de Ingresos de Libre Disposición	0	0	0	0	0	0
2. Ingresos Derivados de Financiamientos con Fuente de Pago de Transferencias Federales Etiquetadas	0	0	0	0	0	0
3. Ingresos Derivados de Financiamientos (3 = 1 + 2)	0	0	0	0	0	0

COORDINACIÓN DE DELEGADOS DE PAZ SOCIAL Informe Analítico de la Deuda Pública y Otros Pasivos - LDF Del 1 de enero al 31 de diciembre de 2023 (PESOS)							
Denominación de la Deuda Pública y Otros Pasivos	Saldo al 31 de diciembre de 2022 (d)	Disposiciones del Periodo (e)	Amortizaciones del Periodo (f)	Revaluaciones, Reclasificaciones y Otros Ajustes (g)	Saldo Final del Periodo (h) h=d+e-f+g	Pago de Intereses del Periodo (i)	Pago de Comisiones y demás costos asociados durante el Periodo (j)
1. Deuda Pública (1=A+B)							
A. Corto Plazo (A=a1+a2+a3)							
a1) Instituciones de Crédito							
a2) Títulos y Valores							
a3) Arrendamientos Financieros							
B. Largo Plazo (B=b1+b2+b3)							
b1) Instituciones de Crédito							
b2) Títulos y Valores							
b3) Arrendamientos Financieros							
2. Otros Pasivos	162,143.00	39,380,110.00	39,761,685.00	0.00	543,717.00	0.00	0.00
3. Total de la Deuda Pública y Otros Pasivos (3=1+2)	162,143.00	39,380,110.00	39,761,685.00	0.00	543,717.00	0.00	0.00
4. Deuda Contingente 1 (Informativo)							
A. Deuda Contingente 1							
B. Deuda Contingente 2							
C. Deuda Contingente XX							
5. Valor de Instrumentos Bono Cupón Cero 2 (Informativo)							
A. Instrumento Bono Cupón Cero 1							
B. Instrumento Bono Cupón Cero 2							
C. Instrumento Bono Cupón Cero XX							

- 1 Se refiere a cualquier Financiamiento sin fuente o garantía de pago definida, que sea asumida de manera solidaria o subsidiaria por las Entidades Federativas con sus Municipios, organismos descentralizados y empresas de participación estatal mayoritaria y fideicomisos, locales o municipales, y por los Municipios con sus respectivos organismos descentralizados y empresas de participación municipal mayoritaria.
- 2 Se refiere al valor del Bono Cupón Cero que respalda el pago de los créditos asociados al mismo (Activo).

Obligaciones a Corto Plazo (k)	Monto Contratado (l)	Plazo Pactado (m)	Tasa de Interés (n)	Comisiones y Costos Relacionados (o)	Tasa Efectiva (p)
6. Obligaciones a Corto Plazo (Informativo)					
A. Crédito 1					
B. Crédito 2					
C. Crédito XX					

"Cuenta Pública del Estado de Oaxaca del Ejercicio Fiscal 2023 "

COORDINACIÓN DE DELEGADOS DE PAZ SOCIAL Informe Analítico de Obligaciones Diferentes de Financiamientos -LDF Del 1 de enero al 31 de diciembre de 2023 (PESOS)										
Denominación de las Obligaciones Diferentes de Financiamiento (c)	Fecha del Contrato (d)	Fecha de inicio de operación del proyecto (e)	Fecha de vencimiento (f)	Monto de la inversión pactado (g)	Plazo pactado (h)	Monto promedio mensual del pago de la contraprestación (i)	Monto promedio mensual del pago de la contraprestación correspondiente al pago de inversión (j)	Monto pagado de la inversión al 31 de XXXX de 20XX (k)	Monto pagado de la inversión actualizado al 31 de XXXX de 20XX (l)	Saldo pendiente por pagar de la inversión al 31 de XXXX de 20XX (m = g - l)
A. Asociaciones Público Privadas (APP's) (A=a+b+c+d) a) APP 1 b) APP 2 c) APP 3 d) APP XX										
B. Otros Instrumentos (B=a+b+c+d) a) Otro Instrumento 1 b) Otro Instrumento 2 c) Otro Instrumento 3 d) Otro Instrumento XX										
C. Total de Obligaciones Diferentes de Financiamiento (C=A+B)										

No aplica

COORDINACIÓN DE DELEGADOS DE PAZ SOCIAL						
Estado Analítico del Ejercicio del Presupuesto de Egresos Detallado - LDF						
Clasificación por Objeto del Gasto (Capítulo y Concepto)						
Del 1 de enero al 31 de diciembre de 2023						
(PESOS)						
Concepto	Egresos					Subejercicio
	Aprobado	Ampliaciones/ (Reducciones)	Modificado	Devengado	Pagado	
I. Gasto No Etiquetado (I=A+B+C+D+E+F+G+H+I)	22,631,591	6,473,410	29,105,002	29,105,002	29,105,002	0
A. Servicios Personales (A=a1+a2+a3+a4+a5+a6+a7)	0	0	0	0	0	0
a1) Remuneraciones al Personal de Carácter Permanente	0	0	0	0	0	0
a2) Remuneraciones al Personal de Carácter Transitorio	0	0	0	0	0	0
a3) Remuneraciones Adicionales y Especiales	0	0	0	0	0	0
a4) Seguridad Social	0	0	0	0	0	0
a5) Otras Prestaciones Sociales y Económicas	0	0	0	0	0	0
a6) Previsiones	0	0	0	0	0	0
a7) Pago de Estímulos a Servidores Públicos	0	0	0	0	0	0
B. Materiales y Suministros (B=b1+b2+b3+b4+b5+b6+b7+b8+b9)	0	0	0	0	0	0
b1) Materiales de Administración, Emisión de Documentos y Artículos	0	0	0	0	0	0
b2) Alimentos y Utensilios	0	0	0	0	0	0
b3) Materias Primas y Materiales de Producción y Comercialización	0	0	0	0	0	0
b4) Materiales y Artículos de Construcción y de Reparación	0	0	0	0	0	0
b5) Productos Químicos, Farmacéuticos y de Laboratorio	0	0	0	0	0	0
b6) Combustibles, Lubricantes y Aditivos	0	0	0	0	0	0
b7) Vestuario, Blancos, Prendas de Protección y Artículos Deportivos	0	0	0	0	0	0
b8) Materiales y Suministros Para Seguridad	0	0	0	0	0	0
b9) Herramientas, Refacciones y Accesorios Menores	0	0	0	0	0	0
C. Servicios Generales (C=c1+c2+c3+c4+c5+c6+c7+c8+c9)	0	0	0	0	0	0
c1) Servicios Básicos	0	0	0	0	0	0
c2) Servicios de Arrendamiento	0	0	0	0	0	0
c3) Servicios Profesionales, Científicos, Técnicos y Otros Servicios	0	0	0	0	0	0
c4) Servicios Financieros, Bancarios y Comerciales	0	0	0	0	0	0
c5) Servicios de Instalación, Reparación, Mantenimiento y Conservación	0	0	0	0	0	0
c6) Servicios de Comunicación Social y Publicidad	0	0	0	0	0	0
c7) Servicios de Traslado y Viáticos	0	0	0	0	0	0
c8) Servicios Oficiales	0	0	0	0	0	0
c9) Otros Servicios Generales	0	0	0	0	0	0
D. Transferencias, Asignaciones, Subsidios y Otras Ayudas (D=d1+d2+d3+d4+d5+d6+d7+d8+d9)	22,631,591	6,473,410	29,105,002	29,105,002	29,105,002	0
d1) Transferencias Internas y Asignaciones al Sector Público	20,631,591	6,476,440	27,108,032	27,108,032	27,108,032	0
d2) Transferencias al Resto del Sector Público	0	0	0	0	0	0
d3) Subsidios y Subvenciones	0	0	0	0	0	0
d4) Ayudas Sociales	2,000,000	-3,030	1,996,970	1,996,970	1,996,970	0
d5) Pensiones y Jubilaciones	0	0	0	0	0	0
d6) Transferencias a Fideicomisos, Mandatos y Otros Análogos	0	0	0	0	0	0
d7) Transferencias a la Seguridad Social	0	0	0	0	0	0
d8) Donativos	0	0	0	0	0	0
d9) Transferencias al Exterior	0	0	0	0	0	0
E. Bienes Muebles, Inmuebles e Intangibles (E=e1+e2+e3+e4+e5+e6+e7+e8+e9)	0	0	0	0	0	0
e1) Mobiliario y Equipo de Administración	0	0	0	0	0	0
e2) Mobiliario y Equipo Educativo y Recreativo	0	0	0	0	0	0
e3) Equipo e Instrumental Médico y de Laboratorio	0	0	0	0	0	0
e4) Vehículos y Equipo de Transporte	0	0	0	0	0	0
e5) Equipo de Defensa y Seguridad	0	0	0	0	0	0
e6) Maquinaria, Otros Equipos y Herramientas	0	0	0	0	0	0
e7) Activos Biológicos	0	0	0	0	0	0
e8) Bienes Inmuebles	0	0	0	0	0	0
e9) Activos Intangibles	0	0	0	0	0	0
F. Inversión Pública (F=f1+f2+f3)	0	0	0	0	0	0
f1) Obra Pública en Bienes de Dominio Público	0	0	0	0	0	0
f2) Obra Pública en Bienes Propios	0	0	0	0	0	0
f3) Proyectos Productivos y Acciones de Fomento	0	0	0	0	0	0
G. Inversiones Financieras y Otras Provisiones (G=g1+g2+g3+g4+g5+g6+g7)	0	0	0	0	0	0
g1) Inversiones Para el Fomento de Actividades Productivas	0	0	0	0	0	0
g2) Acciones y Participaciones de Capital	0	0	0	0	0	0
g3) Compra de Títulos y Valores	0	0	0	0	0	0
g4) Concesión de Préstamos	0	0	0	0	0	0
g5) Inversiones en Fideicomisos, Mandatos y Otros Análogos	0	0	0	0	0	0
Fideicomiso de Desastres Naturales (Informativo)	0	0	0	0	0	0
g6) Otras Inversiones Financieras	0	0	0	0	0	0
g7) Provisiones para Contingencias y Otras Erogaciones Especiales	0	0	0	0	0	0
H. Participaciones y Aportaciones (H=h1+h2+h3)	0	0	0	0	0	0
h1) Participaciones	0	0	0	0	0	0
h2) Aportaciones	0	0	0	0	0	0
h3) Convenios	0	0	0	0	0	0
I. Deuda Pública (I=i1+i2+i3+i4+i5+i6+i7)	0	0	0	0	0	0
i1) Amortización de la Deuda Pública	0	0	0	0	0	0
i2) Intereses de la Deuda Pública	0	0	0	0	0	0
i3) Comisiones de la Deuda Pública	0	0	0	0	0	0
i4) Gastos de la Deuda Pública	0	0	0	0	0	0
i5) Costo por Coberturas	0	0	0	0	0	0
i6) Apoyos Financieros	0	0	0	0	0	0
i7) Adeudos de Ejercicios Fiscales Anteriores (ADEFAS)	0	0	0	0	0	0

Concepto	Egresos					Subejercicio
	Aprobado	Ampliaciones/ (Reducciones)	Modificado	Devengado	Pagado	
II. Gasto Etiquetado (II=A+B+C+D+E+F+G+H+I)	0	0	0	0	0	0
A. Servicios Personales (A=a1+a2+a3+a4+a5+a6+a7)	0	0	0	0	0	0
a1) Remuneraciones al Personal de Carácter Permanente	0	0	0	0	0	0
a2) Remuneraciones al Personal de Carácter Transitorio	0	0	0	0	0	0
a3) Remuneraciones Adicionales y Especiales	0	0	0	0	0	0
a4) Seguridad Social	0	0	0	0	0	0
a5) Otras Prestaciones Sociales y Económicas	0	0	0	0	0	0
a6) Previsiones	0	0	0	0	0	0
a7) Pago de Estímulos a Servidores Públicos	0	0	0	0	0	0
B. Materiales y Suministros (B=b1+b2+b3+b4+b5+b6+b7+b8+b9)	0	0	0	0	0	0
b1) Materiales de Administración, Emisión de Documentos y Artículos Ofic	0	0	0	0	0	0
b2) Alimentos y Utensilios	0	0	0	0	0	0
b3) Materias Primas y Materiales de Producción y Comercialización	0	0	0	0	0	0
b4) Materiales y Artículos de Construcción y de Reparación	0	0	0	0	0	0
b5) Productos Químicos, Farmacéuticos y de Laboratorio	0	0	0	0	0	0
b6) Combustibles, Lubricantes y Aditivos	0	0	0	0	0	0
b7) Vestuario, Blancos, Prendas de Protección y Artículos Deportivos	0	0	0	0	0	0
b8) Materiales y Suministros Para Seguridad	0	0	0	0	0	0
b9) Herramientas, Refacciones y Accesorios Menores	0	0	0	0	0	0
C. Servicios Generales (C=c1+c2+c3+c4+c5+c6+c7+c8+c9)	0	0	0	0	0	0
c1) Servicios Básicos	0	0	0	0	0	0
c2) Servicios de Arrendamiento	0	0	0	0	0	0
c3) Servicios Profesionales, Científicos, Técnicos y Otros Servicios	0	0	0	0	0	0
c4) Servicios Financieros, Bancarios y Comerciales	0	0	0	0	0	0
c5) Servicios de Instalación, Reparación, Mantenimiento y Conservación	0	0	0	0	0	0
c6) Servicios de Comunicación Social y Publicidad	0	0	0	0	0	0
c7) Servicios de Traslado y Viáticos	0	0	0	0	0	0
c8) Servicios Oficiales	0	0	0	0	0	0
c9) Otros Servicios Generales	0	0	0	0	0	0
D. Transferencias, Asignaciones, Subsidios y Otras Ayudas (D=d1+d2+d3+d4+d5+d6+d7+d8+d9)	0	0	0	0	0	0
d1) Transferencias Internas y Asignaciones al Sector Público	0	0	0	0	0	0
d2) Transferencias al Resto del Sector Público	0	0	0	0	0	0
d3) Subsidios y Subvenciones	0	0	0	0	0	0
d4) Ayudas Sociales	0	0	0	0	0	0
d5) Pensiones y Jubilaciones	0	0	0	0	0	0
d6) Transferencias a Fideicomisos, Mandatos y Otros Análogos	0	0	0	0	0	0
d7) Transferencias a la Seguridad Social	0	0	0	0	0	0
d8) Donativos	0	0	0	0	0	0
d9) Transferencias al Exterior	0	0	0	0	0	0
E. Bienes Muebles, Inmuebles e Intangibles (E=e1+e2+e3+e4+e5+e6+e7+e8+e9)	0	0	0	0	0	0
e1) Mobiliario y Equipo de Administración	0	0	0	0	0	0
e2) Mobiliario y Equipo Educativo y Recreativo	0	0	0	0	0	0
e3) Equipo e Instrumental Médico y de Laboratorio	0	0	0	0	0	0
e4) Vehículos y Equipo de Transporte	0	0	0	0	0	0
e5) Equipo de Defensa y Seguridad	0	0	0	0	0	0
e6) Maquinaria, Otros Equipos y Herramientas	0	0	0	0	0	0
e7) Activos Biológicos	0	0	0	0	0	0
e8) Bienes Inmuebles	0	0	0	0	0	0
e9) Activos Intangibles	0	0	0	0	0	0
F. Inversión Pública (F=f1+f2+f3)	0	0	0	0	0	0
f1) Obra Pública en Bienes de Dominio Público	0	0	0	0	0	0
f2) Obra Pública en Bienes Propios	0	0	0	0	0	0
f3) Proyectos Productivos y Acciones de Fomento	0	0	0	0	0	0
G. Inversiones Financieras y Otras Provisiones (G=g1+g2+g3+g4+g5+g6+g7)	0	0	0	0	0	0
g1) Inversiones Para el Fomento de Actividades Productivas	0	0	0	0	0	0
g2) Acciones y Participaciones de Capital	0	0	0	0	0	0
g3) Compra de Títulos y Valores	0	0	0	0	0	0
g4) Concesión de Préstamos	0	0	0	0	0	0
g5) Inversiones en Fideicomisos, Mandatos y Otros Análogos	0	0	0	0	0	0
Fideicomiso de Desastres Naturales (Informativo)	0	0	0	0	0	0
g6) Otras Inversiones Financieras	0	0	0	0	0	0
g7) Provisiones para Contingencias y Otras Erogaciones Especiales	0	0	0	0	0	0
H. Participaciones y Aportaciones (H=h1+h2+h3)	0	0	0	0	0	0
h1) Participaciones	0	0	0	0	0	0
h2) Aportaciones	0	0	0	0	0	0
h3) Convenios	0	0	0	0	0	0
I. Deuda Pública (I=i1+i2+i3+i4+i5+i6+i7)	0	0	0	0	0	0
i1) Amortización de la Deuda Pública	0	0	0	0	0	0
i2) Intereses de la Deuda Pública	0	0	0	0	0	0
i3) Comisiones de la Deuda Pública	0	0	0	0	0	0
i4) Gastos de la Deuda Pública	0	0	0	0	0	0
i5) Costo por Coberturas	0	0	0	0	0	0
i6) Apoyos Financieros	0	0	0	0	0	0
i7) Adeudos de Ejercicios Fiscales Anteriores (ADEFAS)	0	0	0	0	0	0
III. Total de Egresos (III = I + II)	22,631,591	6,473,410	29,105,002	29,105,002	29,105,002	0

"Cuenta Pública del Estado de Oaxaca del Ejercicio Fiscal 2023 "

COORDINACIÓN DE DELEGADOS DE PAZ SOCIAL Estado Analítico del Ejercicio del Presupuesto de Egresos Detallado - LDF Clasificación Administrativa Del 1 de enero al 31 de diciembre de 2023 (PESOS)						
Concepto	Egresos					Subejercicio
	Aprobado	Ampliaciones/ (Reducciones)	Modificado	Devengado	Pagado	
I. Gasto No Etiquetado (I=A)	22,631,591	6,473,410	29,105,002	29,105,002	29,105,002	0
A. COORDINACIÓN DE DELEGADOS DE PAZ SOCIAL	22,631,591	6,473,410	29,105,002	29,105,002	29,105,002	0
II. Gasto Etiquetado (II=A)	0	0	0	0	0	0
A. COORDINACIÓN DE DELEGADOS DE PAZ SOCIAL	0	0	0	0	0	0
III. Total de Egresos (III = I + II)	22,631,591	6,473,410	29,105,002	29,105,002	29,105,002	0

"Cuenta Pública del Estado de Oaxaca del Ejercicio Fiscal 2023 "

COORDINACIÓN DE DELEGADOS DE PAZ SOCIAL
Estado Analítico del Ejercicio del Presupuesto de Egresos Detallado - LDF
Clasificación Funcional (Finalidad y Función)
Del 1 de enero al 31 de diciembre de 2023
(PESOS)

Concepto	Egresos					Subejercicio
	Aprobado	Ampliaciones/ (Reducciones)	Modificado	Devengado	Pagado	
I. Gasto No Etiquetado (I=A+B+C+D)	22,631,591	6,473,410	29,105,002	29,105,002	29,105,002	0
A. Gobierno (A=a1+a2+a3+a4+a5+a6+a7+a8)	0	0	0	0	0	0
a1) Legislación	0	0	0	0	0	0
a2) Justicia	0	0	0	0	0	0
a3) Coordinación de la Política de Gobierno	0	0	0	0	0	0
a4) Relaciones Exteriores	0	0	0	0	0	0
a5) Asuntos Financieros y Hacendarios	0	0	0	0	0	0
a6) Seguridad Nacional	0	0	0	0	0	0
a7) Asuntos de Orden Público y de Seguridad Interior	0	0	0	0	0	0
a8) Otros Servicios Generales	0	0	0	0	0	0
B. Desarrollo Social (B=b1+b2+b3+b4+b5+b6+b7)	22,631,591	6,473,410	29,105,002	29,105,002	29,105,002	0
b1) Protección Ambiental	0	0	0	0	0	0
b2) Vivienda y Servicios a la Comunidad	22,631,591	6,473,410	29,105,002	29,105,002	29,105,002	0
b3) Salud	0	0	0	0	0	0
b4) Recreación, Cultura y Otras Manifestaciones Sociales	0	0	0	0	0	0
b5) Educación	0	0	0	0	0	0
b6) Protección Social	0	0	0	0	0	0
b7) Otros Asuntos Sociales	0	0	0	0	0	0
C. Desarrollo Económico (C=c1+c2+c3+c4+c5+c6+c7+c8+c9)	0	0	0	0	0	0
c1) Asuntos Económicos, Comerciales y Laborales en	0	0	0	0	0	0
c2) Agropecuaria, Silvicultura, Pesca y Caza	0	0	0	0	0	0
c3) Combustibles y Energía	0	0	0	0	0	0
c4) Minería, Manufacturas y Construcción	0	0	0	0	0	0
c5) Transporte	0	0	0	0	0	0
c6) Comunicaciones	0	0	0	0	0	0
c7) Turismo	0	0	0	0	0	0
c8) Ciencia, Tecnología e Innovación	0	0	0	0	0	0
c9) Otras Industrias y Otros Asuntos Económicos	0	0	0	0	0	0
D. Otras No Clasificadas en Funciones Anteriores (D=d1+d2+d3+d4)	0	0	0	0	0	0
d1) Transacciones de la Deuda Pública / Costo Financiero de la Deuda	0	0	0	0	0	0
d2) Transferencias, Participaciones y Aportaciones Entre Diferentes Niveles y Órdenes de Gobierno	0	0	0	0	0	0
d3) Saneamiento del Sistema Financiero	0	0	0	0	0	0
d4) Adeudos de Ejercicios Fiscales Anteriores	0	0	0	0	0	0
II: Gasto Etiquetado (II=A+B+C+D)	0	0	0	0	0	0
A. Gobierno (A=a1+a2+a3+a4+a5+a6+a7+a8)	0	0	0	0	0	0
a1) Legislación	0	0	0	0	0	0
a2) Justicia	0	0	0	0	0	0
a3) Coordinación de la Política de Gobierno	0	0	0	0	0	0
a4) Relaciones Exteriores	0	0	0	0	0	0
a5) Asuntos Financieros y Hacendarios	0	0	0	0	0	0
a6) Seguridad Nacional	0	0	0	0	0	0
a7) Asuntos de Orden Público y de Seguridad Interior	0	0	0	0	0	0
a8) Otros Servicios Generales	0	0	0	0	0	0
B. Desarrollo Social (B=b1+b2+b3+b4+b5+b6+b7)	0	0	0	0	0	0
b1) Protección Ambiental	0	0	0	0	0	0
b2) Vivienda y Servicios a la Comunidad	0	0	0	0	0	0
b3) Salud	0	0	0	0	0	0
b4) Recreación, Cultura y Otras Manifestaciones Sociales	0	0	0	0	0	0
b5) Educación	0	0	0	0	0	0
b6) Protección Social	0	0	0	0	0	0
b7) Otros Asuntos Sociales	0	0	0	0	0	0
C. Desarrollo Económico (C=c1+c2+c3+c4+c5+c6+c7+c8+c9)	0	0	0	0	0	0
c1) Asuntos Económicos, Comerciales y Laborales en	0	0	0	0	0	0
c2) Agropecuaria, Silvicultura, Pesca y Caza	0	0	0	0	0	0
c3) Combustibles y Energía	0	0	0	0	0	0
c4) Minería, Manufacturas y Construcción	0	0	0	0	0	0
c5) Transporte	0	0	0	0	0	0
c6) Comunicaciones	0	0	0	0	0	0
c7) Turismo	0	0	0	0	0	0
c8) Ciencia, Tecnología e Innovación	0	0	0	0	0	0
c9) Otras Industrias y Otros Asuntos Económicos	0	0	0	0	0	0
D. Otras No Clasificadas en Funciones Anteriores (D=d1+d2+d3+d4)	0	0	0	0	0	0
d1) Transacciones de la Deuda Pública / Costo Financiero de la Deuda	0	0	0	0	0	0
d2) Transferencias, Participaciones y Aportaciones Entre Diferentes Niveles y Órdenes de Gobierno	0	0	0	0	0	0
d3) Saneamiento del Sistema Financiero	0	0	0	0	0	0
d4) Adeudos de Ejercicios Fiscales Anteriores	0	0	0	0	0	0
III. Total de Egresos (III = I + II)	22,631,591	6,473,410	29,105,002	29,105,002	29,105,002	0

"Cuenta Pública del Estado de Oaxaca del Ejercicio Fiscal 2023 "

COORDINACIÓN DE DELEGADOS DE PAZ SOCIAL
Estado Analítico del Ejercicio del Presupuesto de Egresos Detallado - LDF
Clasificación de Servicios Personales por Categoría
Del 1° de enero al 31 de diciembre de 2023
(PESOS)

Concepto	Egresos					Subejercicio
	Aprobado	Ampliaciones/ (Reducciones)	Modificado	Devengado	Pagado	
I. Gasto No Etiquetado (I=A+B+C+D+E+F)	14,866,884	1,569,266	16,436,150	16,436,150	16,436,150	0
A. Personal Administrativo	14,866,884	1,569,266	16,436,150	16,436,150	16,436,150	0
B. Magisterio	0	0	0	0	0	0
C. Servicios de Salud (C=c1+c2)	0	0	0	0	0	0
c1) Personal Administrativo	0	0	0	0	0	0
c2) Personal Médico, paramédico y afín	0	0	0	0	0	0
D. Seguridad Pública	0	0	0	0	0	0
E. Gastos asociados a la implementación de nuevas leyes federales o reformas a las mismas (E=e1+e2)	0	0	0	0	0	0
e1) Nombre del Programa o Ley 1	0	0	0	0	0	0
e2) Nombre del Programa o Ley 2	0	0	0	0	0	0
F. Sentencias laborales definitivas	0	0	0	0	0	0
II. Gasto Etiquetado (I=A+B+C+D+E+F)	0	0	0	0	0	0
A. Personal Administrativo	0	0	0	0	0	0
B. Magisterio	0	0	0	0	0	0
C. Servicios de Salud (C=c1+c2)	0	0	0	0	0	0
c1) Personal Administrativo	0	0	0	0	0	0
c2) Personal Médico, paramédico y afín	0	0	0	0	0	0
D. Seguridad Pública	0	0	0	0	0	0
E. Gastos asociados a la implementación de nuevas leyes federales o reformas a las mismas (E=e1+e2)	0	0	0	0	0	0
e1) Nombre del Programa o Ley 1	0	0	0	0	0	0
e2) Nombre del Programa o Ley 2	0	0	0	0	0	0
F. Sentencias laborales definitivas	0	0	0	0	0	0
III. Total de Gasto en Servicios Personales (III = I + II)	14,866,884	1,569,266	16,436,150	16,436,150	16,436,150	0

"Cuenta Pública del Estado de Oaxaca del Ejercicio Fiscal 2023 "

COORDINACIÓN DE DELEGADOS DE PAZ SOCIAL
del 1o. De enero al 31 de diciembre de 2023
Informe sobre Estudios Actuariales - LDF

	Pensiones y jubilaciones	Salud	Riesgos de trabajo	Invalidez y vida	Otras prestaciones sociales
Tipo de Sistema Prestación laboral o Fondo general para trabajadores del estado o Beneficio definido, Contribución definida o Mixto Población afiliada Activos Edad máxima Edad mínima Edad promedio Pensionados y Jubilados Edad máxima Edad mínima Edad promedio Beneficiarios Promedio de años de servicio (trabajadores activos) Aportación individual al plan de pensión como % del salario Aportación del ente público al plan de pensión como % del salario Crecimiento esperado de los pensionados y jubilados (como %) Crecimiento esperado de los activos (como %) Edad de Jubilación o Pensión Esperanza de vida Ingresos del Fondo Ingresos Anuales al Fondo de Pensiones Nómina anual Activos Pensionados y Jubilados Beneficiarios de Pensionados y Jubilados Monto mensual por pensión Máximo Mínimo Promedio Monto de la reserva Valor presente de las obligaciones Pensiones y Jubilaciones en curso de pago Generación actual Generaciones futuras Valor presente de las contribuciones asociadas a los sueldos futuros de cotización Generación actual Generaciones futuras Valor presente de aportaciones futuras Generación actual Generaciones futuras Otros Ingresos Déficit/superávit actuarial Generación actual Generaciones futuras Periodo de suficiencia Año de descapitalización Tasa de rendimiento Estudio actuarial Año de elaboración del estudio actuarial Empresa que elaboró el estudio actuarial					

No aplica



GOBIERNO DEL ESTADO
DE OAXACA

TELEBACHILLERATO COMUNITARIO DEL ESTADO DE OAXACA

(Entidades Paraestatales y Fideicomisos No Empresariales y No Financieros)



GOBIERNO DEL ESTADO
DE OAXACA



TELEBACHILLERATO COMUNITARIO
TELEBACHILLERATO COMUNITARIO

**INFORME DE RESULTADOS GENERALES
ENERO A DICIEMBRE DE 2023
UR 563. TELEBACHILLERATO COMUNITARIO DEL
ESTADO DE OAXACA**

El Telebachillerato Comunitario es un Subsistema Educativo creado por la Secretaría de Educación Pública (SEP) para ofrecer servicios de Educación Media Superior a comunidades rurales e indígenas, a comunidades más apartadas del país y catalogadas como de Alta y Muy Alta Marginación. Actualmente, este Subsistema en el Estado de Oaxaca cuenta con 99 planteles distribuidos territorialmente en todas las regiones del Estado, siendo esta una cobertura educativa que permite la atención de un total de 81 municipios en la entidad.



La Dirección General de Telebachilleratos Comunitarios del Estado de Oaxaca (TEBCEO) fue creada por acuerdo del 6 de abril de 2019 como un organismo descentralizado con fundamento en el Periódico Oficial SEC14-02DA-2019-04-06.

MISIÓN

Es una Institución enfocada a impartir educación de calidad en el Nivel Medio Superior, ofertando un servicio educativo en sus diferentes modalidades que permita el desarrollo integral de los estudiantes, con un enfoque humanista, propedéutico y de formación para el trabajo fomentando los valores universales académicos, deportivos, sociales y culturales y consolidándose como una de las mejores opciones educativas del estado.

VISIÓN

Ser un bachillerato comunitario de compromiso social, que sea un medio autentico de transformación de los pueblos y comunidades rurales de la entidad oaxaqueña.



GOBIERNO DEL ESTADO
DE OAXACA



TELEBACHILLERATO COMUNITARIO
TELEBACHILLERATO COMUNITARIO

OBJETIVO

De acuerdo con su Decreto de Creación, el TEBCEO tiene como objeto impartir e impulsar la educación media superior de tipo bachillerato general, tendiente al desarrollo armónico del ser humano, garantizando la calidad en la educación, el máximo logro de aprendizaje en los educandos de las distintas comunidades en donde se encuentren instalados planteles de Telebachillerato Comunitario, esto alineado a lo dispuesto por el artículo 3º de la Constitución Política de los Estados Unidos Mexicanos, la Ley General de Educación, la Ley General del Servicio Profesional Docente y demás ordenamientos vigentes que regulen la materia educativa y sus reglamentos. Sus servicios se ofrecen en el marco del Convenio de Apoyo Financiero suscrito por la Secretaría de Educación Pública y el Gobierno del Estado Libre y Soberano del Estado de Oaxaca.

Para alcanzar el objeto principal, el TEBCEO tiene las siguientes atribuciones:

- I) Ofrece, imparte y promueve la educación de nivel bachillerato en las localidades del Estado, bajo la modalidad escolarizada, utilizando recursos didácticos y tecnológicos que faciliten el desarrollo de las competencias establecidas en los Planes y Programas de Estudio vigentes;
- II) Aplica los Planes y Programas de Estudio que deriven del Gobierno Federal, del Estado o de ambos, procurando su mejoramiento permanente con el fin de ofrecer educación pertinente y de calidad;
- III) Promueve y desarrolla en los educandos conocimientos, actitudes y habilidades productivas de acuerdo a su entorno, mediante el uso y aplicación de métodos en pleno desarrollo y el mejoramiento de su Región, Estado o País;
- IV) Impulsa que el educando logre adquirir y desarrollar las competencias que requiere el perfil de egreso de nivel medio superior, para su inclusión a la sociedad;
- V) Difunde y promueve entre los educandos las actividades culturales en todas sus expresiones tomando en cuenta las costumbres de su localidad;
- VI) Orienta a los educandos hacia una participación creativa en la economía y el desarrollo sustentable de su comunidad o región;
- VII) Impulsa convenios de cooperación y coordinación académica, administrativa y de superación profesional con otras instituciones oficiales, descentralizadas o particulares, de tipo educativo, afines con su objetivo;
- VIII) Acredita y certifica estudios de Bachillerato General impartidos dentro del TEBCEO; y
- IX) Las demás necesarias para el funcionamiento del TEBCEO.



Gobierno del Estado
de Oaxaca



TELEBACHILLERATO COMUNITARIO
TELEBACHILLERATO COMUNITARIO

Estudiantes atendidos. Para el semestre 2023-B se tuvo un total de 1042 estudiantes egresados de los 99 planteles del telebachillerato comunitario del estado de Oaxaca. En ese mismo semestre, se contó con un total de 1605 estudiantes de nuevo ingreso, los cuales en su mayoría provienen de las telesecundarias de sus comunidades. En términos generales, para el año 2023, se contó con una matrícula de alumnos de primer semestre: 1605, tercer semestre 1473 y quinto semestre 1248, distribuidos en los 99 planteles del TEBCEO abarcando las 8 regiones del estado.

El telebachillerato comunitario del estado de Oaxaca, cuenta con una platilla autorizada de 297 docentes, de los cuales 99 se catalogan como responsables de plantel, estos docentes responsables cuentan con una carga horaria de 20 horas frente a grupo y 10 horas para el desarrollo de sus actividades administrativas y de gestión.

El 22 de diciembre de 2023, en compañía de la Secretaría de Educación Pública, se firmó el convenio entre representantes de la empresa IMV JRmovil para dar cobertura a 50 planteles del Telebachillerato Comunitario del Estado de Oaxaca con el Internet para el Bienestar.

Con fecha diez de octubre del año dos mil veintitrés. Se realizó la presentación del proyecto de Procedimientos para la interposición de las quejas y/o denuncias del Comité de Ética y Prevención de Conflictos de Interés s con el objetivo de que los integrantes del Comité de ética cuenten con las herramientas para el cumplimiento de sus acciones.



MTRO. FILEMÓN BERNARDO HERNÁNDEZ
DIRECTOR GENERAL DEL TELEBACHILLERATO
COMUNITARIO DEL ESTADO DE OAXACA
TEBCEO
DIRECCIÓN GENERAL

Gobierno del Estado de Oaxaca
UR: 563 - TELEBACHILLERATO COMUNITARIO DEL ESTADO DE OAXACA
Estado de Actividades
Del 1° de enero al 31 de diciembre de 2023 y 2022
(Pesos)



CONCEPTO	2023	2022
INGRESOS Y OTROS BENEFICIOS		
INGRESOS DE GESTIÓN	0	0
IMPUESTOS	0	0
CUOTAS Y APORTACIONES DE SEGURIDAD SOCIAL	0	0
CONTRIBUCIONES DE MEJORAS	0	0
DERECHOS	0	0
PRODUCTOS	0	0
APROVECHAMIENTOS	0	0
INGRESOS POR VENTA DE BIENES Y PRESTACION DE SERVICIOS	0	0
PARTICIPACIONES, APORTACIONES, CONVENIOS, INCENTIVOS DERIVADOS DE LA COLABORACION FIS CAL, FONDOS DISTINTOS DE APORTACIONES, TRANSFERENCIAS, ASIGNACIONES, SUBSIDIOS Y SUBV	69,389,358	70,106,286
PARTICIPACIONES, APORTACIONES, CONVENIOS, INCENTIVOS DERIVADOS DE LA COLABORACION FIS CAL Y FONDOS DISTINTOS DE APORTACIONES	0	0
TRANSFERENCIAS, ASIGNACIONES, SUBSIDIOS Y SUBVENCIONES, Y PENSIONES Y JUBILACIONES	69,389,358	70,106,286
OTROS INGRESOS Y BENEFICIOS	0	0
INGRESOS FINANCIEROS	0	0
INCREMENTO POR VARIACIÓN DE INVENTARIOS	0	0
DISMINUCIÓN DEL EXCESO DE ESTIMACIONES POR PÉRDIDA O DETERIORO U OBSOLESCENCIA	0	0
DISMINUCIÓN DEL EXCESO DE PROVISIONES	0	0
OTROS INGRESOS Y BENEFICIOS VARIOS	0	0
TOTAL DE INGRESOS Y OTROS BENEFICIOS	69,389,358	70,106,286
GASTOS Y OTRAS PÉRDIDAS		
GASTOS DE FUNCIONAMIENTO	0	0
SERVICIOS PERSONALES	0	0
MATERIALES Y SUMINISTROS	0	0
SERVICIOS GENERALES	0	0
TRANSFERENCIAS, ASIGNACIONES, SUBSIDIOS Y OTRAS AYUDAS	62,383,157	67,566,232
TRANSFERENCIAS INTERNAS Y ASIGNACIONES AL SECTOR PÚBLICO	62,383,157	67,566,232
TRANSFERENCIAS AL RESTO DEL SECTOR PÚBLICO	0	0
SUBSIDIOS Y SUBVENCIONES	0	0
AYUDAS SOCIALES	0	0
PENSIONES Y JUBILACIONES	0	0
TRANSFERENCIAS A FIDEICOMISOS, MANDATOS Y CONTRATOS ANÁLOGOS	0	0
TRANSFERENCIAS A LA SEGURIDAD SOCIAL	0	0
DONATIVOS	0	0
TRANSFERENCIAS AL EXTERIOR	0	0
PARTICIPACIONES Y APORTACIONES	0	0
PARTICIPACIONES	0	0
APORTACIONES	0	0
CONVENIOS	0	0
INTERESES, COMISIONES Y OTROS GASTOS DE LA DEUDA PÚBLICA	0	0
INTERESES DE LA DEUDA PÚBLICA	0	0
COMISIONES DE LA DEUDA PÚBLICA	0	0
GASTOS DE LA DEUDA PÚBLICA	0	0
COSTO POR COBERTURAS	0	0
APOYOS FINANCIEROS	0	0
OTROS GASTOS Y PÉRDIDAS EXTRAORDINARIAS	0	0
ESTIMACIONES, DEPRECIACIONES, DETERIOROS, OBSOLESCENCIA Y AMORTIZACIONES	0	0
PROVISIONES	0	0
DISMINUCION DE INVENTARIOS	0	0
AUMENTO POR INSUFICIENCIA DE ESTIMACIONES POR PÉRDIDA O DETERIORO U OBSOLESCENCIA	0	0
AUMENTO POR INSUFICIENCIA DE PROVISIONES	0	0
OTROS GASTOS	0	0
INVERSIÓN PÚBLICA	0	0
INVERSIÓN PÚBLICA NO CAPITALIZABLE	0	0
TOTAL DE GASTOS Y OTRAS PERDIDAS	62,383,157	67,566,232
AHORRO NETO DEL EJERCICIO	7,006,200	2,540,053

Bajo protesta de decir verdad declaramos que los estados financieros y sus Notas son razonablemente correctos y responsabilidad del emisor.

JEFE DEL DEPARTAMENTO ADMINISTRATIVO

IAN PAVEL HERNÁNDEZ CRUZ

DIRECTOR GENERAL

FILEMÓN BERNARDO HERNÁNDEZ

Gobierno del Estado de Oaxaca
UR: 563 - TELEBACHILLERATO COMUNITARIO DEL ESTADO DE OAXACA
Estado de Situación Financiera
Al 31 de diciembre de 2023 y 2022
(Pesos)



CONCEPTO	2023	2022	CONCEPTO	2023	2022
ACTIVO			PASIVO		
ACTIVO CIRCULANTE			PASIVO CIRCULANTE		
EFFECTIVO Y EQUIVALENTES	5,433,998	5,271,134	CUENTAS POR PAGAR A CORTO PLAZO	49,751,504	28,812,400
DERECHOS A RECIBIR EFFECTIVO O EQUIVALENTES	50,209,515	23,081,178	DOCUMENTOS POR PAGAR A CORTO PLAZO	0	0
DERECHOS A RECIBIR BIENES O SERVICIOS	0	0	PORCIÓN A CORTO PLAZO DE LA DEUDA PÚBLICA A LARGO PLAZO	0	0
INVENTARIOS	0	0	TÍTULOS Y VALORES A CORTO PLAZO	0	0
ALMACENES	0	0	PASIVOS DIFERIDOS A CORTO PLAZO	0	0
ESTIMACIÓN POR PÉRDIDA O DETERIORO DE ACTIVOS CIRCULANTES	0	0	FONDOS Y BIENES DE TERCEROS EN GARANTÍA Y/O ADMINISTRACIÓN A CORTO PLAZO	0	0
OTROS ACTIVOS CIRCULANTES	0	0	PROVISIONES A CORTO PLAZO	0	0
Total de ACTIVO CIRCULANTE	55,643,512	28,352,312	OTROS PASIVOS A CORTO PLAZO	0	0
ACTIVO NO CIRCULANTE			Total de PASIVO CIRCULANTE	49,751,504	28,812,400
INVERSIONES FINANCIERAS A LARGO PLAZO	0	0	PASIVO NO CIRCULANTE		
DERECHOS A RECIBIR EFFECTIVO O EQUIVALENTES A LARGO PLAZO	0	0	CUENTAS POR PAGAR A LARGO PLAZO	0	0
BIENES INMUEBLES, INFRAESTRUCTURA Y CONSTRUCCIONES EN PROCESO	0	0	DOCUMENTOS POR PAGAR A LARGO PLAZO	0	0
BIENES MUEBLES	2,281,954	2,281,954	DEUDA PÚBLICA A LARGO PLAZO	0	0
ACTIVOS INTANGIBLES	0	0	PASIVOS DIFERIDOS A LARGO PLAZO	0	0
DEPRECIACIÓN, DETERIORO Y ARMORTIZACIÓN ACUMULADA DE BIENES	-493,096	-493,096	FONDOS Y BIENES DE TERCEROS EN GARANTÍA Y/O ADMINISTRACIÓN A LARGO PLAZO	0	0
ACTIVOS DIFERIDOS	0	0	PROVISIONES A LARGO PLAZO	0	0
ESTIMACIÓN POR PÉRDIDA O DETERIORO DE ACTIVOS NO CIRCULANTES	0	0	Total de PASIVO NO CIRCULANTE	0	0
OTROS ACTIVOS NO CIRCULANTES	0	0	TOTAL PASIVO	49,751,504	28,812,400
Total de ACTIVO NO CIRCULANTE	1,788,858	1,788,858	HACIENDA PÚBLICA/PATRIMONIO		
TOTAL DE ACTIVOS	57,432,371	30,141,170	HACIENDA PÚBLICA/PATRIMONIO CONTRIBUIDO		
			APORTACIONES	0	0
			DONACIONES DE CAPITAL	0	0
			ACTUALIZACIÓN DE LA HACIENDA PÚBLICA/ PATRIMONIO	224,242	224,242
			Total de HACIENDA PÚBLICA/PATRIMONIO CONTRIBUIDO	224,242	224,242
			HACIENDA PÚBLICA/PATRIMONIO GENERADO		
			RESULTADOS DE EJERCICIO (AHORRO/ DESAHORRO)	7,006,200	2,540,053
			RESULTADOS DE EJERCICIOS ANTERIORES	450,424	-1,435,525
			REVALÚOS	0	0
			RESERVAS	0	0
			RECTIFICACIONES DE RESULTADOS DE EJERCICIOS ANTERIORES	0	0
			Total de HACIENDA PÚBLICA/PATRIMONIO GENERADO	7,456,624	1,104,529
			EXCESO O INSUFICIENCIA EN LA ACTUALIZACIÓN DE LA HACIENDA PÚBLICA/PATRIMONIO		
			RESULTADO POR POSICIÓN MONETARIA	0	0
			RESULTADO POR TENENCIA DE ACTIVOS NO MONETARIOS	0	0
			TOTAL DE HACIENDA PÚBLICA/PATRIMONIO	7,680,866	1,328,770
			TOTAL DE HACIENDA PÚBLICA/PATRIMONIO	7,680,866	1,328,770
			Total de Pasivo y Patrimonio/Hacienda Pública	57,432,371	30,141,170

Bajo protesta de decir verdad declaramos que los estados financieros y sus Notas son razonablemente correctos y responsabilidad del emisor.

JEFE DEL DEPARTAMENTO ADMINISTRATIVO

IAN PAVEL HERNÁNDEZ CRUZ

DIRECTOR GENERAL

FILEMÓN BERNARDO HERNÁNDEZ

Gobierno del Estado de Oaxaca
 UR: 563 - TELEBACHILLERATO COMUNITARIO DEL ESTADO DE OAXACA
 Estado de Variación de la Hacienda Pública
 Del 1° de enero al 31 de diciembre de 2023 y 2022
 (Pesos)



Concepto	Hacienda Pública/ Patrimonio			Exceso o Insuficiencia en la Actualización de la Hacienda Pública/Patrimonio	Total
	Contribuido	Generado			
		Ejerc. Ant.	Del Ejercicio		
Rectificaciones de Resultados de Ejercicios Anteriores	0	0	0	0	0
CAMBIOS EN POLÍTICAS CONTABLES	0	0	0	0	0
CAMBIOS POR ERRORES CONTABLES	0	0	0	0	0
Patrimonio Neto Inicial Ajustado del Ejercicio	224,242	0	0	0	224,242
APORTACIONES	0	0	0	0	0
DONACIONES DE CAPITAL	0	0	0	0	0
ACTUALIZACIONES DEL PATRIMONIO	224,242	0	0	0	224,242
Variaciones de la Hacienda Pública / Patrimonio Neto del Ejercicio	0	0	-1,435,525	0	-1,435,525
RESULTADOS DEL EJERCICIO (AHORRO/ DESAHORRO)	0	0	0	0	0
RESULTADOS DE EJERCICIOS ANTERIORES	0	0	-1,435,525	0	-1,435,525
REVALÚOS	0	0	0	0	0
RESERVAS	0	0	0	0	0
Hacienda Pública / Patrimonio Neto Final del Ejercicio 2022	224,242	0	-1,435,525	0	-1,211,283
Cambios en la Hacienda Pública / Patrimonio Neto del Ejercicio 2023	224,242	0	0	0	224,242
APORTACIONES	0	0	0	0	0
DONACIONES DE CAPITAL	0	0	0	0	0
ACTUALIZACIONES DEL PATRIMONIO	224,242	0	0	0	224,242
Variaciones de la Hacienda Pública / Patrimonio Neto del Ejercicio	0	0	450,424	0	450,424
REVALÚOS	0	0	0	0	0
RESULTADOS DEL EJERCICIO (AHORRO/ DESAHORRO)	0	0	0	0	0

Gobierno del Estado de Oaxaca
 UR: 563 - TELEBACHILLERATO COMUNITARIO DEL ESTADO DE OAXACA
 Estado de Variación de la Hacienda Pública
 Del 1° de enero al 31 de diciembre de 2023 y 2022
 (Pesos)



Concepto	Hacienda Pública/ Patrimonio			Exceso o Insuficiencia en la Actualización de la Hacienda Pública/Patrimonio	Total
	Contribuido	Generado			
		Ejerc. Ant.	Del Ejercicio		
RESULTADOS DE EJERCICIOS ANTERIORES	0	0	450,424	0	450,424
RESERVAS	0	0	0	0	0
Saldo Neto en la Hacienda Pública / Patrimonio 2023	224,242	0	450,424	0	674,666

Bajo protesta de decir verdad declaramos que los estados financieros y sus Notas son razonablemente correctos y responsabilidad del emisor.

JEFE DEL DEPARTAMENTO ADMINISTRATIVO

IAN PAVEL HERNÁNDEZ CRUZ



DIRECTOR GENERAL

FILEMÓN BERNARDO HERNÁNDEZ



Gobierno del Estado de Oaxaca
UR: 563 - TELEBACHILLERATO COMUNITARIO DEL ESTADO DE OAXACA
 Estado de Cambios en la Situación Financiera
 Del 1° de enero al 31 de diciembre de 2023 y 2022
 (Pesos)



CONCEPTO	ORIGEN	APLICACIÓN	CONCEPTO	ORIGEN	APLICACIÓN
ACTIVO	0	27,291,200	PASIVO	20,939,104	0
ACTIVO CIRCULANTE	0	27,291,200	PASIVO CIRCULANTE	20,939,104	0
EFFECTIVO Y EQUIVALENTES	0	162,863	CUENTAS POR PAGAR A CORTO PLAZO	20,939,104	0
DERECHOS A RECIBIR EFECTIVO O EQUIVALENTES	0	27,128,337	DOCUMENTOS POR PAGAR A CORTO PLAZO	0	0
DERECHOS A RECIBIR BIENES O SERVICIOS	0	0	PORCIÓN A CORTO PLAZO DE LA DEUDA PÚBLICA A LARGO PLAZO	0	0
INVENTARIOS	0	0	TITULOS Y VALORES A CORTO PLAZO	0	0
ALMACENES	0	0	PASIVOS DIFERIDOS A CORTO PLAZO	0	0
ESTIMACIÓN POR PÉRDIDA O DETERIORO DE ACTIVOS CIRCULANTES	0	0	FONDOS Y BIENES DE TERCEROS EN GARANTÍA Y/O ADMINISTRACIÓN A CORTO PLAZO	0	0
OTROS ACTIVOS CIRCULANTES	0	0	PROVISIONES A CORTO PLAZO	0	0
ACTIVO NO CIRCULANTE	0	0	OTROS PASIVOS A CORTO PLAZO	0	0
INVERSIONES FINANCIERAS A LARGO PLAZO	0	0	PASIVO NO CIRCULANTE	0	0
DERECHOS A RECIBIR EFECTIVO O EQUIVALENTES A LARGO PLAZO	0	0	CUENTAS POR PAGAR A LARGO PLAZO	0	0
BIENES INMUEBLES, INFRAESTRUCTURA Y CONSTRUCCIONES EN PROCESO	0	0	DOCUMENTOS POR PAGAR A LARGO PLAZO	0	0
BIENES MUEBLES	0	0	DEUDA PÚBLICA A LARGO PLAZO	0	0
ACTIVOS INTANGIBLES	0	0	PASIVOS DIFERIDOS A LARGO PLAZO	0	0
DEPRECIACIÓN, DETERIORO Y ARMORTIZACIÓN ACUMULADA DE BIENES	0	0	FONDOS Y BIENES DE TERCEROS EN GARANTÍA Y/O ADMINISTRACIÓN A LARGO PLAZO	0	0
ACTIVOS DIFERIDOS	0	0	PROVISIONES A LARGO PLAZO	0	0
ESTIMACIÓN POR PÉRDIDA O DETERIORO DE ACTIVOS NO CIRCULANTES	0	0	HACIENDA PÚBLICA/PATRIMONIO	1,885,949	0
OTROS ACTIVOS NO CIRCULANTES	0	0	HACIENDA PÚBLICA/PATRIMONIO CONTRIBUIDO	0	0
			APORTACIONES	0	0
			DONACIONES DE CAPITAL	0	0
			ACTUALIZACIÓN DE LA HACIENDA PÚBLICA/ PATRIMONIO	0	0
			HACIENDA PÚBLICA/PATRIMONIO GENERADO	1,885,949	0
			RESULTADOS DE EJERCICIO (AHORRO/ DESAHORRO)	0	0
			RESULTADOS DE EJERCICIOS ANTERIORES	1,885,949	0
			REVALÚOS	0	0
			RESERVAS	0	0
			RECTIFICACIONES DE RESULTADOS DE EJERCICIOS ANTERIORES	0	0

Gobierno del Estado de Oaxaca
 UR: 563 - TELEBACHILLERATO COMUNITARIO DEL ESTADO DE OAXACA
 Estado de Cambios en la Situación Financiera
 Del 1° de enero al 31 de diciembre de 2023 y 2022
 (Pesos)



CONCEPTO	ORIGEN	APLICACIÓN	CONCEPTO	ORIGEN	APLICACIÓN
			EXCESO O INSUFICIENCIA EN LA ACTUALIZACIÓN DE LA HACIENDA PÚBLICA/PATRIMONIO	0	0
			RESULTADO POR POSICIÓN MONETARIA	0	0
			RESULTADO POR TENENCIA DE ACTIVOS NO MONETARIOS	0	0
			RESULTADOS DEL EJERCICIO (AHORRO/DESAHORRO)	0	716,928
			TOTALES	22,825,053	716,928

Bajo protesta de decir verdad declaramos que los estados financieros y sus Notas son razonablemente correctos y responsabilidad del emisor.

JEFE DEL DEPARTAMENTO ADMINISTRATIVO

IAN PAVEL HERNÁNDEZ CRUZ

DIRECTOR GENERAL

FILEMÓN BERNARDO HERNÁNDEZ

TELBACHILLERATO COMUNITARIO DEL ESTADO DE OAXACA		
DEL 1 de enero al 31 de diciembre de 2023 y 2022		
Concepto	2023	2022
Flujos de Efectivo de las Actividades de Operación		
Origen	90,328,462	70,972,457
Impuestos	0	0
Cuotas y Aportaciones de Seguridad Social	0	0
Contribuciones de Mejoras	0	0
Derechos	0	0
Productos	0	0
Aprovechamientos	0	0
Ingresos por Venta de Bienes y Prestación de Servicios	0	0
Participaciones, Aportaciones, Convenios, Incentivos Derivados de la Colaboración Fiscal y Fondos Distintos de Aportaciones		
Transferencias, Asignaciones, Subsidios y Subvenciones, y Pensiones y Jubilaciones	69,389,358	70,106,286
Otros Orígenes de Operación	20,939,104	866,172
Aplicación	90,165,599	68,041,595
Servicios Personales		
Materiales y Suministros	0	0
Servicios Generales	0	0
Transferencias Internas y Asignaciones al Sector Público	62,383,157	67,566,232
Transferencias al resto del Sector Público		
Subsidios y Subvenciones	0	0
Ayudas Sociales	0	0
Pensiones y Jubilaciones	0	0
Transferencias a Fideicomisos, Mandatos y Contratos Análogos	0	0
Transferencias a la Seguridad Social	0	0
Donativos	0	0
Transferencias al Exterior	0	0
Participaciones	0	0
Aportaciones	0	0
Convenios	0	0
Otras Aplicaciones de Operación	27,782,441	475,363
Flujos Netos de Efectivo por Actividades de Operación	162,863	2,930,862
Flujos de Efectivo de las Actividades de Inversión		
Origen	0	0
Bienes Inmuebles, Infraestructura y Construcciones en Proceso	0	0
Bienes Muebles	0	0
Otros Orígenes de Inversión	0	0
Aplicación	0	1,880,998
Bienes Inmuebles, Infraestructura y Construcciones en Proceso		
Bienes Muebles	0	1,880,998
Otras Aplicaciones de Inversión	0	0
Flujos Netos de Efectivo por Actividades de Inversión	0	-1,880,998
Flujo de Efectivo de las Actividades de Financiamiento		
Origen	0	0
Endeudamiento Neto	0	0
Interno	0	0
Externo	0	0
Otros Orígenes de Financiamiento	0	0
Aplicación	0	0
Servicios de la Deuda	0	0
Interno	0	0
Externo	0	0
Otras Aplicaciones de Financiamiento	0	0
Flujos Netos de Efectivo por Actividades de Financiamiento	0	0
Incremento/Disminución Neta en el Efectivo y Equivalentes al Efectivo	162,863	1,049,864
Efectivo y Equivalentes al Efectivo al Inicio del Ejercicio	5,271,134.32	4,221,270
Efectivo y Equivalentes al Efectivo al Final del Ejercicio	5,433,998	5,271,134

Bajo protesta de decir verdad declaramos que los Estados Financieros y sus Notas son razonablemente correctos y responsabilidad del emisor.

LIC. IAN PAVEL MERVANDEZ CRUZ
JEFE DEL DEPARTAMENTO ADMINISTRATIVO



MTRO. FLEMON BERNARDO HERNANDEZ
DIRECTOR GENERAL DEL TEBCEO



Gobierno del Estado de Oaxaca
UR: 563 - TELEBACHILLERATO COMUNITARIO DEL ESTADO DE OAXACA
 Estado Analítico del Activo
 Del 1° de enero al 31 de diciembre de 2023
 (Pesos)



DESCRIPCION	SALDO INICIAL	CARGOS DEL PERIODO	ABONOS DEL PERIODO	SALDO FINAL	VARIACIÓN DEL PERIODO
ACTIVO	30,141,170	176,592,942	149,301,742	57,432,371	27,291,200
ACTIVO CIRCULANTE	28,352,312	176,592,942	149,301,742	55,643,512	27,291,200
EFFECTIVO Y EQUIVALENTES	5,271,134	116,770,753	116,607,890	5,433,998	162,863
DERECHOS A RECIBIR EFECTIVO O EQUIVALENTES	23,081,178	59,822,189	32,693,852	50,209,515	27,128,337
DERECHOS A RECIBIR BIENES O SERVICIOS	---	---	---	---	---
INVENTARIOS	---	---	---	---	---
ALMACENES	---	---	---	---	---
ESTIMACIÓN POR PÉRDIDA O DETERIORO DE ACTIVOS CIRCULANTES	---	---	---	---	---
OTROS ACTIVOS CIRCULANTES	---	---	---	---	---
ACTIVO NO CIRCULANTE	1,788,858	---	---	1,788,858	---
INVERSIONES FINANCIERAS A LARGO PLAZO	---	---	---	---	---
DERECHOS A RECIBIR EFECTIVO O EQUIVALENTES A LARGO PLAZO	---	---	---	---	---
BIENES INMUEBLES, INFRAESTRUCTURA Y CONSTRUCCIONES EN PROCESO	---	---	---	---	---
BIENES MUEBLES	2,281,954	---	---	2,281,954	---
ACTIVOS INTANGIBLES	---	---	---	---	---
DEPRECIACIÓN, DETERIORO Y ARMORTIZACIÓN ACUMULADA DE BIENES	-493,096	---	---	-493,096	---
ACTIVOS DIFERIDOS	---	---	---	---	---
ESTIMACIÓN POR PÉRDIDA O DETERIORO DE ACTIVOS NO CIRCULANTES	---	---	---	---	---
OTROS ACTIVOS NO CIRCULANTES	---	---	---	---	---

Bajo protesta de decir verdad declaramos que los estados financieros y sus Notas son razonablemente correctos y responsabilidad del emisor.

JEFE DEL DEPARTAMENTO ADMINISTRATIVO

IAN PAVEL HERNÁNDEZ CRUZ

DEPARTAMENTO ADMINISTRATIVO

DIRECTOR GENERAL

FILEMÓN BERNARDO HERNÁNDEZ

TEBCEO DIRECCIÓN GENERAL


Gobierno del Estado de Oaxaca
 UR: 563 - TELEBACHILLERATO COMUNITARIO DEL ESTADO DE OAXACA
 Estado Analítico de la Deuda y Otros Pasivos
 Del 1° de enero al 31 de diciembre de 2023
 (Pesos)



DENOMINACIÓN DE LAS DEUDAS	MONEDA DE CONTRATACIÓN	INSTITUCION O PAÍS ACREEDOR	SALDO INICIAL DEL PERIODO	SALDO FINAL DEL PERIODO
DEUDA PÚBLICA				
Corto Plazo				
Deuda Interna				
Instituciones de Crédito	PESOS	MEXICO	0.00	0.00
Titulos y Valores			0.00	0.00
Arrendamientos Financieros			0.00	0.00
Deuda Externa				
Organismos Financieros Internacionales			0.00	0.00
Deuda Bilateral			0.00	0.00
Titulos y Valores			0.00	0.00
Arrendamientos Financieros			0.00	0.00
Subtotal de Deuda Publica a Corto Plazo			0.00	0.00
Largo Plazo				
Deuda Interna				
Instituciones de Crédito	PESOS	MEXICO	0.00	0.00
Titulos y Valores			0.00	0.00
Arrendamientos Financieros			0.00	0.00
Deuda Externa				
Organismos Financieros Internacionales			0.00	0.00
Deuda Bilateral			0.00	0.00
Titulos y Valores			0.00	0.00
Arrendamientos Financieros			0.00	0.00
Subtotal de Deuda Publica a Largo Plazo			0.00	0.00
OTROS PASIVOS				
OTROS	PESOS	MEXICO	28,812,399.83	49,751,504.28
Subtotal Otros Pasivos			28,812,399.83	49,751,504.28
TOTAL DEUDA Y OTROS PASIVOS			28,812,399.83	49,751,504.28

Bajo protesta de decir verdad declaramos que los Estados Financieros y sus Notas son razonablemente correctos y responsabilidad del emisor.


 LIC. IAN PAVEL HERNANDEZ CRUZ
 JEFE DEL DEPARTAMENTO ADMINISTRATIVO DEL
 TELEBACHILLERATO COMUNITARIO DEL ESTADO DE
 OAXACA


 MTRO. FILOMENO BERNARDO HERNANDEZ
 DIRECTOR GENERAL DEL TELEBACHILLERATO COMUNITARIO
 DEL ESTADO DE OAXACA



GOBIERNO DEL ESTADO
DE OAXACA



TELEBACHILLERATO COMUNITARIO
TELEBACHILLERATO COMUNITARIO

INFORME SOBRE PASIVOS CONTINGENTES (SIN INFORMACIÓN QUE REPORTAR)

“Cuenta Pública del Estado de Oaxaca del Ejercicio Fiscal 2023”



GOBIERNO DEL ESTADO
DE OAXACA



TELEBACHILLERATO COMUNITARIO
TELEBACHILLERATO COMUNITARIO

NOTAS A LOS ESTADOS FINANCIEROS DEL 01 DE ENERO AL 31 DE DICIEMBRE DE 2023 (PESOS)

El informe del periodo relacionado con la Información Financiera del Telebachillerato Comunitario del Estado de Oaxaca, a efecto de dar cumplimiento a los artículos 46, fracción I, inciso g), 47, 48 y 49 de la Ley General de Contabilidad Gubernamental, Manual de Contabilidad Gubernamental de fecha 6 de diciembre de 2022, emitido por el Consejo Nacional de Armonización Contable; se presentan las notas a los Estados Financieros teniendo presente a las normas de información financiera NIF A-7 presentación y revelación, en relación a la responsabilidad de rendir cuentas conforme a los postulados de revelación suficiente e importancia relativa con la finalidad que la información sea de mayor utilidad para los interesados para la toma de decisiones, integrando reportes con los siguientes apartados:

- Notas de Gestión Administrativa.
- Notas de desglose.
- Notas de Memoria (cuentas de orden).

Las cifras consignadas en la contabilidad de la entidad fueron obtenidas del Sistema de Contabilidad Gubernamental, la responsabilidad y confiabilidad de las mismas corresponde a la unidad responsable de la Administración Pública Estatal quienes consideran distintas reglas para el registro de sus operaciones.

NOTAS DE GESTIÓN ADMINISTRATIVA

INTRODUCCIÓN:

Los Estados Financieros de la Entidad proveen de información financiera a los principales interesados, al Congreso y a los ciudadanos para la toma de decisiones; se conforman con la información resultante de las operaciones derivadas de las transferencias de los ingresos presupuestarios para el ejercicio del gasto público, el manejo y custodia de los recursos propiedad de la entidad así como, todas aquellas operaciones contables que modifiquen el Patrimonio, considerando en su registro contable las características administrativas descentralizadas, en este contexto, en la normatividad aplicable se establecen registros que permitan identificar la interrelación de las operaciones.

El objetivo del presente documento; es la revelación del contexto y de los aspectos económicos-financieros más relevantes que influyeron en las decisiones del período y deberán ser considerados en la elaboración de los estados financieros para mayor comprensión y sus particularidades.

De esta manera, se informa y explica la respuesta de gobierno a las condiciones relacionadas con la información financiera de cada periodo de gestión; además de exponer aquellas políticas que podrían afectar la toma de decisiones en periodos posteriores.



GOBIERNO DEL ESTADO
DE OAXACA



TELEBACHILLERATO COMUNITARIO
TELEBACHILLERATO COMUNITARIO

1. AUTORIZACIÓN E HISTORIA

a) Fecha de creación del ente.

El Telebachillerato Comunitario del Estado de Oaxaca, se creó el día 06 de abril del año 2019, mediante decreto publicado en el Periódico Oficial del Gobierno del Estado de Oaxaca en esa misma fecha, adquiriendo el número de registro ante el SAT TCE-1900407-SY5, el domicilio Fiscal se ubica en la calle Lindero No. 8 Fraccionamiento Villa Esmeralda, Oaxaca de Juárez, Oaxaca.

b) Principales cambios en su estructura.

El Telebachillerato Comunitario del Estado de Oaxaca, cuenta con una estructura administrativa de 6 Mandos Medios, siendo 1 Director General 20A, 5 Jefes de Departamentos 3 niveles 17ª y 2 niveles 16A, así como 99 planteles distribuidos en las 8 regiones con que cuenta el estado de Oaxaca.

2. PANORAMA ECONÓMICO Y FINANCIERO

El 1º de enero, se aprueba un Presupuesto de Egresos para el Ejercicio Fiscal 2023 por un monto total de **\$ 67,125,802.69 (Sesenta y siete millones ciento veinticinco mil ochocientos dos pesos 69/100 M.N.)** de conformidad con el Decreto del Presupuesto de Egresos del Estado de Oaxaca para el Ejercicio Fiscal 2023, mismo que se encuentra distribuido conforme al Clasificador por Objeto de Gasto y la Estructura Programática presentada en el Programa Operativo Anual para el Ejercicio Fiscal 2023; en la idea de ejercer el presupuesto con eficiencia, eficacia, economía, honradez y transparencia.

La imagen institucional del Telebachillerato es



Se compone de cuatro elementos:

Libro: Representa una herramienta base de aprendizaje, de los libros se adquiere el conocimiento.

Árbol: Significa evolución y nacimiento del conocimiento asimismo las tres ramas que nacen representan a los tres docentes que fungen como responsables del grupo.

Hojas: Las seis hojas representan las disciplinas que se imparten en los Telebachilleratos Comunitarios, matemáticas, ciencias experimentales, ciencias sociales, humanidades, administración y comunicación.

“Cuenta Pública del Estado de Oaxaca del Ejercicio Fiscal 2023”



GOBIERNO DEL ESTADO
DE OAXACA



TELEBACHILLERATO COMUNITARIO
TELEBACHILLERATO COMUNITARIO

Píxeles: Representan el uso de la tecnología para la transmisión de videos o imágenes al servicio de la educación.

3. ORGANIZACIÓN Y OBJETIVO

a) Objetivo social.

El Telebachillerato Comunitario, tendrá como objetivo, impartir e impulsar la educación media superior de tipo bachillerato general, tendiente al desarrollo armónico del ser humano, garantizando la calidad en la educación, el máximo logro de aprendizaje en los educandos en las distintas comunidades en donde se encuentran instalados los planteles, esto alineado a lo dispuesto en el artículo 3º de la Constitución Política de los Estados Unidos Mexicanos, la Ley General de Educación, La Ley de Servicio Profesional Docente, y demás ordenamientos vigentes que regulen la materia educativa sus reglamentos.

4. Principal actividad.

Ofrecer, impartir y promover la educación de nivel bachillerato en las localidades del Estado, bajo la modalidad escolarizada, utilizando recursos didácticos y tecnológicos que faciliten el desarrollo de las competencias establecidas en los planteles y programas de estudios vigentes.

5. Ejercicio fiscal. Correspondiente al primer Trimestre del 1º de enero al 31 de diciembre de 2023.

6. Régimen jurídico. De conformidad en el artículo 60 de la LEY ORGANICA DEL PODER EJECUTIVO DEL ESTADO DE OAXACA, el TEBCEO tiene personalidad jurídica y patrimonio propio y constituye un nivel de gobierno.

Consideraciones fiscales del ente.

Fiscalmente constituye una persona moral sin fines de lucro, con obligaciones en los siguientes conceptos:

- Retenedor del Impuesto sobre la Renta por concepto de sueldos y salarios, asimilados a salarios, por la presentación de servicios profesionales, por el otorgamiento del uso o goce temporal de bienes inmuebles.
- A nivel Estatal está obligado al pago del impuesto sobre Nóminas.

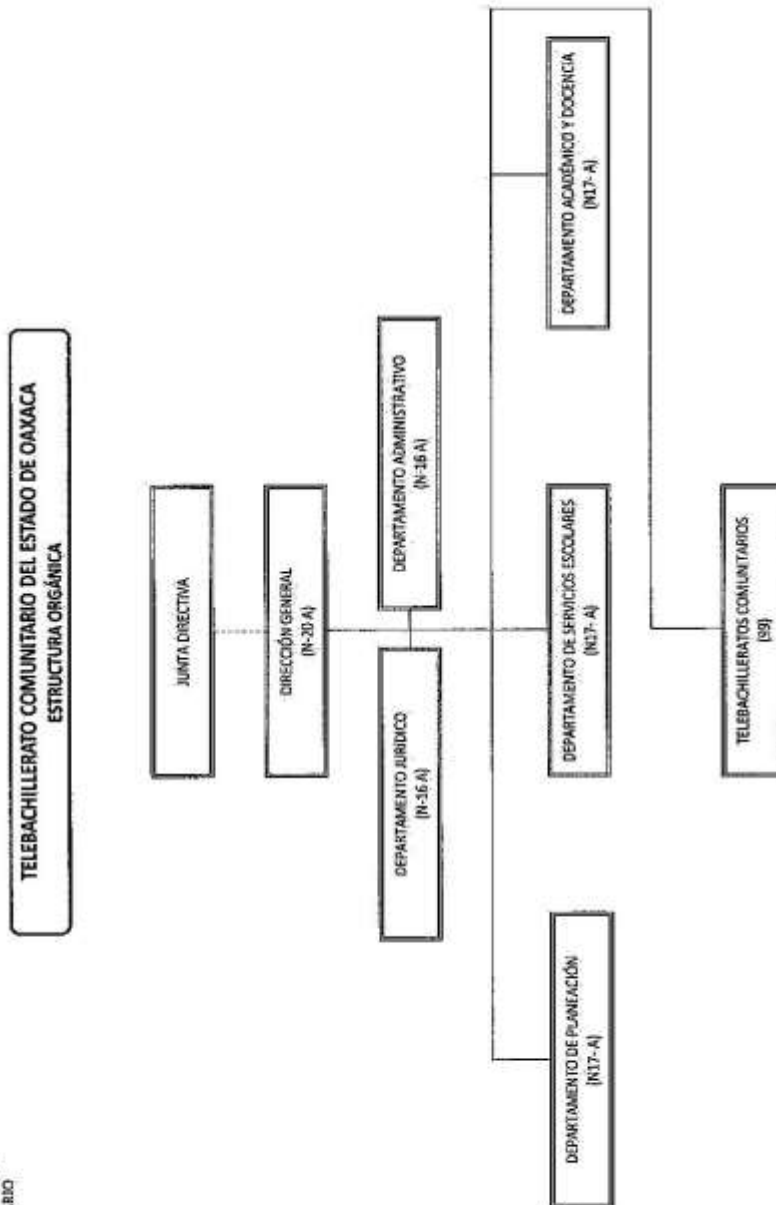



GOBIERNO DEL ESTADO DE OAXACA



TELEBACHILLERATO COMUNITARIO

7. Estructura organizacional básica.





GOBIERNO DEL ESTADO
DE OAXACA



TELEBACHILLERATO COMUNITARIO
TELEBACHILLERATO COMUNITARIO

4. Bases de preparación de los Estados Financieros.

a) Elaboración de los Estados Financieros observando la normatividad emitida por el CONAC y las disposiciones legales aplicables:

- Constitución Política del Estado Libre y Soberano de Oaxaca.
- Ley Orgánica del Poder Ejecutivo del Estado de Oaxaca.
- Ley Estatal de Presupuesto y Responsabilidad Hacendaria.
- Ley General de Contabilidad Gubernamental.
- Ley de Disciplina Financiera de las Entidades Federativas y los Municipios.
- Ley de Ingresos del Estado.
- Decreto de Ley del Presupuesto de Egresos del Estado de Oaxaca para el Ejercicio Fiscal 2023.
- Ley de Entidades Paraestatales del Estado.
- Ley de Adquisiciones, Enajenaciones, Arrendamientos, Prestación de Servicios y Administración de bienes muebles e inmuebles del Estado de Oaxaca.
- Reglamento de la Ley Estatal de Presupuesto y Responsabilidad Hacendaria.
- Ley General de Transparencia y Acceso a la Información Pública.

b) Normatividad Aplicable para el reconocimiento, valuación y revelación de los diferentes rubros de la Información Financiera:

Los Estados Financieros de la entidad se han elaborado observando las normas emitidas por el Consejo Nacional de Armonización Contable, el Manual de Contabilidad Gubernamental y las disposiciones legales aplicables. El reconocimiento, valuación y revaluación, se realizó considerando que todos los eventos que afecten económicamente al ente público deben ser cuantificados en términos monetarios y se registrarán al costo histórico o al valor económico más objetivo en moneda nacional. Para aquellos bienes que no cuentan con un valor se les asigna un valor estimado. Los Estados Financieros fueron preparados en apego a los Postulados Básicos de Contabilidad Gubernamental, mismos que configuran el Sistema de Contabilidad Gubernamental. Éstos sustentan de forma técnica tanto el registro como la presentación de la información financiera con la finalidad de uniformar métodos, procedimientos y prácticas contables.



GOBIERNO DEL ESTADO
DE OAXACA



TELEBACHILLERATO COMUNITARIO
TELEBACHILLERATO COMUNITARIO

c) Postulados básicos de Contabilidad Gubernamental.

Los emitidos por el Consejo Nacional de Armonización Contable:

- Sustancia Económica
- Entes Públicos
- Existencia Permanente
- Revelación Suficiente
- Importancia Relativa
- Registro e Integración Presupuestaria
- Consolidación de Información financiera
- Devengo Contable
- Valuación
- Dualidad Económica
- Consistencia

d) Normatividad supletoria.

- Acuerdo por el que Emite al Clasificador funcional por Objeto del Gasto
- Acuerdo por el que se emite el Marco Metodológico sobre la forma y términos en que deberá orientarse el desarrollo de los componentes de las finanzas públicas con relación a los objetivos y prioridades, que en la materia establezca la planeación y desarrollo para su integración en la Cuenta Pública.
- Acuerdo por el que se emiten las principales reglas de Registro y Valoración del Patrimonio.
- Manual de Contabilidad Gubernamental
- Adecuaciones al Clasificador por Objeto del Gasto
- Acuerdo por el que se emite el Marco Conceptual de Contabilidad Gubernamental.
- Acuerdo por el que se emiten los Postulados Básicos de Contabilidad Gubernamental.
- Acuerdo por el que se emiten las Normas y Metodologías para la determinación de los Momentos Contables de los Egresos.
- Acuerdo por el que se emite el Clasificador por Objeto de Gasto.
- Acuerdo por el que se emite el Clasificador por Rubros de Ingresos
- Acuerdo por el que se emiten las Normas y Metodologías para la determinación de los Momentos Contables de los Ingresos.
- Acuerdo por el que se emiten las Normas y Metodologías para la Emisión de Información Financiera y Estructura de los Estados Financieros Básicos del ente Público y características de sus notas.
- Clasificador por Objeto del Gasto (Capítulo, Concepto y Partida Genérica).
- Clasificador por Tipo del Gasto.



GOBIERNO DEL ESTADO
DE OAXACA



TELEBACHILLERATO COMUNITARIO
TELEBACHILLERATO COMUNITARIO

- Clasificador Funcional del Gasto.
- Guías contabilizadoras.
- Instructivo de Manejo de Cuentas
- Guías Contabilizadora y Modelo de asientos
- Matriz de Conversión.

e) Esta entidad pública desde ejercicios anteriores ya vienen implementando la base de devengado de conformidad con la Ley General de Contabilidad.

5. Políticas de Contabilidad Significativas:

a) Actualización.

El registro de la contabilidad se realiza en base a los lineamientos establecidos por el Consejo Nacional de Armonización Contable y derivadas de pérdidas o destrucción de activos físicos se actualiza el importe de los registros, cuando el valor histórico en libros sea diferente al costo de recuperación o de reposición y la diferencia se refleja como un resultado positivo o negativo según corresponda y de las depreciaciones realizada.

b) Realización de operaciones en el extranjero.

Las operaciones que se llegaran a realizar en moneda extranjera se registrarán al devengarse en su equivalente en moneda nacional, y se actualizarán reconociendo el diferencial cambiario. En cumplimiento de los Postulados Básicos de Contabilidad Gubernamental, -Valuación y Consistencia.

c) Método de evaluación de la inversión en acciones de compañías subsidiarias no consolidadas y asociadas.

Este Ente Público no realiza subsidios.

d) Sistema y método de valuación de inventarios y costo de lo vendido.

Los inventarios y almacenes se encuentran valuados a su costo de adquisición atendiendo a lo que señalan las Principales Reglas de Registro y Valoración del Patrimonio (Elementos Generales) emitidas por el Consejo de Nacional de Armonización Contable y el método aplicable para la valuación de los inventarios es el de costo históricos contenidos en las normas particulares aplicables a los distintos elementos integrantes de los estados Financieros.

e) Beneficios a empleados.

No se tienen reservas para beneficios futuros de los empleados, más que las contempladas por la Ley del Seguridad Social, en sus cuentas individuales, los cuales generarán rendimientos capitalizables y representan un pasivo en favor de los trabajadores, contabilizado y administrado por el Instituto Mexicano del Seguro Social o la opción del pago de las pensiones a cargo del Gobierno Estatal incluido el costo de su administración, de las diferentes modalidades establecidas en la Ley mencionada.



GOBIERNO DEL ESTADO
DE OAXACA



TELEBACHILLERATO COMUNITARIO
TELEBACHILLERATO COMUNITARIO

f) **Provisiones.**

De conformidad a las Reglas Específicas del Registro y Valoración del Patrimonio, en específico al numeral -12. Provisiones para demandas, juicios y contingencias, establece que representa el monto de las obligaciones a cargo del ente público, originadas en circunstancias ciertas, cuya exactitud del valor depende de un hecho futuro; estas obligaciones deben ser justificables y su medición monetaria debe ser confiable.

Derivado de lo anterior, no se registran provisiones en el ente público.

g) **Reservas.**

La entidad no realiza registro al no contar con reservas.

h) **Cambios en políticas contables y corrección de errores.**

De conformidad a las Reglas Específicas del Registro y Valoración del Patrimonio el numeral -16.1 Cambios en criterios contables, establece que los cambios en criterios contables pueden obedecer bien a una decisión voluntaria debidamente justificada, que implique la obtención de una mejor información o bien a la imposición de una norma, así mismo, el numeral -16.3 Errores, determina que los entes públicos elaborarán sus Estados Financieros corrigiendo los errores realizados en ejercicios anteriores. Dichos errores pueden ser entre otros por omisiones, inexactitudes, imprecisiones, registros contables extemporáneos, errores aritméticos, errores en la aplicación de políticas contables, así como la inadvertencia o mala interpretación de hechos, junto con la revelación de los efectos que se tendrá en la información financiera del ente público, ya sea retrospectivos o prospectivos.

i) **Reclasificaciones.**

Se realizan reclasificaciones por la aplicación indebida de tipos de cuenta, concepto y claves de leyenda, que afectaron las cuentas de activo, pasivo y patrimonio, las cuales no tuvieron impacto en los resultados del ejercicio.

j) **Depuración y Cancelación de saldos.**

Con el propósito de que la información emanada de la contabilidad muestre razonablemente los saldos, las acciones para realizar la depuración de subcuentas o determinar la cancelación de saldos, en el caso de que no exista un cierto grado de recuperabilidad, exigibilidad o procedencia de las operaciones integradas en los mismos, o bien cuando hayan prescrito las obligaciones de cobro o pago, la depuración y cancelación de saldo se realiza cada mes en diferentes cuentas contables con la finalidad de presentar cifras actualizadas en los Estados Financieros.

6. **Posición en Moneda Extranjera y Protección por Riesgo Cambiario**

a) **Activos en moneda extranjera.** Actualmente los activos se registran solo en moneda de origen en el caso de que se presentara el uso de moneda extranjera, su registro será expresado en moneda de origen.



GOBIERNO DEL ESTADO
DE OAXACA



TELEBACHILLERATO COMUNITARIO
TELEBACHILLERATO COMUNITARIO

- b) Pasivos en moneda extranjera. Actualmente los pasivos se registran solo en moneda de origen en el caso de que se presentara el uso de moneda extranjera, su registro será expresado en moneda de origen.
- c) Posición en moneda extranjera. No se realizan transacciones en moneda extranjera.
- d) Tipo de cambio. Si llegara a realizarse alguna transacción en moneda extranjera, el registro se realizará al tipo de cambio vigente que señale el Banco de México.
- e) Equivalente en moneda nacional. Si llegara a realizarse alguna transacción en moneda extranjera, el registro se realizará en lo equivalente al valor vigente del tipo de cambio que señale el Banco de México.

7. Reporte Analítico del Activo:

a) Vida útil, porcentajes de depreciación y amortización utilizados en los diferentes tipos de activos, o el importe de las pérdidas por deterioro reconocidas; En las Reglas Específicas del Registro y Valoración del Patrimonio se definió como vida útil de un activo, al período durante el que se espera utilizar el activo por parte del ente público, en este mismo documento se menciona que se considerará que un activo tiene una vida útil indefinida cuando, sobre la base de un análisis de todos los factores relevantes, no exista un límite previsible al período a lo largo del cual se espera que el activo genere rendimientos económicos o potencial de servicio para el ente público o a la utilización en la producción de bienes y servicios públicos. Con base en estas reglas, la entidad determinó que sus bienes tienen una vida útil definida dependiendo de los porcentajes por lo cual se deprecian, deterioran o amortizan.

b) Cambios en el porcentaje de depreciación y amortización y en el valor de los activos ocasionado por deterioro; Esta entidad no ha realizado cambios en el porcentaje.

c) Importe de los gastos capitalizados en el ejercicio, tanto financieros como de investigación y desarrollo; Esta entidad no ha realizado gastos de ninguna índole durante este periodo.

d) Riesgos por tipos de cambio o tipo de interés de las inversiones financieras; Esta entidad no ha realizado transacciones en moneda extranjera.

e) Valor en el ejercicio de los bienes construidos por la Entidad; a la fecha el Ente Público no ha construido bienes.



GOBIERNO DEL ESTADO
DE OAXACA



TELEBACHILLERATO COMUNITARIO
TELEBACHILLERATO COMUNITARIO

f) Otras circunstancias de carácter significativo que afecten el activo, tales como bienes en garantía, señalados en embargos, litigios, títulos de inversiones, entregados en garantías, baja significativa del valor de inversiones financieras, etc; Esta entidad no ha registrado los conceptos que se describen con antelación.

g) Desmantelamiento de Activos, procedimientos, implicaciones, efectos contables; Este ente público no ha realizado los conceptos que se describen el presente inciso.

h) Administración de activos; planeación con el objetivo de que el ente los utilice de manera más efectiva; se utilizan los activos con la operación y mantenimiento óptimo. Adicionalmente, se deben incluir las explicaciones de las principales variaciones en el activo, en cuadros comparativos como sigue.

a) No se realiza Inversiones en valores.

b) No se cuenta con Patrimonio de Organismos descentralizados.

c) No se realiza Inversiones en empresas de participación mayoritaria.

d) No se realiza Inversiones en empresas de participación minoritaria.

e) No se cuenta con Patrimonio de Organismos Descentralizados de control presupuestario directo, según corresponda.

8. Fideicomisos, Mandatos y Análogos.

No aplica

9. Reporte de la Recaudación.

No aplica

10. Información sobre la Deuda y el Reporte Analítico de la Deuda:

a) El Ente Público no generó deuda pública durante el periodo inmediato anterior.

b) El Ente Público no generó deuda pública durante el periodo inmediato anterior.

11. Calificaciones otorgadas.

No se cuenta con calificaciones otorgadas o certificaciones, las calificaciones crediticias se le otorga únicamente al gobierno del Estado y no se le otorga a la entidad en particular.



GOBIERNO DEL ESTADO
DE OAXACA



TELEBACHILLERATO COMUNITARIO
TELEBACHILLERATO COMUNITARIO

12. Proceso de Mejora.

a) Principales Políticas de control interno.

Realizar una gestión presupuestaria más eficiente ante la instancia correspondiente a efectos de cumplir con los objetivos y programas encaminados a la generación de resultados en los programas de turismo de reuniones y romance para la derrama económica en el Estado de Oaxaca.

b) Medidas de desempeño financiero, metas y alcance.

Para la consecución de los objetivos y programas se atenderá a lo dispuesto en la normatividad Gubernamental en materia presupuestaria y financiera a efectos de dar continuidad a los proyectos establecidos en el Presupuesto de Egresos.

13. Información por Segmentos.

Determina que segmento es una actividad o grupo de actividades de la entidad que son identificables y para las cuales es apropiado presentar información financiera separada con el fin de evaluar el rendimiento pasado de la entidad en la consecución de sus objetivos y tomar decisiones respecto a la futura asignación de recursos. Dado que no se da el supuesto anterior la entidad no presenta información financiera por segmentos.

14. Eventos Posteriores al Cierre.

Para el reconocimiento de hechos en la información financiera: 1) Hechos ocurridos después de la fecha de presentación que implican ajustes y 2) Hechos ocurridos después de la fecha de presentación; en este sentido al cierre del ejercicio fiscal no se reportaron eventos significativos que le afectan económicamente que no se conocían.

15. Partes Relacionadas.

El ente público no presenta partes relacionadas que pudieran ejercer influencia significativa en la toma de decisiones financieras y operativas.

16. Responsabilidad sobre la presentación razonable de la información financiera.

La Información Financiera fue autorizada para su emisión por los CC. Filemón Bernardo Hernández y C.C Ian Pavel Hernández Cruz en su carácter de Director General y Jefe del Departamento Administrativo, respectivamente; y bajo protesta de decir verdad que los Estados Financieros y sus Notas son razonablemente correctos.



GOBIERNO DEL ESTADO
DE OAXACA



TELEBACHILLERATO COMUNITARIO
TELEBACHILLERATO COMUNITARIO

I) NOTAS AL ESTADO DE ACTIVIDADES

1. Ingresos y otros beneficios

Se clasifican de manera armónica permitiendo una organización de los ingresos presupuestarios acorde a las disposiciones legales, así como a las normas y criterios contables aplicables, dando como resultado la siguiente información; los ingresos corresponden a los recursos ministrados en el periodo y asciende al importe de \$69,389,358.00 y que representa el 100% de los recursos que fueron comprometidos, devengados, ejercidos y pagados a través de las cuentas por liquidar certificadas durante el periodo enero – diciembre del Ejercicio 2023.

2. Gastos y Otras Pérdidas

En lo que se refiere al ejercicio de gastos y otras pérdidas se integran de acuerdo a la clasificación del plan de cuentas a través de Transferencias internas y asignaciones al sector público que fueron comprometidos y devengados de las partidas presupuestarias contenidas en el clasificador por objeto del gasto, asciende a la cantidad de \$ 62,383,157.00.

II) NOTAS AL ESTADO DE SITUACION FINANCIERA

El Estado de Situación Financiera muestra la posición financiera de la entidad y tiene como propósito revelar información relativa a los recursos, derechos y obligaciones, que se clasifican en rubros de acuerdo a su disponibilidad de liquidez a igual que sus obligaciones, con relación a su exigibilidad.



GOBIERNO DEL ESTADO
DE OAXACA



TELEBACHILLERATO COMUNITARIO
TELEBACHILLERATO COMUNITARIO

ACTIVO

Efectivo y Equivalentes.

En este apartado se describen los recursos monetarios disponibles que conforman el 22% del Activo Circulante, se integra del total de recursos de las cuentas bancarias que se tienen para la ejecución de los gastos de operación y pago de servicios personales de la Entidad.

N.P.	INSTITUCIÓN BANCARIA	NO. DE CUENTA	DESCRIPCIÓN	SALDO
1	BBVA	CTA 012610001143602302	RECURSO FEDERAL 2020	661.33
2	BBVA	CTA 012610001143601921	PARIPASSU 2020	208,589.05
3	BBVA	CTA 0116240909	GASTO DE OPERACION ESTATAL PARIPASSU 2021	40,664.14
4	BBVA	CTA 0116240720	SERVICIOS PERSONALES ESTATAL PARIPASSU 2021	849,846.56
5	BBVA	CTA 0116240887	SERVICIOS PERSONALES FEDERAL 2021	116,872.43
6	BBVA	CTA 0116240801	ASIGNACION ORDINARIA GASTO DE OPERACION 2021	30,305.78
7	BBVA	CTA 0116240852	ASIGNACION ORDINARIA SERVICIOS PERSONALES 2021	509,374.14
8	BBVA	CTA 012610001181756919	GASTOS DE OPERACIÓN PARIPASSU 2022	27,476.14
9	BBVA	CTA 012610001181757484	SERVICIOS PERSONALES 2022	49,039.74
10	BBVA	CTA 012610001181757727	SERVICIOS PERSONALES PARIPASSU 2022	311,299.41
11	BBVA	CTA 012610001182480019	SUBSIDIO 2022 FEDERAL	15,885.33
12	BBVA	CTA 012610001197523589	SERVICIOS PERSONALES 2023	1,851,773.29
13	BBVA	CTA 012610001197524397	ASIGNACIÓN ORDINARIA 2023	344,209.86
14	BBVA	CTA 012610001197523822	SERVICIOS PERSONALES PARIPASSU 2023	661,386.36
15	BBVA	CTA 012610001197522933	GASTOS DE OPERACIÓN PARIPASSU 2023	700.67



GOBIERNO DEL ESTADO
DE OAXACA



TELEBACHILLERATO COMUNITARIO
TELEBACHILLERATO COMUNITARIO

Derechos a recibir Efectivo o Equivalentes y bienes o servicios.

Representa operaciones a corto plazo en cuentas por cobrar por un porcentaje del 90% del activo circulante integrado por: retenciones de impuesto sobre sueldos y salarios, retenciones de cuotas de seguridad social, infonavit, seguro de vida, otros deudores diversos por las cuentas por liquidar certificadas.

CONCEPTO	2023	2022
ACTIVO		
ACTIVO CIRCULANTE		
EFFECTIVO Y EQUIVALENTES	5,433,998	5,271,134
DERECHOS A RECIBIR EFECTIVO O EQUIVALENTES	50,209,515	23,081,178
TOTAL DE ACTIVO CIRCULANTE	55,643,512	28,352,312

Bienes Muebles, Inmuebles e Intangibles.

Se presenta la integración de los saldos contables de la cuenta de bienes muebles e intangibles de la entidad.

CONCEPTO	2023	2022
ACTIVO NO CIRCULANTE		
BIENES MUEBLES	2,281,954	2,281,954
DEPRECIACIÓN, DETERIORO Y ARMORTIZACIÓN ACUMULADA DE BIENES	-493,096	-493,096
TOTAL DE ACTIVO NO CIRCULANTE	1,788,858	1,788,858

PASIVO

El saldo de este rubro, asciende la cantidad de \$49,751,504.00 y muestra básicamente a los Pasivos Circulantes, que corresponden a los compromisos de pagos adquiridos durante el periodo de enero a septiembre del 2023 con proveedores por adquisición de bienes y contratación de servicios, retenciones de impuestos por pagar a corto plazo, impuesto sobre sueldos y salarios, retenciones del sistema de seguridad social y crédito Infonavit.

Cuentas y Documentos por pagar

En éstos inciden el 100% de los pasivos derivados de operaciones normales de la entidad, mismas que serán pagadas en el momento que la Tesorería de la Secretaría de Finanzas ministre el recurso, devengadas y contabilizadas en cada uno de los períodos correspondientes, lo constituyen las obligaciones cuyo vencimiento será en un periodo menor o igual a doce meses; a continuación se relacionan las cuentas que integran este rubro.



GOBIERNO DEL ESTADO
DE OAXACA



TELEBACHILLERATO COMUNITARIO
TELEBACHILLERATO COMUNITARIO

PASIVO CIRCULANTE.

CONCEPTO	2023	2022
PASIVO		
PASIVO CIRCULANTE		
CUENTAS POR PAGAR A CORTO PLAZO	49,751,504	28,812,400
TOTAL DE PASIVO CIRCULANTE	49,751,504	28,812,400
TOTAL DE PASIVO	49,751,504	28,812,400

III) NOTAS AL ESTADO DE VARIACIÓN EN LA HACIENDA PÚBLICA

Variaciones de la hacienda Pública/Patrimonio Neto del ejercicio
Hacienda Pública / Patrimonio generado

(1) Variaciones de la hacienda Pública/Patrimonio Neto	VARIACIONES
Hacienda Pública/Patrimonio Periodo Enero – Diciembre 2023	1,128,889
Resultados de Ejercicios Anteriores 2022	450,424
Saldo Neto en la Hacienda Pública/Patrimonio Periodo Enero – diciembre 2023	\$ 1,865,387

IV) NOTAS AL ESTADO DE FLUJOS DE EFECTIVO

Se refleja el origen y aplicación de los recursos en flujo de efectivo por las actividades de; Operación, Inversión y Financiamiento, las cuales se representan en Efectivo y Equivalentes.

Flujo de Efectivo de las Actividades de Operación.

Los orígenes de actividades de operación cobrados por el periodo ascienden a \$90,328,462.00 las aplicaciones de actividades de operación pagadas por el periodo fueron de \$90,165,599.00

Efectivo y equivalentes.

El análisis de los saldos inicial y final que figuran en la última parte del Estado de Flujo de Efectivo en la cuenta de efectivo y equivalentes determinado, por actividad de operación, inversión y financiamientos es como sigue.

EFECTIVO Y EQUIVALENTES		
CONCEPTO	2023	2022
EFECTIVO	27,966.71	27,966.71
BANCOS/TESORERÍA	5,406,031.02	5,243,167.61
BANCOS/DEPENDENCIAS Y OTROS	0	0
INVERSIONES TEMPORALES	0	0
FONDOS CON AFECTACIÓN ESPECÍFICA	0	0
DEPÓSITOS DE FONDOS DE TERCEROS EN GARANTÍA	0	0
OTROS EFECTIVOS EQUIVALENTES	0 5,433,997.73	5,271,134.32



GOBIERNO DEL ESTADO
DE OAXACA



TELEBACHILLERATO COMUNITARIO
TELEBACHILLERATO COMUNITARIO

Conciliación de los Flujos de Efectivo Netos de las Actividades de Operación y los saldos de resultados del Ejercicio (Ahorro/Desahorro)

CONCEPTOS	2023	2022
Ahorro/Desahorro antes de rubros Extraordinarios	No Aplica	No Aplica
Movimientos de partida (o rubros) que no afectan al efectivo	No Aplica	No Aplica
Depreciación	No Aplica	No Aplica
Amortización	No Aplica	No Aplica
Incrementos en las provisiones	No Aplica	No Aplica
Incremento en inversiones producido por revaluación	No Aplica	No Aplica
Ganancia/pérdida en venta de propiedad, planta y equipo	No Aplica	No Aplica
Incremento en cuentas por cobrar	No Aplica	No Aplica
Partidas extraordinarias	No Aplica	No Aplica

Gobierno de Estado de Oaxaca	
Conciliación entre los Ingresos Presupuestarios y Contables	
Del 1 de enero al 31 de diciembre de 2023	
(Cifras en pesos)	
Concepto	2023
1. Total de Ingresos Presupuestarios	69,389,358.00
2. Más Ingresos Contables No Presupuestarios	-
2.1 Ingresos Financieros	
2.2 Incremento por Variación de Inventarios	
2.3 Disminución del Exceso de Estimaciones por Pérdida o Deterioro u Obsolescencia	
2.4 Disminución del Exceso de Provisiones	
2.5 Otros Ingresos y Beneficios Varios	-
2.6 Otros Ingresos Contables No Presupuestarios	
3. Menos Ingresos Presupuestarios No Contables	-
3.1 Aprovechamientos Patrimoniales	
3.2 Ingresos Derivados de Financiamientos	-
3.3 Otros Ingresos Presupuestarios No Contables	
4. Total de Ingresos Contables	69,389,358.00



GOBIERNO DEL ESTADO
DE OAXACA



TELEBACHILLERATO COMUNITARIO
TELEBACHILLERATO COMUNITARIO

Gobierno de Estado de Oaxaca	
Conciliación entre los Egresos Presupuestarios y los Gastos Contables	
Del 1 de enero al 31 de diciembre de 2023	
(Cifras en pesos)	
Concepto	2023
1. Total de Egresos Presupuestarios	\$ 62,383,157.24

2. Menos Egresos Presupuestarios No Contables	-
2.1 Materias Primas y Materiales de Producción y Comercialización	
2.2 Materiales y Suministros	
2.3 Mobiliario y Equipo de Administración	-
2.4 Mobiliario y Equipo Educativo y Recreativo	-
2.5 Equipo e Instrumental Médico y de Laboratorio	-
2.6 Vehículos y Equipo de Transporte	-
2.7 Equipo de Defensa y Seguridad	-
2.8 Maquinaria, Otros Equipos y Herramientas	-
2.9 Activos Biológicos	-
2.1 Bienes Inmuebles	
2.11 Activos Intangibles	-
2.12 Obra Pública en Bienes de Dominio Público	-
2.13 Obra Pública en Bienes Propios	-
2.14 Acciones y Participaciones de Capital	-
2.15 Compra de Títulos y Valores	
2.16 Concesión de Préstamos	
2.17 Inversiones en Fideicomisos, Mandatos y Otros Análogos	
2.18 Provisiones para Contingencias y Otras Erogaciones Especiales	
2.19 Amortización de la Deuda Pública	-
2.2 Adeudos de Ejercicios Fiscales Anteriores (ADEFAS)	-
2.21 Otros Egresos Presupuestarios No Contables	



GOBIERNO DEL ESTADO
DE OAXACA



TELEBACHILLERATO COMUNITARIO
TELEBACHILLERATO COMUNITARIO

3. Más Gastos Contables No Presupuestarios		-
3.1	Estimaciones, Depreciaciones, Deterioros, Obsolescencia y Amortizaciones	-
3.2	Provisiones	-
3.3	Disminución de Inventarios	-
3.4	Otros Gastos	-
3.5	Inversión Pública no Capitalizable	-
3.6	Materiales y Suministros (consumos)	-
3.7	Otros Gastos Contables No Presupuestarios	-
4. Total de Gastos Contables		\$ 62,383,157.24



GOBIERNO DEL ESTADO
DE OAXACA




TELEBACHILLERATO COMUNITARIO
TELEBACHILLERATO COMUNITARIO

NOTAS DE MEMORIA (CUENTAS DE ORDEN)

Las cuentas de orden se utilizan para registrar movimientos de valores que no afecten o modifiquen el balance del ente contable, sin embargo, su incorporación en libros es necesaria con fines de recordatorio contable, de control y en general sobre los aspectos administrativos, o bien, para consignar sus derechos o responsabilidades contingentes que puedan o no presentarse en el futuro; las cuentas que se manejan para efectos de este informe son las presupuestarias de egresos emitidas y autorizadas por el Consejo Nacional de Armonización Contable para la vinculación de los momentos contables, reflejado en la última parte de la balanza de comprobación, que se detallan a continuación.

CONCEPTO	IMPORTE
PRESUPUESTO DE EGRESOS APROBADO	67,125,802.69
PRESUPUESTO DE EGRESOS POR EJERCER	31,160.52
PRESUPUESTO DE EGRESOS MODIFICADO	5,951,976.64
PRESUPUESTO DE EGRESOS COMPROMETIDO	10,663,461.57
PRESUPUESTO DE EGRESOS DEVENGADO	0.00
PRESUPUESTO DE EGRESOS EJERCIDO	15,103,893.17
PRESUPUESTO DE EGRESOS PAGADO	47,279,264.07


LIC. IAN PAVEL HERNÁNDEZ CRUZ
JEFE DEL DEPARTAMENTO
ADMINISTRATIVO


MTRO. FILEMÓN BERNARDO
HERNÁNDEZ
DIRECTOR GENERAL DEL TEBCEO



Gobierno del Estado de Oaxaca
UR:563
Estado Analítico de Ingresos
DEL 1 DE ENERO AL 31 DE DICIEMBRE DE 2023
(Cifras en Pesos)



Rubro de Ingresos	Ingreso					Diferencia (6= 5 - 1)
	Estimado	Ampliaciones y Reducciones	Modificado	Devengado	Recaudado	
	(1)	(2)	(3= 1 + 2)	(4)	(5)	
Impuestos						0
Cuotas y Aportaciones de Seguridad Social						0
Contribuciones de Mejoras						0
Derechos						0
Productos						0
Aprovechamientos						0
Ingresos por Venta de Bienes, Prestación de Servicios y Otros Ingresos						0
Participaciones, Aportaciones, Convenios, Incentivos Derivados de la Colaboración Fiscal y Fondos Distintos de Aportaciones						0
Transferencias, Asignaciones, Subsidios y Subvenciones, y Pensiones y Jubilaciones	67,125,803	5,951,977	73,077,780	62,383,157	62,383,157	-4,742,646
Ingresos Derivados de Financiamientos						0
Total	67,125,803	5,951,977	73,077,780	62,383,157	62,383,157	
Ingresos excedentes						

Estado Analítico de Ingresos Por Fuente de Financiamiento	Ingreso					Diferencia (6= 5 - 1)
	Estimado	Ampliaciones y Reducciones	Modificado	Devengado	Recaudado	
	(1)	(2)	(3= 1 + 2)	(4)	(5)	
Ingresos del Poder Ejecutivo Federal o Estatal y de los Municipios	0	0	0	0	0	0
Impuestos						
Cuotas y Aportaciones de Seguridad Social						
Contribuciones de Mejoras						
Derechos						
Productos						
Aprovechamientos						
Participaciones, Aportaciones, Convenios, Incentivos Derivados de la Colaboración Fiscal y Fondos Distintos de Aportaciones						
Transferencias, Asignaciones, Subsidios y Subvenciones, y Pensiones y Jubilaciones						
Ingresos de los Entes Públicos de los Poderes Legislativo y Judicial, de los Órganos Autónomos y del Sector Paraestatal o Paramunicipal, así como de las Empresas Productivas del Estado	67,125,803	5,951,977	73,077,780	62,383,157	62,383,157	-4,742,646
Cuotas y Aportaciones de Seguridad Social						
Productos						
Ingresos por Venta de Bienes, Prestación de Servicios y Transferencias, Asignaciones, Subsidios y Subvenciones, y Pensiones y Jubilaciones	67,125,803	5,951,977	73,077,780	62,383,157	62,383,157	-4,742,646
Ingresos Derivados de Financiamientos						
Ingresos Derivados de Financiamientos						
Total	67,125,803	5,951,977	73,077,780	62,383,157	62,383,157	-4,742,646
Ingresos excedentes						-4,742,646



Cve	Concepto	Aprobado 1	Ampliaciones / Reducciones 2= (3-1)	Modificado 3 = (1+2)	Devengado 4	Pagado 5	Subejercicio 6 = (3-4)
563	TELEBACHILLERATO COMUNITARIO DEL ESTADO DE OAXACA						
4	TRANSFERENCIAS, ASIGNACIONES, SUBSIDIOS Y OTRAS AYUDAS	67,125,802.69	5,951,976.64	73,077,779.33	62,383,157.24	47,279,264.07	10,694,622.09
1	TRANSFERENCIAS INTERNAS Y ASIGNACIONES AL SECTOR PÚBLICO	67,125,802.69	5,951,976.64	73,077,779.33	62,383,157.24	47,279,264.07	10,694,622.09
	TOTAL DEPENDENCIA / ENTIDAD	67,125,802.69	5,951,976.64	73,077,779.33	62,383,157.24	47,279,264.07	10,694,622.09



Cve	Concepto	Aprobado 1	Ampliaciones / Reducciones 2= (3-1)	Modificado 3 = (1+2)	Devengado 4	Pagado 5	Subejercicio 6 = (3-4)
563	TELEBACHILLERATO COMUNITARIO DEL ESTADO DE OAXACA						
1	GASTO CORRIENTE	67,125,802.69	5,951,976.64	73,077,779.33	62,383,157.24	47,279,264.07	10,694,622.09
	TOTAL DEPENDENCIA / ENTIDAD:	67,125,802.69	5,951,976.64	73,077,779.33	62,383,157.24	47,279,264.07	10,694,622.09



Cve	Concepto	Aprobado 1	Ampliaciones / Reducciones 2= (3-1)	Modificado 3 = (1+2)	Devengado 4	Pagado Transferido 5	Subejercicio 6 = (3-4)
5	ORGANISMOS PÚBLICOS DESCENTRALIZADOS	67,125,802.69	5,951,976.64	73,077,779.33	62,383,157.24	47,279,264.07	10,694,622.09
63	TELEBACHILLERATO COMUNITARIO DEL ESTADO DE OAXACA	67,125,802.69	5,951,976.64	73,077,779.33	62,383,157.24	47,279,264.07	10,694,622.09
	TOTAL DEL GASTO:	67,125,802.69	5,951,976.64	73,077,779.33	62,383,157.24	47,279,264.07	10,694,622.09



Cve	Concepto	Aprobado 1	Ampliaciones / Reducciones 2= (3-1)	Modificado 3 = (1+2)	Devengado 4	Pagado 5	Subejercicio 6 = (3-4)
563	TELEBACHILLERATO COMUNITARIO DEL ESTADO DE OAXACA						
2	DESARROLLO SOCIAL	67,125,802.69	5,951,976.64	73,077,779.33	62,383,157.24	47,279,264.07	10,694,622.09
5	EDUCACIÓN	67,125,802.69	5,951,976.64	73,077,779.33	62,383,157.24	47,279,264.07	10,694,622.09
	TOTAL DEPENDENCIA / ENTIDAD	67,125,802.69	5,951,976.64	73,077,779.33	62,383,157.24	47,279,264.07	10,694,622.09



GOBIERNO DEL ESTADO
DE OAXACA



TELEBACHILLERATO COMUNITARIO
TELEBACHILLERATO COMUNITARIO

ENDEUDAMIENTO NETO
DEL 01 DE ENERO AL 31 DE DICIEMBRE DE 2023
(Pesos)

Identificación de Crédito o Instrumento	Contratación/Colocación	Amortización	Endeudamiento Neto
	A	B	C = A - B
créditos Bancarios			
Total Créditos Bancarios			
Otros Instrumentos de Deuda			
Total Otros Instrumentos de Deuda			
TOTAL			

NO APLICA



GOBIERNO DEL ESTADO
DE OAXACA



TELEBACHILLERATO COMUNITARIO
TELEBACHILLERATO COMUNITARIO

**INTERESES DE LA DEUDA
DEL 01 DE ENERO AL 31 DE DICIEMBRE DE 2023
(Pesos)**

Identificación de Instrumento	de Crédito o	Devengado	Pagado
Créditos Bancarios			
Total de intereses de Créditos Bancarios			
Otros Instrumentos de Deuda			
Total de intereses de Otros Instrumentos de Deuda			
TOTAL			

NO APLICA



GOBIERNO DEL ESTADO
DE OAXACA



TELEBACHILLERATO COMUNITARIO
TELEBACHILLERATO COMUNITARIO

**INDICADORES DE POSTURA FISCAL
DEL 01 DE ENERO AL 31 DE DICIEMBRE DE 2023
(Pesos)**

Concepto	Estimado	Devengado	Pagado ³
I. Ingresos Presupuestarios (I=1+2)			
1. Ingresos del Gobierno de la Entidad Federativa ₁			
2. Ingresos del Sector Paraestatal ¹			
II. Egresos Presupuestarios (II=3+4)			
3. Egresos del Gobierno de la Entidad Federativa ₂			
4. Egresos del Sector Paraestatal ²			
III. Balance Presupuestario (Superávit o Déficit) (III = I - II)			

Concepto	Estimado	Devengado	Pagado ³
III. Balance Presupuestario (Superávit o Déficit)			
IV. Intereses, Comisiones y Gastos de la Deuda			
V. Balance Primario (Superávit o Déficit) (V= III - IV)			

Concepto	Estimado	Devengado	Pagado ³
A. Financiamiento			
B. Amortización de la deuda			
C. Endeudamiento o desendeudamiento (C = A - B)			

1. Los Ingresos que se presentan son los ingresos presupuestarios totales sin incluir los ingresos por financiamientos. Los Ingresos del Gobierno de la Entidad Federativa corresponden a los del Poder Ejecutivo, Legislativo Judicial y Autónomos.

2. Los egresos que se presentan son los egresos presupuestarios totales sin incluir los egresos por amortización. Los egresos del Gobierno de la Entidad Federativa corresponden a los del Poder Ejecutivo, Legislativo, Judicial y Órganos Autónomos.

3. Para Ingresos se reportan los ingresos recaudados; para egresos se reportan los egresos pagados.



Clave	Concepto	Aprobado 1	Ampliaciones / Reducciones 2= (3-1)	Modificado 3 = (1+2)	Devengado 4	Pagado 5	Subejercicio 6 = (3-4)
5	ORGANISMOS PÚBLICOS DESCENTRALIZADOS	67,125,802.69	5,951,976.64	73,077,779.33	62,383,157.24	47,279,264.07	10,694,622.09
63	TELEBACHILLERATO COMUNITARIO DEL ESTADO DE OAXACA	67,125,802.69	5,951,976.64	73,077,779.33	62,383,157.24	47,279,264.07	10,694,622.09
1	PROGRAMAS	67,125,802.69	5,951,976.64	73,077,779.33	62,383,157.24	47,279,264.07	10,694,622.09
2	DESEMPEÑO DE LAS FUNCIONES	67,125,802.69	5,951,976.64	73,077,779.33	62,383,157.24	47,279,264.07	10,694,622.09
	TOTAL DEPENDENCIA / ENTIDAD	67,125,802.69	5,951,976.64	73,077,779.33	62,383,157.24	47,279,264.07	10,694,622.09

REPORTE DE AVANCE DE GESTIÓN

UR 563 - TELEBACHILLERATO COMUNITARIO DEL ESTADO DE OAXACA

CUARTO TRIMESTRE 2023



OBJETIVO INSTITUCIONAL: - IMPARTIR E IMPULSAR LA EDUCACIÓN MEDIA SUPERIOR DE TIPO BACHILLERATO GENERAL, TENDIENTE AL DESARROLLO ARMÓNICO DEL SER HUMANO, GARANTIZANDO LA CALIDAD EN LA EDUCACIÓN, EL MÁXIMO LOGRO DE APRENDIZAJE EN LOS EDUCANDOS DE LAS DISTINTAS COMUNIDADES EN DONDE SE ENCUENTREN INSTALADOS PLANTELES DE TELEBACHILLERATO COMUNITARIO, ESTO ALINEADO A LO DISPUESTO POR EL ARTÍCULO 3° DE LA CONSTITUCIÓN POLÍTICA DE LOS ESTADOS UNIDOS MEXICANOS, LA LEY GENERAL DE EDUCACIÓN, LA LEY GENERAL DEL SERVICIO PROFESIONAL DOCENTE Y DEMÁS ORDENAMIENTOS VIGENTES QUE REGULEN LA MATERIA EDUCATIVA Y SUS REGLAMENTOS.

ALINEACIÓN PED:		MATRIZ DE INDICADORES PARA RESULTADOS:	
EJE:	01-OAXACA INCLUYENTE CON EL DESARROLLO SOCIAL	FIN:	CONTRIBUIR A LA FORMACIÓN EDUCATIVA INTEGRAL Y DE CALIDAD DE LOS ESTUDIANTES DEL NIVEL MEDIO SUPERIOR
TEMA:	01-EDUCACIÓN	PROPÓSITO:	LOS SUBSISTEMAS SECTORIZADOS CUMPLEN DE MANERA PERTINENTE, AL OTORGAR EDUCACIÓN CON CALIDAD
OBJETIVO:	08-PROPORCIONAR A LAS Y LOS ESTUDIANTES UNA FORMACIÓN EDUCATIVA INTEGRAL Y DE CALIDAD, QUE FAVOREZCA CONOCIMIENTOS, HABILIDADES Y ACTITUDES, DE ACUERDO CON EL CONTEXTO SOCIAL Y LABORAL.	COMPONENTE:	440-SERVICIO PARA LA CALIDAD DE LA EDUCACIÓN MEDIA SUPERIOR OTORGADO
ESTRATEGIA:	02-FORTALECER LA ACTUALIZACIÓN Y PROFESIONALIZACIÓN DOCENTE Y DIRECTIVA.	ACTIVIDAD:	1829-CAPACITAR AL PERSONAL DOCENTE, DIRECTIVO Y ADMINISTRATIVO
LÍNEAS DE ACCIÓN:	01-INCREMENTAR LA CAPACITACIÓN Y CERTIFICACIÓN DE QUIENES REALIZAN ACTIVIDADES DE DOCENCIA Y DIRECCIÓN, EN COMPETENCIAS DOCENTES Y DIRECTIVAS CONFORME CON LAS NECESIDADES DEL ALUMNADO Y LOS CRITERIOS DE LA REFORMA INTEGRAL DE LA EDUCACIÓN MEDIA SUPERIOR (RIEMS).		
UE:	001-TELEBACHILLERATO COMUNITARIO DEL ESTADO DE OAXACA		

ESTRUCTURA PROGRAMÁTICA							
PROGRAMA		SUBPROGRAMA		PROYECTO		OBRA/ACTIVIDAD	
132-FORMACIÓN CON CALIDAD EN LA EDUCACIÓN MEDIA SUPERIOR		03-OTORGAMIENTO DE SERVICIOS PARA LA CALIDAD DE LA EDUCACIÓN MEDIA SUPERIOR		000--		001-CAPACITACIÓN AL PERSONAL DOCENTE	
POBLACIÓN O ÁREA DE ENFOQUE POTENCIAL	ATRIBUTO DE LA POBLACIÓN O ÁREA DE ENFOQUE:	SUBSISTEMA DE EDUCACIÓN MEDIA SUPERIOR SECTORIZADO A LA COORDINACIÓN GENERAL	HOMBRES:	0	MUJERES:	0	TOTAL: 638

PRESUPUESTO ANUAL							
Aprobado	Ampliación	Reducción	Modificado	EJERCIDO T1	EJERCIDO T2	EJERCIDO T3	EJERCIDO T4
				220,677.35	127,485.23	260,512.12	389,800.72
1,164,815.10	106,318.82	267,742.00	1,003,391.92	TOTAL EJERCIDO AL TRIMESTRE VIGENTE			998,475.42

PRESUPUESTO TRIMESTRAL DE LA ACTIVIDAD							
Aprobado	Modificado	Comprometido	Devengado	Ejercido	% de Ejercido Vs. Modificado		
183,907.22	389,802.13	389,800.72	389,800.72	389,800.72	100.00		

DATOS DEL INDICADOR							
Nombre :	PORCENTAJE DE JORNADAS DE CAPACITACIÓN REALIZADAS				Número de indicador :	1940	
Definición :	MIDE EL PORCENTAJE DE JORNADAS DE CAPACITACIÓN REALIZADAS, RESPECTO A LO PROGRAMADO						
Método de Cálculo :	(NÚMERO DE JORNADAS DE CAPACITACIÓN REALIZADAS/NÚMERO DE JORNADAS DE CAPACITACIÓN PROGRAMADAS)*100						
Tipo	Dimensión	Frecuencia de Medición	Forma de cálculo del indicador	Tipo de Valor	Sentido Esperado		
GESTIÓN	EFICACIA	TRIMESTRAL	PORCENTAJE	ACUMULADO	ASCENDENTE		
MEDIOS DE VERIFICACIÓN / FUENTE INFORMACIÓN				SUPUESTO			
INFORME DE LAS JORNADAS DE CAPACITACIÓN DOCENTE INTERSEMESTRAL EMITIDOS POR EL DEPARTAMENTO ACADÉMICO Y DOCENCIA DEL TEBCEO				EXISTENCIA DE CONDICIONES SOCIALES Y SANITARIAS FAVORABLES PARA REALIZAR LOS EVENTOS DE CAPACITACIÓN DOCENTE, ASÍ COMO DISPOSICIÓN E INTERÉS DEL PERSONAL DOCENTE, DIRECTIVO Y ADMINISTRATIVO			

DATOS DE LA META							
Definición de la variable Meta:	1 - NÚMERO DE JORNADAS DE CAPACITACIÓN REALIZADAS						
Unidad de medida:	25 - NÚMERO						

LÍNEA BASE				VALOR PROGRAMADO ANUAL			
AÑO	2020	VALOR	2.00	AÑO	2023	VALOR	2.00

AVANCE TRIMESTRAL OBRA/ACTIVIDAD							
METAS	1er.TRIMESTRE	2o.TRIMESTRE	3er.TRIMESTRE	4o.TRIMESTRE	CUMPLIMIENTO DE METAS		
PROGRAMACIÓN INICIAL	1.00	0.00	1.00	0.00	T1+T2+T3+T4	2.00	
PROGRAMACIÓN ACTUALIZADA	1.00	0.00	1.00	0.00	T1+T2+T3+T4	2.00	
METAS ALCANZADAS	1.00	0.00	1.00	0.00	T1+T2+T3+T4	2.00	
PORCENTAJE ALCANZADO TRIMESTRAL	100.00	0.00	100.00	0.00	PORCENTAJE ALCANZADO ANUAL	100.00	

PORCENTAJE DE CUMPLIMIENTO ALCANZADO EN EL TRIMESTRE: 0 %

JEFE ADMINISTRATIVO
IAN PAVEL HERNÁNDEZ CRUZ
JEFE DEL DEPARTAMENTO ADMINISTRATIVO

TITULAR DE LA DEPENDENCIA/ENTIDAD
FILEMÓN BERNARDO HERNÁNDEZ
DIRECTOR GENERAL

REPORTE DE AVANCE DE GESTIÓN

UR 563 - TELEBACHILLERATO COMUNITARIO DEL ESTADO DE OAXACA

CUARTO TRIMESTRE 2023



ALINEACIÓN PED:

ESTRATEGIA: 03-FACILITAR LA INSERCIÓN LABORAL DE LA JUVENTUD MEDIANTE ESQUEMAS FLEXIBLES PARA LA ACREDITACIÓN Y CERTIFICACIÓN DE COMPETENCIAS.

LÍNEAS DE ACCIÓN: 01-IMPULSAR UNA RÁPIDA TRANSICIÓN A LA INSERCIÓN LABORAL MEDIANTE ACREDITACIÓN DE APRENDIZAJES Y LA CERTIFICACIÓN DE COMPETENCIAS LABORALES EN EL NIVEL MEDIO SUPERIOR.

UE: 001-TELEBACHILLERATO COMUNITARIO DEL ESTADO DE OAXACA

MATRIZ DE INDICADORES PARA RESULTADOS:

COMPONENTE: 440-SERVICIO PARA LA CALIDAD DE LA EDUCACIÓN MEDIA SUPERIOR OTORGADO

ACTIVIDAD: 2282-CERTIFICAR ESTUDIANTES POR PARTE DEL DEPARTAMENTO DE CONTROL ESCOLAR

ESTRUCTURA PROGRAMÁTICA							
PROGRAMA		SUBPROGRAMA		PROYECTO		OBRA/ACTIVIDAD	
132-FORMACIÓN CON CALIDAD EN LA EDUCACION MEDIA SUPERIOR		03-OTORGAMIENTO DE SERVICIOS PARA LA CALIDAD DE LA EDUCACIÓN MEDIA SUPERIOR		000--		002-CERTIFICACIÓN DE ESTUDIANTES	
POBLACIÓN O ÁREA DE ENFOQUE POTENCIAL	ATRIBUTO DE LA POBLACIÓN O ÁREA DE ENFOQUE:	SUBSISTEMA DE EDUCACIÓN MEDIA SUPERIOR SECTORIZADO A LA COORDINACIÓN GENERAL		HOMBRES:	0	MUJERES:	0
				TOTAL:	638		

PRESUPUESTO ANUAL							
Aprobado	Ampliación	Reducción	Modificado	EJERCIDO T1	EJERCIDO T2	EJERCIDO T3	EJERCIDO T4
121,032.70	0.00	0.00	121,032.70	0.00	27,560.00	27,791.59	47,347.39
				TOTAL EJERCIDO AL TRIMESTRE VIGENTE		102,698.98	

PRESUPUESTO TRIMESTRAL DE LA ACTIVIDAD							
Aprobado	Modificado	Comprometido	Devengado	Ejercido	% de Ejercido Vs. Modificado		
33,713.25	65,621.20	47,347.39	47,347.39	47,347.39	72.15		

DATOS DEL INDICADOR							
Nombre :	PORCENTAJE DE ESTUDIANTES CERTIFICADOS POR PARTE DEL DEPARTAMENTO DE CONTROL ESCOLAR			Número de indicador :	2682		
Definición :	MIDE EL PORCENTAJE DE ESTUDIANTES CERTIFICADOS POR PARTE DEL DEPARTAMENTO DE CONTROL ESCOLAR RESPECTO A LOS PROGRAMADOS						
Método de Cálculo :	(NÚMERO DE CERTIFICADOS EMITIDOS/NÚMERO DE CERTIFICADOS PROGRAMADOS)*100						
Tipo	Dimensión	Frecuencia de Medición	Forma de cálculo del indicador	Tipo de Valor	Sentido Esperado		
GESTIÓN	EFICACIA	TRIMESTRAL	PORCENTAJE	FLUJO	ASCENDENTE		

MEDIOS DE VERIFICACIÓN / FUENTE INFORMACIÓN				SUPUESTO			
REPORTE DE EMISIÓN DE CERTIFICADOS DE TERMINACIÓN DE ESTUDIOS, CONSULTABLE EN HTTPS://WWW.OAXACA.GOB.MX/TEBCEO/ , CON PERIODO DE ACTUALIZACIÓN ANUAL, Y LIBRO DE REGISTRO DE CERTIFICADOS DE TERMINACIÓN DE ESTUDIOS, BAJO RESGUARDO DEL DEPARTAMENTO DE SERVICIOS ESCOLARES DEL TEBCEO				QUE LOS JÓVENES CONCLUYAN SATISFACTORIAMENTE SU EDUCACIÓN MEDIA SUPERIOR EN LOS PLANTELES DE TEBCEO			

DATOS DE LA META							
Definición de la variable Meta:	1 - NÚMERO DE ESTUDIANTES CERTIFICADOS POR PARTE DEL DEPARTAMENTO DE CONTROL ESCOLAR						
Unidad de medida:	25 - NÚMERO						

LÍNEA BASE				VALOR PROGRAMADO ANUAL			
AÑO	2020	VALOR	1,184.00	AÑO	2023	VALOR	1,000.00

AVANCE TRIMESTRAL OBRA/ACTIVIDAD							
METAS	1er.TRIMESTRE	2o.TRIMESTRE	3er.TRIMESTRE	4o.TRIMESTRE	CUMPLIMIENTO DE METAS		
PROGRAMACIÓN INICIAL	0.00	0.00	1,000.00	0.00	T1+T2+T3+T4	1,000.00	
PROGRAMACIÓN ACTUALIZADA	0.00	0.00	1,000.00	0.00	T1+T2+T3+T4	1,000.00	
METAS ALCANZADAS PORCENTAJE ALCANZADO TRIMESTRAL	0.00	0.00	100.00	0.00	PORCENTAJE ALCANZADO ANUAL	100.00	

PORCENTAJE DE CUMPLIMIENTO ALCANZADO EN EL TRIMESTRE: 0 %

JEFE ADMINISTRATIVO
IAN PAVEL HERNÁNDEZ CRUZ
JEFE DEL DEPARTAMENTO ADMINISTRATIVO

TITULAR DE LA DEPENDENCIA/ENTIDAD
FILEMÓN BERNARDO HERNÁNDEZ
DIRECTOR GENERAL

REPORTE DE AVANCE DE GESTIÓN

UR 563 - TELEBACHILLERATO COMUNITARIO DEL ESTADO DE OAXACA

CUARTO TRIMESTRE 2023



ALINEACIÓN PED:

ESTRATEGIA: 01-ACTUALIZAR LOS PLANES Y PROGRAMAS DE ESTUDIO DE EDUCACIÓN MEDIA SUPERIOR CON UN ENFOQUE BASADO EN COMPETENCIAS QUE PERMITA EL MÁXIMO APROVECHAMIENTO ESCOLAR DE LOS EDUCANDOS, Y FACILITE SU PERMANENCIA, TERMINACIÓN Y FORMACIÓN OPORTUNA.

LÍNEAS DE ACCIÓN: 03-FORTALECER MODELOS DE FORMACIÓN INTERCULTURAL CON UN ENFOQUE DE CALIDAD Y LOGRO ACADÉMICO.

UE: 001-TELEBACHILLERATO COMUNITARIO DEL ESTADO DE OAXACA

MATRIZ DE INDICADORES PARA RESULTADOS:

COMPONENTE: 440-SERVICIO PARA LA CALIDAD DE LA EDUCACIÓN MEDIA SUPERIOR OTORGADO

ACTIVIDAD: 1831-REALIZAR ACTIVIDAD ACADÉMICA, CULTURAL Y DEPORTIVA

ESTRUCTURA PROGRAMATICA										
PROGRAMA		SUBPROGRAMA		PROYECTO			OBRA/ACTIVIDAD			
132-FORMACIÓN CON CALIDAD EN LA EDUCACIÓN MEDIA SUPERIOR		03-OTORGAMIENTO DE SERVICIOS PARA LA CALIDAD DE LA EDUCACIÓN MEDIA SUPERIOR		000--			003-CONVIVENCIA ACADÉMICA, CULTURAL Y DEPORTIVA			
POBLACIÓN O ÁREA DE ENFOQUE POTENCIAL	ATRIBUTO DE LA POBLACIÓN O ÁREA DE ENFOQUE:	SUBSISTEMA DE EDUCACIÓN MEDIA SUPERIOR SECTORIZADO A LA COORDINACIÓN GENERAL		HOMBRES:	0	MUJERES:	0	TOTAL:	638	
PRESUPUESTO ANUAL										
Aprobado	Ampliación	Reducción	Modificado	EJERCIDO T1		EJERCIDO T2		EJERCIDO T3		
50,400.00	0.00	2,600.00	47,800.00	7,600.00		15,000.00		13,200.00		
								EJERCIDO T4		
								8,400.00		
								TOTAL EJERCIDO AL TRIMESTRE VIGENTE		
								44,200.00		
PRESUPUESTO TRIMESTRAL DE LA ACTIVIDAD										
Aprobado		Modificado		Comprometido		Devengado		Ejercido		
9,000.00		8,400.00		8,400.00		8,400.00		8,400.00		
% de Ejercido Vs. Modificado										
100.00										
DATOS DEL INDICADOR										
Nombre :	PORCENTAJE DE ACTIVIDADES REALIZADAS				Número de indicador :	1942				
Definición :	MIDE EL PORCENTAJE DE ACTIVIDADES ACADÉMICAS, CULTURALES Y DEPORTIVAS REALIZADAS RESPECTO A LAS PROGRAMADAS									
Método de Cálculo :	(NÚMERO DE ACTIVIDADES REALIZADAS / NÚMERO DE ACTIVIDADES PROGRAMADAS A REALIZAR)*100									
Tipo	Dimensión		Frecuencia de Medición		Forma de cálculo del indicador		Tipo de Valor		Sentido Esperado	
GESTIÓN	EFICACIA		TRIMESTRAL		PORCENTAJE		ACUMULADO		ASCENDENTE	
MEDIOS DE VERIFICACIÓN / FUENTE INFORMACIÓN					SUPUESTO					
INFORME DE ACTIVIDADES ACADÉMICAS, CULTURALES Y DEPORTIVAS REALIZADOS POR EL TEBCEO, EMITIDO POR EL DEPARTAMENTO ACADÉMICO Y DOCENCIA					LOS JOVENES ESTUDIANTES PARTICIPAN EN ACTIVIDADES ACADÉMICAS, CULTURALES Y DEPORTIVAS ORGANIZADAS POR EL TEBCEO					
DATOS DE LA META										
Definición de la variable Meta:		1 - NÚMERO DE ACTIVIDADES REALIZADAS								
Unidad de medida:		25 - NÚMERO								
LÍNEA BASE					VALOR PROGRAMADO ANUAL					
AÑO	2020		VALOR	1.00		AÑO	2023		VALOR	1.00
AVANCE TRIMESTRAL OBRA/ACTIVIDAD										
METAS	1er.TRIMESTRE		2o.TRIMESTRE		3er.TRIMESTRE		4o.TRIMESTRE		CUMPLIMIENTO DE METAS	
PROGRAMACIÓN INICIAL	1.00	0.00		0.00		0.00		T1+T2+T3+T4		1.00
PROGRAMACIÓN ACTUALIZADA	1.00	0.00		0.00		0.00		T1+T2+T3+T4		1.00
METAS ALCANZADAS PORCENTAJE ALCANZADO TRIMESTRAL	1.00	0.00		0.00		0.00		T1+T2+T3+T4		1.00
	100.00	0.00		0.00		0.00		PORCENTAJE ALCANZADO ANUAL		100.00

PORCENTAJE DE CUMPLIMIENTO ALCANZADO EN EL TRIMESTRE: 0 %

JEFE ADMINISTRATIVO
IAN PAVEL HERNÁNDEZ CRUZ
JEFE DEL DEPARTAMENTO ADMINISTRATIVO

TITULAR DE LA DEPENDENCIA/ENTIDAD
FILEMÓN BERNARDO HERNÁNDEZ
DIRECTOR GENERAL

REPORTE DE AVANCE DE GESTIÓN

UR 563 - TELEBACHILLERATO COMUNITARIO DEL ESTADO DE OAXACA

CUARTO TRIMESTRE 2023



ALINEACIÓN PED:

EJE: 01-OAXACA INCLUYENTE CON EL DESARROLLO SOCIAL

TEMA: 01-EDUCACIÓN

OBJETIVO: 07-AMPLIAR LA COBERTURA DE UNA EDUCACIÓN MEDIA SUPERIOR, FAVORECIENDO LAS ZONAS DE MAYOR REZAGO EDUCATIVO Y CON ATENCIÓN A LA DIVERSIDAD CULTURAL.

ESTRATEGIA: 01-FLEXIBILIZAR LA OFERTA EDUCATIVA A TRAVÉS DE LA DIVERSIFICACIÓN DE LAS MODALIDADES EDUCATIVAS.

LÍNEAS DE ACCIÓN: 01-AMPLIAR LA OFERTA EDUCATIVA DE LAS MODALIDADES ESCOLARIZADA, NO ESCOLARIZADA Y MIXTA, SEGÚN LAS NECESIDADES DE LA POBLACIÓN.

UE: 001-TELEBACHILLERATO COMUNITARIO DEL ESTADO DE OAXACA

MATRÍZ DE INDICADORES PARA RESULTADOS:

FIN: CONTRIBUIR A LA AMPLIACIÓN DE LA COBERTURA DE LA EDUCACIÓN MEDIA SUPERIOR FAVORECIENDO LAS ZONAS DE MAYOR REZAGO EDUCATIVO.

PROPÓSITO: LOS JÓVENES DE 15 A 19 AÑOS DE EDAD EN EL ESTADO DE OAXACA INGRESAN A LA EDUCACIÓN MEDIA SUPERIOR

COMPONENTE: 653-SERVICIO EDUCATIVO PARA LA COBERTURA PROPORCIONADO

ACTIVIDAD: 393-IMPARTIR CLASE

ESTRUCTURA PROGRAMÁTICA							
PROGRAMA		SUBPROGRAMA		PROYECTO		OBRA/ACTIVIDAD	
200-AMPLIACIÓN DE LA COBERTURA DE LA EDUCACIÓN MEDIA SUPERIOR		04-PROPORCIONAR SERVICIOS EDUCATIVOS PARA LA COBERTURA		000--		001-IMPARTICIÓN DE CLASES	
POBLACIÓN O ÁREA DE ENFOQUE POTENCIAL	ATRIBUTO DE LA POBLACIÓN O ÁREA DE ENFOQUE:	JOVEN DE 15 A 19 AÑOS DE EDAD		HOMBRES:	178973	MUJERES:	179735
				TOTAL:	358708		

PRESUPUESTO ANUAL							
Aprobado	Ampliación	Reducción	Modificado	EJERCIDO T1	EJERCIDO T2	EJERCIDO T3	EJERCIDO T4
65,712,189.66	6,550,521.16	434,521.34	71,828,189.48	12,134,089.28	13,123,530.79	14,984,311.67	20,918,645.32
				TOTAL EJERCIDO AL TRIMESTRE VIGENTE			61,160,577.06

PRESUPUESTO TRIMESTRAL DE LA ACTIVIDAD						
Aprobado	Modificado	Comprometido	Devengado	Ejercido	% de Ejercido Vs. Modificado	
19,356,825.10	31,561,454.63	29,327,008.54	20,918,645.32	20,918,645.32	66.28	

DATOS DEL INDICADOR					
Nombre :	PORCENTAJE DE HORAS CLASE IMPARTIDAS			Número de indicador :	168
Definición :	MIDE EL PORCENTAJE DE HORAS CLASE IMPARTIDAS CON RESPECTO A LAS HORAS CLASE PROGRAMADAS				
Método de Cálculo :	(NÚMERO DE HORAS CLASE IMPARTIDAS/ NÚMERO DE HORAS CLASE PROGRAMADAS)*100				
Tipo	Dimensión	Frecuencia de Medición	Forma de cálculo del indicador	Tipo de Valor	Sentido Esperado
GESTIÓN	EFICACIA	TRIMESTRAL	PORCENTAJE	FLUJO	ASCENDENTE
MEDIOS DE VERIFICACIÓN / FUENTE INFORMACIÓN			SUPUESTO		
CARGA HORARIA Y CALENDARIO ESCOLAR EMITIDO POR EL DEPARTAMENTO ACADÉMICO Y DOCENTE			EXISTENCIA DE CONDICIONES SOCIALES, ECONOMICAS, POLITICAS Y AMBIENTALES FAVORABLES PARA EL CUMPLIMIENTO DE LA CARGA HORARIA Y EL CALENDARIO ESCOLAR DEL TEBCEO		

DATOS DE LA META	
Definición de la variable Meta:	1 - NÚMERO DE HORAS CLASE IMPARTIDAS
Unidad de medida:	25 - NÚMERO

LÍNEA BASE			VALOR PROGRAMADO ANUAL		
AÑO	2020	VALOR	285,120.00	AÑO	2023
					311,850.00

AVANCE TRIMESTRAL OBRA/ACTIVIDAD						
METAS	1er.TRIMESTRE	2o.TRIMESTRE	3er.TRIMESTRE	4o.TRIMESTRE	CUMPLIMIENTO DE METAS	
PROGRAMACIÓN INICIAL	80,388.00	69,300.00	90,090.00	72,072.00	T1+T2+T3+T4	311,850.00
PROGRAMACIÓN ACTUALIZADA	80,388.00	69,300.00	90,090.00	72,072.00	T1+T2+T3+T4	311,850.00
METAS ALCANZADAS	80,388.00	69,300.00	90,090.00	72,072.00	T1+T2+T3+T4	311,850.00
PORCENTAJE ALCANZADO TRIMESTRAL	100.00	100.00	100.00	100.00	PORCENTAJE ALCANZADO ANUAL	100.00

PORCENTAJE DE CUMPLIMIENTO ALCANZADO EN EL TRIMESTRE: 100.00 %

JEFE ADMINISTRATIVO
IAN PAVEL HERNÁNDEZ CRUZ
JEFE DEL DEPARTAMENTO ADMINISTRATIVO

TITULAR DE LA DEPENDENCIA/ENTIDAD
FILEMÓN BERNARDO HERNÁNDEZ
DIRECTOR GENERAL

REPORTE DE AVANCE DE GESTIÓN

UR 563 - TELEBACHILLERATO COMUNITARIO DEL ESTADO DE OAXACA

CUARTO TRIMESTRE 2023



ALINEACIÓN PED:

ESTRATEGIA: 01-FLEXIBILIZAR LA OFERTA EDUCATIVA A TRAVÉS DE LA DIVERSIFICACIÓN DE LAS MODALIDADES EDUCATIVAS.
LÍNEAS DE ACCIÓN: 01-AMPLIAR LA OFERTA EDUCATIVA DE LAS MODALIDADES ESCOLARIZADA, NO ESCOLARIZADA Y MIXTA, SEGÚN LAS NECESIDADES DE LA POBLACIÓN.
UE: 001-TELEBACHILLERATO COMUNITARIO DEL ESTADO DE OAXACA

MATRIZ DE INDICADORES PARA RESULTADOS:

COMPONENTE: 653-SERVICIO EDUCATIVO PARA LA COBERTURA PROPORCIONADO
ACTIVIDAD: 392-PROMOVER Y DIFUNDIR LA COBERTURA EN EDUCACIÓN MEDIA SUPERIOR

ESTRUCTURA PROGRAMÁTICA							
PROGRAMA		SUBPROGRAMA		PROYECTO		OBRA/ACTIVIDAD	
200-AMPLIACION DE LA COBERTURA DE LA EDUCACION MEDIA SUPERIOR		04-PROPORCIONAR SERVICIOS EDUCATIVOS PARA LA COBERTURA		000--		002-PROMOCIÓN Y DIFUSIÓN DE LA OFERTA EDUCATIVA DEL TEBCEO	
POBLACIÓN O ÁREA DE ENFOQUE POTENCIAL	ATRIBUTO DE LA POBLACIÓN O ÁREA DE ENFOQUE:	JOVEN DE 15 A 19 AÑOS DE EDAD		HOMBRES:	178973	MUJERES:	179735
				TOTAL:			358708

PRESUPUESTO ANUAL							
Aprobado	Ampliación	Reducción	Modificado	EJERCIDO T1	EJERCIDO T2	EJERCIDO T3	EJERCIDO T4
77,365.23	0.00	0.00	77,365.23	11,776.32	18,429.24	0.00	47,000.22
				TOTAL EJERCIDO AL TRIMESTRE VIGENTE		77,205.78	

PRESUPUESTO TRIMESTRAL DE LA ACTIVIDAD							
Aprobado	Modificado	Comprometido	Devengado	Ejercido	% de Ejercido Vs. Modificado		
17,500.00	47,158.44	47,000.22	47,000.22	47,000.22	99.66		

DATOS DEL INDICADOR							
Nombre : PORCENTAJE DEL PROGRAMA DE PROMOCIÓN Y DIFUSIÓN REALIZADO				Número de indicador : 233			
Definición : MIDE EL PORCENTAJE DE LOS PLANTELES QUE REALIZAN EL PROGRAMA DE PROMOCIÓN Y DIFUSIÓN, RESPECTO AL TOTAL DE PLANTELES							
Método de Cálculo : (NÚMERO DE PLANTELES QUE REALIZAN PROMOCIÓN Y DIFUSIÓN/TOTAL DE PLANTELES)*100							
Tipo	Dimensión	Frecuencia de Medición	Forma de cálculo del indicador	Tipo de Valor	Sentido Esperado		
GESTIÓN	EFICACIA	TRIMESTRAL	PORCENTAJE	FLUJO	ASCENDENTE		
MEDIOS DE VERIFICACIÓN / FUENTE INFORMACIÓN				SUPUESTO			
REPORTE DE CAMPANA DE PROMOCIÓN REALIZADA POR LOS PLANTELES DEL TEBCEO, EN RESGUARDO DEL DEPARTAMENTO DE PLANEACIÓN				EXISTENCIA DE CONDICIONES SOCIALES, ECONÓMICAS Y POLÍTICAS FAVORABLES PARA REALIZAR LA PROMOCIÓN EN LAS COMUNIDADES DONDE SE ENCUENTRAN LOS PLANTELES DEL TEBCEO			

DATOS DE LA META							
Definición de la variable Meta: 1 - NÚMERO DE PLANTELES QUE REALIZAN EL PROGRAMA DE PROMOCIÓN Y DIFUSIÓN				Unidad de medida: 25 - NÚMERO			

LÍNEA BASE				VALOR PROGRAMADO ANUAL			
AÑO	2020	VALOR	1.00	AÑO	2023	VALOR	1.00

AVANCE TRIMESTRAL OBRA/ACTIVIDAD							
METAS	1er.TRIMESTRE	2o.TRIMESTRE	3er.TRIMESTRE	4o.TRIMESTRE	CUMPLIMIENTO DE METAS		
PROGRAMACIÓN INICIAL	0.00	1.00	0.00	0.00	T1+T2+T3+T4	1.00	
PROGRAMACIÓN ACTUALIZADA	0.00	1.00	0.00	0.00	T1+T2+T3+T4	1.00	
METAS ALCANZADAS	0.00	1.00	0.00	0.00	T1+T2+T3+T4	1.00	
PORCENTAJE ALCANZADO TRIMESTRAL	0.00	100.00	0.00	0.00	PORCENTAJE ALCANZADO ANUAL	100.00	

PORCENTAJE DE CUMPLIMIENTO ALCANZADO EN EL TRIMESTRE: 0 %

JEFE ADMINISTRATIVO
 IAN PAVEL HERNÁNDEZ CRUZ
 JEFE DEL DEPARTAMENTO ADMINISTRATIVO

TITULAR DE LA DEPENDENCIA/ENTIDAD
 FILEMÓN BERNARDO HERNÁNDEZ
 DIRECTOR GENERAL



GOBIERNO DEL ESTADO
DE OAXACA



TELEBACHILLERATO COMUNITARIO
TELEBACHILLERATO COMUNITARIO

RELACION DE BIENES INMUEBLES QUE COMPONEN EL PATRIMONIO

DEL 01 DE ENERO AL 31 DE DICIEMBRE DE 2023

(Pesos)

CUENTA	DESCRIPCIÓN DEL BIEN	Saldo Final
12310	TERRENOS	0
12330	EDIFICIOS NO RESIDENCIALES	0
12351	EDIFICACIÓN HABITACIONAL EN PROCESO	0
12352	EDIFICACIÓN NO HABITACIONAL EN PROCESO	0
12353	CONSTRUCCIÓN DE OBRAS PARA EL ABASTECIMIENTO DE AGUA, PETRÓLEO, GAS, ELECTRICIDAD Y TELECOMUNICACION	0
12354	DIVISIÓN DE TERRENOS Y CONSTRUCCIÓN DE OBRAS DE URBANIZACIÓN EN PROCESO	0
12355	CONSTRUCCIÓN DE VÍAS DE COMUNICACIÓN EN PROCESO	0
12356	OTRAS CONSTRUCCIONES DE INGENIERÍA CIVIL U OBRA PESADA EN PROCESO	0
12357	INSTALACIONES Y EQUIPAMIENTO EN CONSTRUCCIONES EN PROCESO	0
12359	TRABAJOS DE ACABADOS EN EDIFICACIONES Y OTROS TRABAJOS ESPECIALIZADOS EN PROCESO	0
12361	EDIFICACIÓN HABITACIONAL EN PROCESO	0
12362	EDIFICACIÓN NO HABITACIONAL EN PROCESO	0
12363	CONSTRUCCIÓN DE OBRAS PARA EL ABASTECIMIENTO DE AGUA, PETRÓLEO, GAS, ELECTRICIDAD Y TELECOMUNICACION	0
12364	DIVISIÓN DE TERRENOS Y CONSTRUCCIÓN DE OBRAS DE URBANIZACIÓN	0
12365	CONSTRUCCIÓN DE VÍAS DE COMUNICACIÓN EN PROCESO	0
12366	OTRAS CONSTRUCCIONES DE INGENIERÍA CIVIL U OBRA PESADA EN PROCESO	0
12367	INSTALACIONES Y EQUIPAMIENTO EN CONSTRUCCIONES EN PROCESO	0
12369	TRABAJOS DE ACABADOS EN EDIFICACIONES Y OTROS TRABAJOS ESPECIALIZADOS EN PROCESO	0
12390	OTROS BIENES INMUEBLES	0
	SUMA TOTAL:	0



GOBIERNO DEL ESTADO
DE OAXACA



TELEBACHILLERATO COMUNITARIO
TELEBACHILLERATO COMUNITARIO

**RELACION DE BIENES MUEBLES QUE COMPONEN EL PATRIMONIO
DEL 01 DE ENERO AL 31 DE DICIEMBRE DE 2023
(Pesos)**

CUENTA	DESCRIPCIÓN DEL BIEN	Saldo Final
12411	MUEBLES DE OFICINA Y ESTANTERÍA	224,242
12412	MUEBLES, EXCEPTO DE OFICINA Y ESTANTERÍA	0
12413	EQUIPO DE CÓMPUTO Y DE TECNOLOGÍAS DE LA INFORMACIÓN	800,414
12419	OTROS MOBILIARIOS Y EQUIPOS DE ADMINISTRACIÓN	0
12421	EQUIPOS Y APARATOS AUDIOVISUALES	1,257,298
12422	APARATOS DEPORTIVOS	0
12423	CÁMARAS FOTOGRÁFICAS Y DE VIDEO	0
12429	OTRO MOBILIARIO Y EQUIPO EDUCACIONAL Y RECREATIVO	0
12431	EQUIPO MÉDICO Y DE LABORATORIO	0
12432	INSTRUMENTAL MÉDICO Y DE LABORATORIO	0
12441	AUTOMÓVILES Y CAMIONES	0
12443	EQUIPO AEROSPAECIAL	0
12445	EMBARCACIONES	0
12449	OTROS EQUIPOS DE TRANSPORTE	0
12450	EQUIPO DE DEFENSA Y SEGURIDAD	0
12461	MAQUINARIA Y EQUIPO AGROPECUARIO	0
12462	MAQUINARIA Y EQUIPO INDUSTRIAL	0
12463	MAQUINARIA Y EQUIPO DE CONSTRUCCIÓN	0
12464	SISTEMAS DE AIRE ACONDICIONADO, CALEFACCIÓN Y DE REFRIGERACIÓN INDUSTRIAL Y COMERCIAL	0
12465	EQUIPO DE COMUNICACIÓN Y TELECOMUNICACIÓN	0
12466	EQUIPOS DE GENERACIÓN ELÉCTRICA, APARATOS Y ACCESORIOS ELÉCTRICOS	0
12467	HERRAMIENTAS Y MÁQUINAS-HERRAMIENTA	0
12469	OTROS EQUIPOS	0
12471	BIENES ARTISTICOS, CULTURALES Y CIENTIFICOS	0
12483	AVES	0
12484	OVINOS Y CAPRINOS	0
12486	EQUINOS	0
12487	ESPECIES MENORES Y DE ZOOLOGICO	0
12488	ÁRBOLES Y PLANTAS	0
12489	OTROS ACTIVOS BIOLÓGICOS	0
	SUMA TOTAL:	2,281,954



GOBIERNO DEL ESTADO DE OAXACA



TELEBACHILLERATO COMUNITARIO
TELEBACHILLERATO COMUNITARIO

RELACION DE CUENTAS BANCARIAS PRODUCTIVAS ESPECIFICAS
DEL 01 DE ENERO AL 31 DE DICIEMBRE DE 2023

FONDO, PROGRAMA O CONVENIO	DATOS DE LA CUENTA BANCARIA		
	INSTITUCION BANCARIA	NUMERO DE CUENTA	FECHA DE APERTURA

NO APLICA



GOBIERNO DEL ESTADO
DE OAXACA



TELEBACHILLERATO COMUNITARIO
TELEBACHILLERATO COMUNITARIO

RELACION DE ESQUEMAS BURSATILES Y COBERTURAS FINANCIERAS

DEL 01 DE ENERO AL 31 DE DICIEMBRE DE 2023

NO APLICA

REPORTE DE LOS SUBSIDIOS Y OTRAS AYUDAS SOCIALES

Montos pagados por ayudas y subsidios
Periodo (fecha)

Concepto	Ayuda	Subsidio	Sector (económico o social)	Beneficiario	CURP	RFC	Monto Pagado
----------	-------	----------	-----------------------------------	--------------	------	-----	-----------------

NO APLICA



TELEBACHILLERATO COMUNITARIO DEL ESTADO DE OAXACA
Estado de Situación Financiera Detallado - LDF
Al 31 de diciembre de 2023 y al 31 de diciembre de 2022
(PESOS)

Concepto	31 de diciembre 2023	31 de diciembre 2022	Concepto	30 de diciembre 2023	31 de diciembre 2022
ACTIVO			PASIVO		
Activo Circulante			Pasivo Circulante		
Efectivo y Equivalentes	5,433,998	5,271,135	Cuentas por Pagar a Corto Plazo	49,751,504	28,812,400
Efectivo	27,967	27,967	Servicios Personales por Pagar a Corto Plazo	0	0
Bancos/Tesorería	0	0	Proveedores por Pagar a Corto Plazo	0	0
Bancos/Dependencias y Otros	5,406,031	5,243,168	Contratistas por Obras Públicas por Pagar a Corto Plazo	0	0
Inversiones Temporales (Hasta 3 meses)	0	0	Participaciones y Aportaciones por Pagar a Corto Plazo	0	0
Fondos con Afectación Específica	0	0	Transferencias Otorgadas por Pagar a Corto Plazo	41,988,918	21,670,844
Depósitos de Fondos de Terceros en Garantía y/o Administración	0	0	Intereses, Comisiones y Otros Gastos de la Deuda Pública por Pagar a Corto Plazo	0	0
Otros Efectivos y Equivalentes	0	0	Retenciones y Contribuciones por Pagar a Corto Plazo	6,414,987	5,921,341
Derechos a Recibir Efectivo o Equivalentes	50,209,515	23,081,178	Devoluciones de la Ley de Ingresos por Pagar a Corto Plazo	0	0
Inversiones Financieras de Corto Plazo	0	0	Otras Cuentas por Pagar a Corto Plazo	1,347,600	1,220,215
Cuentas por Cobrar a Corto Plazo	259,000	259,000	Documentos por Pagar a Corto Plazo	0	0
Deudores Diversos por Cobrar a Corto Plazo	49,950,515	22,822,178	Documentos Comerciales por Pagar a Corto Plazo	0	0
Ingresos por Recuperar a Corto Plazo	0	0	Documentos con Contratistas por Obras Públicas por Pagar a Corto Plazo	0	0
Deudores por Anticipos de la Tesorería a Corto Plazo	0	0	Otros Documentos por Pagar a Corto Plazo	0	0
Préstamos Otorgados a Corto Plazo	0	0	Porción a Corto Plazo de la Deuda Pública a Largo Plazo	0	0
Otros Derechos a Recibir Efectivo o Equivalentes a Corto Plazo	0	0	Porción a Corto Plazo de la Deuda Pública	0	0
Derechos a Recibir Bienes o Servicios	0	0	Porción a Corto Plazo de Arrendamiento Financiero	0	0
Anticipo a Proveedores por Adquisición de Bienes y Prestación de Servicios a Corto Plazo	0	0	Títulos y Valores a Corto Plazo	0	0
Anticipo a Proveedores por Adquisición de Bienes Inmuebles y Muebles a Corto Plazo	0	0	Pasivos Diferidos a Corto Plazo	0	0
Anticipo a Proveedores por Adquisición de Bienes Intangibles a Corto Plazo	0	0	Ingresos Cobrados por Adelantado a Corto Plazo	0	0
Anticipo a Contratistas por Obras Públicas a Corto Plazo	0	0	Intereses Cobrados por Adelantado a Corto Plazo	0	0
Otros Derechos a Recibir Bienes o Servicios a Corto Plazo	0	0	Otros Pasivos Diferidos a Corto Plazo	0	0
Inventarios	0	0	Fondos y Bienes de Terceros en Garantía y/o Administración a Corto Plazo	0	0
Inventario de Mercancías para Venta	0	0	Fondos en Garantía a Corto Plazo	0	0
Inventario de Mercancías Terminadas	0	0	Fondos en Administración a Corto Plazo	0	0
Inventario de Mercancías en Proceso de Elaboración	0	0	Fondos Contingentes a Corto Plazo	0	0
Inventario de Materias Primas, Materiales y Suministros para Producción	0	0	Fondos de Fideicomisos, Mandatos y Contratos Análogos a Corto Plazo	0	0
Bienes en Tránsito	0	0	Otros Fondos de Terceros en Garantía y/o Administración a Corto Plazo	0	0
Almacenes	0	0	Valores y Bienes en Garantía a Corto Plazo	0	0
Estimación por Pérdida o Deterioro de Activos Circulantes	0	0	Provisiones a Corto Plazo	0	0
Estimaciones para Cuentas Incobrables por Derechos a Recibir Efectivo o Equivalentes	0	0	Provisión para Demandas y Juicios a Corto Plazo	0	0
Estimación por Deterioro de Inventarios	0	0	Provisión para Contingencias a Corto Plazo	0	0
Otros Activos Circulantes	0	0	Otras Provisiones a Corto Plazo	0	0
Valores en Garantía	0	0	Otros Pasivos a Corto Plazo	0	0
Bienes en Garantía (excluye depósitos de fondos)	0	0	Ingresos por Clasificar	0	0
Bienes Derivados de Embargos, Decomisos, Aseguramientos y Dación en Pago	0	0	Recaudación por Participar	0	0
Adquisición con Fondos de Terceros	0	0	Otros Pasivos Circulantes	0	0
Total de Activos Circulantes	55,643,513	28,352,313	Total de Pasivos Circulantes	49,751,504	28,812,400
Activo No Circulante			Pasivo No Circulante		
Inversiones Financieras a Largo Plazo	0	0	Cuentas por Pagar a Largo Plazo	0	0
Derechos a Recibir Efectivo o Equivalentes a Largo Plazo	0	0	Documentos por Pagar a Largo Plazo	0	0
Bienes Inmuebles, Infraestructura y Construcciones en Proceso	0	0	Deuda Pública a Largo Plazo	0	0
Bienes Muebles	2,281,954	2,281,954	Pasivos Diferidos a Largo Plazo	0	0
Activos Intangibles	0	0	Fondos y Bienes de Terceros en Garantía y/o en Administración a Largo Plazo	0	0
Depreciación, Deterioro y Amortización Acumulada de Bienes	-493,096	-493,096	Provisiones a Largo Plazo	0	0
Activos Diferidos	0	0	Total de Pasivos No Circulantes	0	0
Estimación por Pérdida o Deterioro de Activos no Circulantes	0	0	Total del Pasivo	49,751,504	28,812,400
Otros Activos no Circulantes	0	0	HACIENDA PÚBLICA/PATRIMONIO		
Total de Activos No Circulantes	1,788,858	1,788,858	Hacienda Pública/Patrimonio Contribuido	224,242	224,242
Total del Activo	57,432,371	30,141,171	Aportaciones		
			Donaciones de Capital		
			Actualización de la Hacienda Pública/Patrimonio	224,242	224,242
			Hacienda Pública/Patrimonio Generado	450,424	1,104,529
			Resultados del Ejercicio (Ahorro/ Desahorro)	0	2,540,053
			Resultados de Ejercicios Anteriores	450,424	-1,435,525
			Revalúos	0	0
			Reservas	0	0
			Rectificaciones de Resultados de Ejercicios Anteriores	0	0
			Exceso o Insuficiencia en la Actualización de la Hacienda Pública/Patrimonio	0	0
			Resultado por Posición Monetaria	0	0
			Resultado por Tenencia de Activos no Monetarios	0	0
			Total Hacienda Pública/Patrimonio	674,666	1,328,771
			Total del Pasivo y Hacienda Pública/Patrimonio	50,426,170	30,141,171



TELEBACHILLERATO COMUNITARIO DEL ESTADO DE OAXACA

Balance Presupuestario - LDF

Del 1 de enero al 31 de diciembre de 2023

(PESOS)

Concepto	Estimado/	Devengado	Recaudado/Pagado
A. Ingresos Totales (A = A1+A2+A3)	67,125,803	62,383,157	62,383,157
A1. Ingresos de Libre Disposición	35,247,001	34,964,929	34,964,929
A2. Transferencias Federales Etiquetadas	31,878,802	27,418,228	27,418,228
A3. Financiamiento Neto			
B. Egresos Presupuestarios ¹ (B = B1+B2)	67,125,803	62,383,157	47,279,264
B1. Gasto No Etiquetado (sin incluir Amortización de la Deuda Pública)	35,247,001	34,964,929	27,979,416
B2. Gasto Etiquetado (sin incluir Amortización de la Deuda Pública)	31,878,802	27,418,228	19,299,848
C. Remanentes del Ejercicio Anterior (C = C1 + C2)			
C1. Remanentes de Ingresos de Libre Disposición aplicados en el periodo			
C2. Remanentes de Transferencias Federales Etiquetadas aplicados en el periodo			
I. Balance Presupuestario (I = A - B + C)	0	0	15,103,893
II. Balance Presupuestario sin Financiamiento Neto (II = I - A3)	0	0	15,103,893
III. Balance Presupuestario sin Financiamiento Neto y sin Remanentes del Ejercicio	0	0	15,103,893

Concepto	Aprobado	Devengado	Pagado
E. Intereses, Comisiones y Gastos de la Deuda (E = E1+E2)	0	0	0
E1. Intereses, Comisiones y Gastos de la Deuda con Gasto No Etiquetado			
E2. Intereses, Comisiones y Gastos de la Deuda con Gasto Etiquetado			
IV. Balance Primario (IV = III + E)	0	0	15,103,893

Concepto	Estimado/ Aprobado	Devengado	Recaudado/ Pagado
F. Financiamiento (F = F1 + F2)	0	0	0
F1. Financiamiento con Fuente de Pago de Ingresos de Libre Disposición			
F2. Financiamiento con Fuente de Pago de Transferencias Federales Etiquetadas			
G. Amortización de la Deuda (G = G1 + G2)	0	0	0
G1. Amortización de la Deuda Pública con Gasto No Etiquetado			
G2. Amortización de la Deuda Pública con Gasto Etiquetado			
A3. Financiamiento Neto (A3 = F - G)	0	0	0

Concepto	Estimado/ Aprobado	Devengado	Recaudado/ Pagado
A1. Ingresos de Libre Disposición	35,247,001	34,964,929	34,964,929
A3.1 Financiamiento Neto con Fuente de Pago de Ingresos de Libre Disposición (A3.1 = F1)	0	0	0
G1. Amortización de la Deuda Pública con Gasto No Etiquetado	0	0	0
B1. Gasto No Etiquetado (sin incluir Amortización de la Deuda Pública)	35,247,001	34,964,929	27,979,416
C1. Remanentes de Ingresos de Libre Disposición aplicados en el periodo			
V. Balance Presupuestario de Recursos Disponibles	0	0	6,985,513
VI. Balance Presupuestario de Recursos Disponibles sin Financiamiento Neto (VI = V - A3.1)	0	0	6,985,513

Concepto	Estimado/ Aprobado	Devengado	Recaudado/
A2. Transferencias Federales Etiquetadas	31,878,802	27,418,228	27,418,228
A3.2 Financiamiento Neto con Fuente de Pago de Transferencias Federales Etiquetadas (A3.2 = F2)	0	0	0
G2. Amortización de la Deuda Pública con Gasto Etiquetado			
B2. Gasto Etiquetado (sin incluir Amortización de la Deuda Pública)	31,878,802	27,418,228	19,299,848
C2. Remanentes de Transferencias Federales Etiquetadas aplicados en el periodo			
VII. Balance Presupuestario de Recursos Etiquetados	0	0	8,118,380
VIII. Balance Presupuestario de Recursos Etiquetados sin Financiamiento Neto (VIII = VII - A3.2)	0	0	8,118,380



TELEBACHILLERATO COMUNITARIO DEL ESTADO DE OAXACA

Estado Analítico de Ingreso Detallado - LDF

Del 1 de enero al 31 de diciembre de 2023

(PESOS)

Concepto	Ingreso					Diferencia
	Estimado	Ampliaciones/	Modificado	Devengado	Recaudado	
Ingresos de Libre Disposición						
A. Impuestos						
B. Cuotas y Aportaciones de Seguridad Social						
C. Contribuciones de Mejoras						
D. Derechos						
E. Productos						
F. Aprovechamientos						
G. Ingresos por Ventas de Bienes y Servicios						
H. Participaciones (H=h1+h2+h3+h4+h5+h6+h7+h8+h9+h10+h11)						
h1) Fondo General de Participaciones						
h2) Fondo de Fomento Municipal						
h3) Fondo de Fiscalización y Recaudación						
h4) Fondo de Compensación						
h5) Fondo de Extracción de Hidrocarburos						
h6) Impuesto Especial Sobre Producción y Servicios						
h7) 0.136% de la Recaudación Federal Participable						
h8) 3.17% Sobre Extracción de Petróleo						
h9) Gasolinas y Diésel						
h10) Fondo del Impuesto Sobre la Renta						
h11) Fondo de Estabilización de los Ingresos de las Entidades Federativas						
I. Incentivos Derivados de la Colaboración Fiscal (I=i1+i2+i3+i4+i5)						
i1) Tenencia o Uso de Vehículos						
i2) Fondo de Compensación ISAN						
i3) Impuesto Sobre Automóviles Nuevos						
i4) Fondo de Compensación de Repecos-Intermedios						
i5) Otros Incentivos Económicos						
J. Transferencias	35,247,001	3,406,350	38,653,351	34,964,929	34,964,929	-282,072
K. Convenios						
k1) Otros Convenios y Subsidios						
L. Otros Ingresos de Libre Disposición (L=l1+l2)						
l1) Participaciones en Ingresos Locales						
l2) Otros Ingresos de Libre Disposición						
I. Total de Ingresos de Libre Disposición (I=A+B+C+D+E+F+G+H+I+J+K+L)	35,247,001	3,406,350	38,653,351	34,964,929	34,964,929	-282,072
Ingresos Excedentes de Ingresos de Libre Disposición						
Transferencias Federales Etiquetadas						
A. Aportaciones (A=a1+a2+a3+a4+a5+a6+a7+a8)						
a1) Fondo de Aportaciones para la Nómina Educativa y Gasto Operativo						
a2) Fondo de Aportaciones para los Servicios de Salud						
a3) Fondo de Aportaciones para la Infraestructura Social						
a4) Fondo de Aportaciones para el Fortalecimiento de los Municipios y de las						
a5) Fondo de Aportaciones Múltiples						
a6) Fondo de Aportaciones para la Educación Tecnológica y de Adultos						
a7) Fondo de Aportaciones para la Seguridad Pública de los Estados y del Distrito						
Federal						
a8) Fondo de Aportaciones para el Fortalecimiento de las Entidades Federativas						
B. Convenios (B=b1+b2+b3+b4)						
b1) Convenios de Protección Social en Salud						
b2) Convenios de Descentralización						
b3) Convenios de Reasignación						
b4) Otros Convenios y Subsidios						
C. Fondos Distintos de Aportaciones (C=c1+c2)						
c1) Fondo para Entidades Federativas y Municipios Productores de Hidrocarburos						
c2) Fondo Minero						
D. Transferencias, Subsidios y Subvenciones, y Pensiones y Jubilaciones						
E. Otras Transferencias Federales Etiquetadas	31,878,802	2,545,627	34,424,429	27,418,228	27,418,228	-4,460,574
II. Total de Transferencias Federales Etiquetadas (II = A + B + C + D + E)	31,878,802	2,545,627	34,424,429	27,418,228	27,418,228	-4,460,574
III. Ingresos Derivados de Financiamientos (III = A)						
A. Ingresos Derivados de Financiamientos						
IV. Total de Ingresos (IV = I + II + III)	67,125,803	5,951,977	73,077,779	62,383,157	62,383,157	-4,742,645
Datos Informativos						
1. Ingresos Derivados de Financiamientos con Fuente de Pago de Ingresos de						
2. Ingresos Derivados de Financiamientos con Fuente de Pago de Transferencias						
3. Ingresos Derivados de Financiamientos (3 = 1 + 2)						



TELEBACHILLERATO COMUNITARIO DEL ESTADO DE OAXACA
Informe Analítico de la Deuda Pública y Otros Pasivos - LDF
 Del 1 de enero al 31 de diciembre de 2023
 (PESOS)

Denominación de la Deuda Pública y Otros Pasivos	Saldo al 31 de diciembre 2022	Disposiciones del Periodo (e)	Amortizaciones del Periodo (f)	Revaluaciones,	Saldo Final del Periodo (h)	Pago de Intereses del Periodo	Pago de Comisiones y demás
1. Deuda Pública (I=A+B)							
A. Corto Plazo (A=a1+a2+a3)							
a1) Instituciones de Crédito							
a2) Títulos y Valores							
a3) Arrendamientos Financieros							
B. Largo Plazo (B=b1+b2+b3)							
b1) Instituciones de Crédito							
b2) Títulos y Valores							
b3) Arrendamientos Financieros							
2. Otros Pasivos	28,812,400				49,751,504		
3. Total de la Deuda Pública y Otros Pasivos (3=1+2)	28,812,400				49,751,504		
4. Deuda Contingente ¹ (Informativo)							
A. Deuda Contingente 1							
B. Deuda Contingente 2							
C. Deuda Contingente XX							
*							
5. Valor de Instrumentos Bono Cupón Cero ² (Informativo)							
A. Instrumento Bono Cupón Cero 1							
B. Instrumento Bono Cupón Cero 2							
C. Instrumento Bono Cupón Cero XX							
*							

¹ Se refiere a cualquier Financiamiento sin fuente o garantía de pago definida, que sea asumida de manera solidaria o subsidiaria por las Entidades Federativas con sus Municipios, organismos descentralizados y empresas de participación estatal mayoritaria y fideicomisos, locales o municipales, y por los Municipios con sus respectivos organismos descentralizados y empresas de participación municipal mayoritaria.

² Se refiere al valor del Bono Cupón Cero que respalda el pago de los créditos asociados al mismo (Activo).

Obligaciones a Corto Plazo (k)	Monto Contratado (l)	Plazo Pactado (m)	Tasa de Interés (n)	Comisiones y Costos	Tasa Efectiva (p)
6. Obligaciones a Corto Plazo (Informativo)					
A. Crédito 1					
B. Crédito 2					
C. Crédito XX					
*					



TELEBACHILLERATO COMUNITARIO DEL ESTADO DE OAXACA Informe Analítico de Obligaciones Diferentes de Financiamientos -LDF Del 1 de enero al 31 de diciembre de 2023 (PESOS)										
Denominación de las Obligaciones Diferentes de Financiamiento (c)	Fecha del Contrato (d)	Fecha de inicio de operación del proyecto (e)	Fecha de vencimiento (f)	Monto de la inversión pactado (g)	Plazo pactado (h)	Monto promedio mensual del pago de la contraprestación (i)	Monto promedio mensual del pago de la contraprestación correspondiente al pago de inversión (j)	Monto pagado de la inversión al 31 de diciembre de 2023 (k)	Monto pagado de la inversión actualizado al 31 de diciembre de 2023 (l)	Saldo pendiente por pagar de la inversión al 31 de diciembre de 2023 (m = g - l)
A. Asociaciones Público Privadas (APP's) (A=a+b+c+d)										
a) APP 1										
b) APP 2										
c) APP 3										
d) APP XX										
B. Otros Instrumentos (B=a+b+c+d)										
a) Otro Instrumento 1										
b) Otro Instrumento 2										
c) Otro Instrumento 3										
d) Otro Instrumento XX										
C. Total de Obligaciones Diferentes de Financiamiento (C=A+B)										

No aplica



TELEBACHILLERATO COMUNITARIO DEL ESTADO DE OAXACA
Estado Analítico del Ejercicio del Presupuesto de Egresos Detallado - LDF
Clasificación por Objeto del Gasto (Capítulo y Concepto)
Del 1 de enero al 31 de diciembre de 2023
(PESOS)

Concepto	Egresos					Subejercicio
	Aprobado	Ampliaciones/ Anulaciones	Modificado	Devengado	Pagado	
I. Gasto No Etiquetado (I=A+B+C+D+E+F+G+H+I)	35,247,001	3,406,350	38,653,351	34,964,929	27,979,416	3,688,422
A. Servicios Personales (A=a1+a2+a3+a4+a5+a6+a7)						
a1) Remuneraciones al Personal de Carácter Permanente						
a2) Remuneraciones al Personal de Carácter Transitorio						
a3) Remuneraciones Adicionales y Especiales						
a4) Seguridad Social						
a5) Otras Prestaciones Sociales y Económicas						
a6) Previsiones						
a7) Pago de Estímulos a Servidores Públicos						
B. Materiales y Suministros (B=b1+b2+b3+b4+b5+b6+b7+b8+b9)						
b1) Materiales de Administración, Emisión de Documentos y Artículos Oficiales						
b2) Alimentos y Utensilios						
b3) Materias Primas y Materiales de Producción y Comercialización						
b4) Materiales y Artículos de Construcción y de Reparación						
b5) Productos Químicos, Farmacéuticos y de Laboratorio						
b6) Combustibles, Lubricantes y Aditivos						
b7) Vestuario, Blancos, Prendas de Protección y Artículos Deportivos						
b8) Materiales y Suministros Para Seguridad						
b9) Herramientas, Refacciones y Accesorios Menores						
C. Servicios Generales (C=c1+c2+c3+c4+c5+c6+c7+c8+c9)						
c1) Servicios Básicos						
c2) Servicios de Arrendamiento						
c3) Servicios Profesionales, Científicos, Técnicos y Otros Servicios						
c4) Servicios Financieros, Bancarios y Comerciales						
c5) Servicios de Instalación, Reparación, Mantenimiento y Conservación						
c6) Servicios de Comunicación Social y Publicidad						
c7) Servicios de Traslado y Viáticos						
c8) Servicios Oficiales						
c9) Otros Servicios Generales						
D. Transferencias, Asignaciones, Subsidios y Otras Ayudas (D=d1+d2+d3+d4+d5+d6+d7+d8+d9)						
d1) Transferencias Internas y Asignaciones al Sector Público	35,247,001	3,406,350	38,653,351	34,964,929	27,979,416	3,688,422
d2) Transferencias al Resto del Sector Público	35,247,001	3,406,350	38,653,351	34,964,929	27,979,416	3,688,422
d3) Subsidios y Subvenciones						
d4) Ayudas Sociales						
d5) Pensiones y Jubilaciones						
d6) Transferencias a Fideicomisos, Mandatos y Otros Análogos						
d7) Transferencias a la Seguridad Social						
d8) Donativos						
d9) Transferencias al Exterior						
E. Bienes Muebles, Inmuebles e Intangibles (E=e1+e2+e3+e4+e5+e6+e7+e8+e9)						
e1) Mobiliario y Equipo de Administración						
e2) Mobiliario y Equipo Educativo y Recreativo						
e3) Equipo e Instrumental Médico y de Laboratorio						
e4) Vehículos y Equipo de Transporte						
e5) Equipo de Defensa y Seguridad						
e6) Maquinaria, Otros Equipos y Herramientas						
e7) Activos Biológicos						
e8) Bienes Inmuebles						
e9) Activos Intangibles						
F. Inversión Pública (F=f1+f2+f3)						
f1) Obra Pública en Bienes de Dominio Público						
f2) Obra Pública en Bienes Propios						
f3) Proyectos Productivos y Acciones de Fomento						
G. Inversiones Financieras y Otras Provisiones (G=g1+g2+g3+g4+g5+g6+g7)						
g1) Inversiones Para el Fomento de Actividades Productivas						
g2) Acciones y Participaciones de Capital						
g3) Compra de Títulos y Valores						
g4) Concesión de Préstamos						
g5) Inversiones en Fideicomisos, Mandatos y Otros Análogos						
Fideicomiso de Desastres Naturales (Informativo)						
g6) Otras Inversiones Financieras						
g7) Provisiones para Contingencias y Otras Erogaciones Especiales						
H. Participaciones y Aportaciones (H=h1+h2+h3)						
h1) Participaciones						
h2) Aportaciones						
h3) Convenios						
I. Deuda Pública (I=i1+i2+i3+i4+i5+i6+i7)						
i1) Amortización de la Deuda Pública						
i2) Intereses de la Deuda Pública						
i3) Comisiones de la Deuda Pública						
i4) Gastos de la Deuda Pública						
i5) Costo por Coberturas						
i6) Apoyos Financieros						
i7) Adeudos de Ejercicios Fiscales Anteriores (ADEFAS)						

Concepto	Egresos				Subejercicio	
	Aprobado	Ampliaciones/	Modificado	Devengado		Pagado
II. Gasto Etiquetado (II=A+B+C+D+E+F+G+H+I)	31,878,802	2,545,627	34,424,429	27,418,228	19,299,848	7,006,200
A. Servicios Personales (A=a1+a2+a3+a4+a5+a6+a7)						
a1) Remuneraciones al Personal de Carácter Permanente						
a2) Remuneraciones al Personal de Carácter Transitorio						
a3) Remuneraciones Adicionales y Especiales						
a4) Seguridad Social						
a5) Otras Prestaciones Sociales y Económicas						
a6) Previsiones						
a7) Pago de Estímulos a Servidores Públicos						
B. Materiales y Suministros (B=b1+b2+b3+b4+b5+b6+b7+b8+b9)						
b1) Materiales de Administración, Emisión de Documentos y Artículos Oficiales						
b2) Alimentos y Utensilios						
b3) Materias Primas y Materiales de Producción y Comercialización						
b4) Materiales y Artículos de Construcción y de Reparación						
b5) Productos Químicos, Farmacéuticos y de Laboratorio						
b6) Combustibles, Lubricantes y Aditivos						
b7) Vestuario, Blancos, Prendas de Protección y Artículos Deportivos						
b8) Materiales y Suministros Para Seguridad						
b9) Herramientas, Refacciones y Accesorios Menores						
C. Servicios Generales (C=c1+c2+c3+c4+c5+c6+c7+c8+c9)						
c1) Servicios Básicos						
c2) Servicios de Arrendamiento						
c3) Servicios Profesionales, Científicos, Técnicos y Otros Servicios						
c4) Servicios Financieros, Bancarios y Comerciales						
c5) Servicios de Instalación, Reparación, Mantenimiento y Conservación						
c6) Servicios de Comunicación Social y Publicidad						
c7) Servicios de Traslado y Viáticos						
c8) Servicios Oficiales						
c9) Otros Servicios Generales						
D. Transferencias, Asignaciones, Subsidios y Otras Ayudas (D=d1+d2+d3+d4+d5+d6+d7+d8+c)	31,878,802	2,545,627	34,424,429	27,418,228	19,299,848	7,006,200
d1) Transferencias Internas y Asignaciones al Sector Público	31,878,802	2,545,627	34,424,429	27,418,228	19,299,848	7,006,200
d2) Transferencias al Resto del Sector Público						
d3) Subsidios y Subvenciones						
d4) Ayudas Sociales						
d5) Pensiones y Jubilaciones						
d6) Transferencias a Fideicomisos, Mandatos y Otros Análogos						
d7) Transferencias a la Seguridad Social						
d8) Donativos						
d9) Transferencias al Exterior						
E. Bienes Muebles, Inmuebles e Intangibles (E=e1+e2+e3+e4+e5+e6+e7+e8+e9)						
e1) Mobiliario y Equipo de Administración						
e2) Mobiliario y Equipo Educativo y Recreativo						
e3) Equipo e Instrumental Médico y de Laboratorio						
e4) Vehículos y Equipo de Transporte						
e5) Equipo de Defensa y Seguridad						
e6) Maquinaria, Otros Equipos y Herramientas						
e7) Activos Biológicos						
e8) Bienes Inmuebles						
e9) Activos Intangibles						
F. Inversión Pública (F=f1+f2+f3)						
f1) Obra Pública en Bienes de Dominio Público						
f2) Obra Pública en Bienes Propios						
f3) Proyectos Productivos y Acciones de Fomento						
G. Inversiones Financieras y Otras Provisiones (G=g1+g2+g3+g4+g5+g6+g7)						
g1) Inversiones Para el Fomento de Actividades Productivas						
g2) Acciones y Participaciones de Capital						
g3) Compra de Títulos y Valores						
g4) Concesión de Préstamos						
g5) Inversiones en Fideicomisos, Mandatos y Otros Análogos						
Fideicomiso de Desastres Naturales (Informativo)						
g6) Otras Inversiones Financieras						
g7) Provisiones para Contingencias y Otras Erogaciones Especiales						
H. Participaciones y Aportaciones (H=h1+h2+h3)						
h1) Participaciones						
h2) Aportaciones						
h3) Convenios						
I. Deuda Pública (I=i1+i2+i3+i4+i5+i6+i7)						
i1) Amortización de la Deuda Pública						
i2) Intereses de la Deuda Pública						
i3) Comisiones de la Deuda Pública						
i4) Gastos de la Deuda Pública						
i5) Costo por Coberturas						
i6) Apoyos Financieros						
i7) Adeudos de Ejercicios Fiscales Anteriores (ADEFAS)						
III. Total de Egresos (III = I + II)	67,125,803	5,951,977	73,077,779	62,383,157	47,279,264	10,694,622



TELEBACHILLERATO COMUNITARIO DEL ESTADO DE OAXACA
Estado Analítico del Ejercicio del Presupuesto de Egresos Detallado - LDF
Clasificación Administrativa
Del 1 de enero al 31 de diciembre de 2023
(PESOS)

Concepto	Egresos					Subejercicio
	Aprobado	Ampliaciones/ Modificado	Modificado	Devengado	Pagado	
I. Gasto No Etiquetado	35,247,001	3,406,350	38,653,351	34,964,929	27,979,416	3,688,422
TELEBACHILLERATO COMUNITARIO DEL ESTADO DE OAXACA	35,247,001	3,406,350	38,653,351	34,964,929	27,979,416	3,688,422
*						
II. Gasto Etiquetado	31,878,802	2,545,627	34,424,429	27,418,228	19,299,848	7,006,200
TELEBACHILLERATO COMUNITARIO DEL ESTADO DE OAXACA	31,878,802	2,545,627	34,424,429	27,418,228	19,299,848	7,006,200
*						
III. Total de Egresos (III = I + II)	67,125,803	5,951,977	73,077,779	62,383,157	47,279,264	10,694,622



TELEBACHILLERATO COMUNITARIO DEL ESTADO DE OAXACA
Estado Analítico del Ejercicio del Presupuesto de Egresos Detallado - LDF
Clasificación Funcional (Finalidad y Función)
Del 1 de enero al 31 de diciembre de 2023
(PESOS)

Concepto	Egresos					Subejercicio
	Aprobado	Ampliaciones/ Modificado	Modificado	Devengado	Pagado	
I. Gasto No Etiquetado (I=A+B+C+D)	35,247,001	3,406,350	38,653,351	34,964,929	27,979,416	3,688,422
A. Gobierno (A=a1+a2+a3+a4+a5+a6+a7+a8)	0	0	0	0	0	0
a1) Legislación	0	0	0	0	0	0
a2) Justicia	0	0	0	0	0	0
a3) Coordinación de la Política de Gobierno	0	0	0	0	0	0
a4) Relaciones Exteriores	0	0	0	0	0	0
a5) Asuntos Financieros y Hacendarios	0	0	0	0	0	0
a6) Seguridad Nacional	0	0	0	0	0	0
a7) Asuntos de Orden Público y de Seguridad Interior	0	0	0	0	0	0
a8) Otros Servicios Generales	0	0	0	0	0	0
B. Desarrollo Social (B=b1+b2+b3+b4+b5+b6+b7)	35,247,001	3,406,350	38,653,351	34,964,929	27,979,416	3,688,422
b1) Protección Ambiental	0	0	0	0	0	0
b2) Vivienda y Servicios a la Comunidad	0	0	0	0	0	0
b3) Salud	0	0	0	0	0	0
b4) Recreación, Cultura y Otras Manifestaciones Sociales	0	0	0	0	0	0
b5) Educación	35,247,001	3,406,350	38,653,351	34,964,929	27,979,416	3,688,422
b6) Protección Social	0	0	0	0	0	0
b7) Otros Asuntos Sociales	0	0	0	0	0	0
C. Desarrollo Económico (C=c1+c2+c3+c4+c5+c6+c7+c8+c9)	0	0	0	0	0	0
c1) Asuntos Económicos, Comerciales y Laborales en General	0	0	0	0	0	0
c2) Agropecuaria, Silvicultura, Pesca y Caza	0	0	0	0	0	0
c3) Combustibles y Energía	0	0	0	0	0	0
c4) Minería, Manufacturas y Construcción	0	0	0	0	0	0
c5) Transporte	0	0	0	0	0	0
c6) Comunicaciones	0	0	0	0	0	0
c7) Turismo	0	0	0	0	0	0
c8) Ciencia, Tecnología e Innovación	0	0	0	0	0	0
c9) Otras Industrias y Otros Asuntos Económicos	0	0	0	0	0	0
D. Otras No Clasificadas en Funciones Anteriores	0	0	0	0	0	0
d1) Transacciones de la Deuda Pública / Costo Financiero de la Deuda	0	0	0	0	0	0
d2) Transferencias, Participaciones y Aportaciones Entre Diferentes Niveles y Órdenes de Gobierno	0	0	0	0	0	0
d3) Saneamiento del Sistema Financiero	0	0	0	0	0	0
d4) Adeudos de Ejercicios Fiscales Anteriores	0	0	0	0	0	0
II: Gasto Etiquetado (II=A+B+C+D)	31,878,802	2,545,627	34,424,429	27,418,228	19,299,848	7,006,200
A. Gobierno (A=a1+a2+a3+a4+a5+a6+a7+a8)	0	0	0	0	0	0
a1) Legislación	0	0	0	0	0	0
a2) Justicia	0	0	0	0	0	0
a3) Coordinación de la Política de Gobierno	0	0	0	0	0	0
a4) Relaciones Exteriores	0	0	0	0	0	0
a5) Asuntos Financieros y Hacendarios	0	0	0	0	0	0
a6) Seguridad Nacional	0	0	0	0	0	0
a7) Asuntos de Orden Público y de Seguridad Interior	0	0	0	0	0	0
a8) Otros Servicios Generales	0	0	0	0	0	0
B. Desarrollo Social (B=b1+b2+b3+b4+b5+b6+b7)	31,878,802	2,545,627	34,424,429	27,418,228	19,299,848	7,006,200
b1) Protección Ambiental	0	0	0	0	0	0
b2) Vivienda y Servicios a la Comunidad	0	0	0	0	0	0
b3) Salud	0	0	0	0	0	0
b4) Recreación, Cultura y Otras Manifestaciones Sociales	0	0	0	0	0	0
b5) Educación	31,878,802	2,545,627	34,424,429	27,418,228	19,299,848	7,006,200
b6) Protección Social	0	0	0	0	0	0
b7) Otros Asuntos Sociales	0	0	0	0	0	0
C. Desarrollo Económico (C=c1+c2+c3+c4+c5+c6+c7+c8+c9)	0	0	0	0	0	0
c1) Asuntos Económicos, Comerciales y Laborales en General	0	0	0	0	0	0
c2) Agropecuaria, Silvicultura, Pesca y Caza	0	0	0	0	0	0
c3) Combustibles y Energía	0	0	0	0	0	0
c4) Minería, Manufacturas y Construcción	0	0	0	0	0	0
c5) Transporte	0	0	0	0	0	0
c6) Comunicaciones	0	0	0	0	0	0
c7) Turismo	0	0	0	0	0	0
c8) Ciencia, Tecnología e Innovación	0	0	0	0	0	0
c9) Otras Industrias y Otros Asuntos Económicos	0	0	0	0	0	0
D. Otras No Clasificadas en Funciones Anteriores (D=d1+d2+d3+d4)	0	0	0	0	0	0
d1) Transacciones de la Deuda Pública / Costo Financiero de la Deuda	0	0	0	0	0	0
d2) Transferencias, Participaciones y Aportaciones Entre Diferentes Niveles y Órdenes de Gobierno	0	0	0	0	0	0
d3) Saneamiento del Sistema Financiero	0	0	0	0	0	0
d4) Adeudos de Ejercicios Fiscales Anteriores	0	0	0	0	0	0
III. Total de Egresos (III = I + II)	67,125,803	5,951,977	73,077,779	62,383,157	47,279,264	10,694,622



TELEBACHILLERATO COMUNITARIO DEL ESTADO DE OAXACA

Estado Analítico del Ejercicio del Presupuesto de Egresos Detallado - LDF

Clasificación de Servicios Personales por Categoría

Del 1 de enero al 31 de diciembre de 2023

(PESOS)

Concepto	Egresos					Subejercicio
	Aprobado	Ampliaciones/	Modificado	Devengado	Pagado	
I. Gasto No Etiquetado (I=A+B+C+D+E+F)	33,017,597	3,456,856	36,474,452	32,887,732	25,928,631	3,586,720
A. Personal Administrativo	33,017,597	3,456,856	36,474,452	32,887,732	25,928,631	3,586,720
B. Magisterio						0
C. Servicios de Salud (C=c1+c2)	0	0	0	0	0	0
c1) Personal Administrativo						
c2) Personal Médico, paramédico y afin						
D. Seguridad Pública						
E. Gastos asociados a la implementación de nuevas leyes federales o reformas a las	0	0	0	0	0	0
e1) Nombre del Programa o Ley 1						
e2) Nombre del Programa o Ley 2						
F. Sentencias laborales definitivas						
II. Gasto Etiquetado (I=A+B+C+D+E+F)	31,136,302	2,545,627	33,681,929	26,676,408	18,561,623	7,005,521
A. Personal Administrativo	31,136,302	2,545,627	33,681,929	26,676,408	18,561,623	7,005,521
B. Magisterio						
C. Servicios de Salud (C=c1+c2)	0	0	0	0	0	0
c1) Personal Administrativo						
c2) Personal Médico, paramédico y afin						
D. Seguridad Pública						
E. Gastos asociados a la implementación de nuevas leyes federales o reformas a las	0	0	0	0	0	0
e1) Nombre del Programa o Ley 1						
e2) Nombre del Programa o Ley 2						
F. Sentencias laborales definitivas						
III. Total de Gasto en Servicios Personales (III = I + II)	64,153,899	6,002,483	70,156,381	59,564,139	44,490,255	10,592,242



TELEBACHILLERATO COMUNITARIO DEL ESTADO DE OAXACA

Informe sobre Estudios Actuariales - LDF

	Pensiones y	Salud	Riesgos de trabajo	Invalidez y vida	Otras prestaciones
Tipo de Sistema					
Prestación laboral o Fondo general para trabajadores del estado o Beneficio definido, Contribución definida o Mixto					
Población afiliada					
Activos					
Edad máxima					
Edad mínima					
Edad promedio					
Pensionados y Jubilados					
Edad máxima					
Edad mínima					
Edad promedio					
Beneficiarios					
Promedio de años de servicio (trabajadores activos)					
Aportación individual al plan de pensión como % del salario					
Aportación del ente público al plan de pensión como % del salario					
Crecimiento esperado de los pensionados y jubilados (como %)					
Crecimiento esperado de los activos (como %)					
Edad de Jubilación o Pensión					
Esperanza de vida					
Ingresos del Fondo					
Ingresos Anuales al Fondo de Pensiones					
Nómina anual					
Activos					
Pensionados y Jubilados					
Beneficiarios de Pensionados y Jubilados					
Monto mensual por pensión					
Máximo					
Mínimo					
Promedio					
Monto de la reserva					
Valor presente de las obligaciones					
Pensiones y Jubilaciones en curso de pago					
Generación actual					
Generaciones futuras					
Valor presente de las contribuciones asociadas a los sueldos futuros					
Generación actual					
Generaciones futuras					
Valor presente de aportaciones futuras					
Generación actual					
Generaciones futuras					
Otros Ingresos					
Déficit/superávit actuarial					
Generación actual					
Generaciones futuras					
Periodo de suficiencia					
Año de descapitalización					
Tasa de rendimiento					
Estudio actuarial					
Año de elaboración del estudio actuarial					
Empresa que elaboró el estudio actuarial					



GOBIERNO DEL ESTADO
DE OAXACA

INSTITUTO DEL DEPORTE

(Entidades Paraestatales y Fideicomisos No Empresariales y No Financieros)

I. RESULTADOS GENERALES

Instituto del Deporte.

El día 04 de enero de 2023, fue Publicado en el Periódico Oficial del Estado de Oaxaca, mediante Decreto número 769, la Ley de Cultura Física y Deporte para el Estado de Oaxaca, entrando en vigor al día siguiente de su publicación, derogando la Ley anterior, así como sus reformas; el cual consistió a su vez en un cambio de nomenclatura de Instituto de Cultura Física y Deporte a Instituto del Deporte (INDEPORTE), tal como lo establece el artículo 21 de la Ley de Cultura Física y Deporte para el Estado de Oaxaca, motivo por el cual se crea el Instituto del Deporte de Oaxaca.

Con base en el artículo 12, párrafo XVI de la Constitución Política del Estado Libre y Soberano de Oaxaca y con fundamento en el artículo 21 de la Ley de Cultura Física y Deporte para el Estado de Oaxaca, en el cual expresa que el Instituto del Deporte, es un órgano público descentralizado, con personalidad jurídica, patrimonio propio, sectorizado a la Secretaría de Bienestar, Tequio e Inclusión, autonomía técnica, funcional y de gestión para el cumplimiento de sus objetivos, teniendo a su cargo el cumplimiento de la presente Ley. Así mismo, con fundamento en su artículo 22, tendrá las siguientes atribuciones:

- I.** Diseñar, promover y ejecutar la política de la cultura física y deporte en el Estado, apegado a los lineamientos y directrices de la CONADE;
- II.** Ser el órgano rector en la ejecución de la política estatal en materia de cultura física y deporte;
- III.** Establecer y coordinar la participación en la cultura física y el deporte de las dependencias y entidades de la administración pública, así como de toda persona perteneciente a los sectores social y privado en el Estado;
- IV.** Representar al deporte estatal ante organismos nacionales e internacionales;
- V.** Establecer, operar, integrar y actualizar permanentemente el REEDE;
- VI.** Registrar y ordenar a las asociaciones deportivas y sociedades que actúen en el ámbito de la cultura física y el deporte;
- VII.** Coordinar el SIEDE;
- VIII.** Dirigir y ejecutar la política estatal de educación física, la cultura física y del deporte;
- IX.** Ordenar, normar, y regular el funcionamiento del desarrollo integral del deporte;

- a) Federado.
- b) Escolar.
- c) Adaptado, para personas con discapacidad.
- d) Juegos y deportes autóctonos y tradicionales del estado de Oaxaca.
- e) Alto rendimiento y talentos deportivos.

X. Determinar lineamientos en materia de eventos deportivos; normar y coordinar la participación oficial de deportistas representantes de Oaxaca en competencias nacionales e internacionales, así como integrar y preparar técnicamente las preselecciones y selecciones que representen al Estado;

XI. Fomentar la práctica de las actividades de cultura física y deporte entre la población en general, como medio para la prevención del delito y la salud;

XII. Formular el Programa Estatal de Cultura Física y Deporte y Plan de Desarrollo Integral del Deporte;

XIII. Programar y ejecutar las acciones conforme al Programa Estatal de Cultura Física y Deporte y el Plan Estatal de Desarrollo del Gobierno del Estado, orientado al desarrollo del deporte, la educación física y promoción de la cultura física en relación a los grandes objetivos democráticos de seguridad, salud y bienestar social para la sociedad oaxaqueña;

XIV. Formular y coordinar convenios con el Instituto Estatal de Educación Pública del Estado, programas de desarrollo de la educación física y el deporte en beneficio de la niñez;

XV. Vigilar, establecer y coordinar la la correcta participación de la cultura física y deporte de los trabajadores de las dependencias y entidades de la administración pública, así como de toda persona perteneciente a los sectores sociales y privado en el Estado y de los OMDEP;

XVI. Intervenir directamente en la organización, administración y control económico de las competencias o torneos estatales y nacionales que se celebren en el Estado cuando sean de carácter oficial;

XVII. Recibir apoyos económicos, técnicos y materiales en territorio nacional o extranjero, para el desarrollo de sus objetivos, sin contravenir las disposiciones legales y la competencia de las instancias respectivas y aplicables al caso concreto;

XVIII. Operar, administrar y aplicar los recursos federales a su cargo conforme a los lineamientos establecidos en la Ley General y en su Reglamentación;

XIX. Supervisar, sin violentar la autonomía municipal, las construcciones, equipamiento, adecuación y mejora de los espacios públicos en materia de cultura física y deporte;

XX. Formular el Programa Estatal de Cultura Física y Deporte y Plan de Desarrollo Integral del Deporte; en lo específico, deberá considerar lo correspondiente a las y los atletas medallistas paralímpicos, paramundialistas y parapanamericanos del Estado de Oaxaca;

XXI. Promover la capacitación y especialización en materia de cultura física y deporte en el Estado;

XXII. Integrar en coordinación con la Secretaría de Salud, secretaria de Seguridad Pública, Instituto Estatal de Educación Pública de Oaxaca, el Estatal de Cultura Física y Deporte y Plan de Desarrollo Integral del Deporte;

XXIII. Establecer convenios con la Secretaría de Salud, con la Secretaría de Seguridad Pública y con el Sistema para el Desarrollo Integral de la Familia, para fomentar la salud de manera integral;

XXIV. En coordinación con la secretaria de Salud generar políticas públicas centrales y prioritarias a la cultura física como medicina preventiva;

XXV. Gestionar ante las autoridades correspondientes incentivos fiscales para promover el apoyo económico y de material deportivo provenientes del sector privado;

XXVI. Vigilar que las asociaciones civiles deportivas y organismos deportivos cumplan cabalmente con las disposiciones de la presente Ley;

XXVII. Celebrar todos aquellos contratos y convenios que le permitan cumplir con el objetivo para el cual fue creado;

XXVIII. Auditar a las asociaciones deportivas que reciban recursos públicos estatales para el desarrollo de sus actividades, evaluando el desempeño obtenido con la aplicación de dichos recursos;

XXIX. Coadyuvar con la Coordinación de Protección Civil estatal o municipal, correspondiente, en el asesoramiento técnico para la realización de eventos masivos deportivos o expedición de dictámenes de riesgo de construcción de espacios públicos destinados a la práctica y fomento de la cultura física, la recreación y el deporte;

XXX. Administrar los espacios públicos destinados a la práctica y fomento de la cultura física y el deporte, que formen parte de su patrimonio;

XXXI. Establecer mecanismos para la adecuada coordinación de acciones con las dependencias y entidades de la administración pública e instituciones de educación superior, en lo relativo a la realización de investigaciones y programas respecto a las distintas ramas, disciplinas, ciencias y técnicas aplicadas al deporte;

XXXII. Promover las acciones necesarias para la detección de talentos deportivos en las instituciones escolares de los diferentes niveles educativos, así como la concertación de acciones con instituciones de carácter público, social y privado, que lleven a cabo actividades en materia deportiva, fomentando siempre la participación de la niñez y las juventudes en el desarrollo social del Estado;

XXXIII. Proponer mecanismos de coordinación ante autoridades federales y gobiernos estatales, para concertar convenios que tiendan al desarrollo deportivo de la población de Oaxaca;

XXXIV. Promover ante los municipios de la entidad, la concertación de acciones que procuren el desarrollo en forma integral de la cultura física y deporte, fomentando la creación de organismos municipales para atender y regular el deporte popular en el ámbito de su competencia, asimismo para la administración de las instalaciones deportivas con programas de mantenimiento y construcción de las mismas; fomentando la organización y participación de la comunidad en dichas disciplinas;

XXXV. Fomentar las relaciones de cooperación con organismos deportivos privados, municipales, estatales, federales e internacionales;

XXXVI. Proponer y llevar a cabo programas de capacitación en materia deportiva;

XXXVII. Diseñar y proponer criterios para asegurar la uniformidad y congruencia entre los programas de la cultura física y deporte del sector público y privado; determinado los requerimientos necesarios para fortalecer el Sistema Estatal del Deporte, así como planear, programar, aprobar, ejecutar y dar seguimiento a los medios para satisfacerlos, conforme a la exigencia de la dinámica social;

XXXVIII. Procurar servicios y realizar programas deportivos por sí, o en colaboración con el sector público y privado;

XXXIX. Los recursos obtenidos por la renta de espacios deportivos o servicios que ofrezca el Instituto, serán destinados a la constitución de un fondo estatal para el desarrollo del deporte, crear y conceder becas, reconocimientos, premios y trofeos como estímulos para el deportista o asociación deportiva que se destaque en la práctica, organización, o apoyo al deporte;

XL. Organizar desfiles atléticos y todo género de eventos deportivos;

XLI. Otorgar estímulos y reconocimientos a deportistas de alta calidad y mérito que se hayan distinguido por sus resultados en el desarrollo de alguna actividad deportiva;

XLII. Otorgar la certificación para la creación, modernización y conservación de infraestructura municipal deportiva, siempre y cuando integren su Sistema Municipal de Cultura Física y Deporte y cumpla con el registro correspondiente.



XLIII. Establecer un sistema de multas a instituciones públicas y privadas en caso de no cumplir con el Programa Estatal de Cultura Física y Deporte y Plan de Desarrollo Integral del Deporte;

XLIV. Administrar y controlar las aportaciones económicas que reciba de la administración pública; las que genere por sus propios medios, así como las que reciba de otras instituciones, estableciendo los programas de fomento y ayuda a las organizaciones deportivas de la entidad;

XLV. Procurar entre instituciones públicas, privadas, organismos deportivos y deportistas, la unidad de sus fines, con el objeto de que la actividad deportiva se rija por esta ley, así como por las disposiciones que de ella emanen;

XLVI. Procurar aportaciones estatales, federales, o privadas para la adquisición o distribución de material y apoyo para el fomento del deporte popular y escolar en las poblaciones rurales y urbanas, a través de los comités deportivos, de las delegaciones del deporte en cada municipio y los consejos para el desarrollo del deporte extraescolar, respectivamente, o en su caso, a través de los Municipios;

XLVII. Fomentar, establecer y coordinar los mecanismos, para el desarrollo y práctica de los juegos y deportes autóctonos y tradicionales del estado, así como los juegos prehispánicos como una expresión cultural de los oaxaqueños;

XLVIII. Promover programas tendientes a fomentar la cultura física y deporte popular y de alto rendimiento para discapacitados en el Estado;

XLIX. Fomentar la adecuación de infraestructura, para la práctica de la cultura física y deporte para personas con capacidades diferentes;

L. Promocionar el turismo en la entidad por medio del deporte a través de eventos estatales, nacionales e internacionales;

LI. Mantener la coordinación adecuada con las instituciones de educación superior e instituciones del sector salud, en relación a programas y participación en la investigación de las ciencias y técnicas del deporte, y la educación física y aquellas que se refieran a la medicina deportiva.

LII. Establecer convenios con organismos e instituciones de salud para la rehabilitación y atención de los deportistas de alto rendimiento.

LIII. Establecer una galería o museo del deporte para los deportistas oaxaqueños más destacados, a nivel mundial y nacional, y promotores deportivos que hayan enaltecido a Oaxaca con su trabajo y ejemplo moral.

LIV. Convenir con los municipios la instalación de coordinaciones operativas regionales de acuerdo a sus capacidades administrativas y de infraestructura para el desarrollo de las acciones en la materia;

LV. Fomentar las relaciones de cooperación con organismos deportivos, municipales, estatales, nacionales e internacionales;

LVI. Proponer, organizar y difundir programas de capacitación, formación y actualización continua a entrenadores, instructores y asesores del deporte, la educación física, cultura física y rehabilitación deportiva;

LVII. Formular proyectos y propuestas para el mejoramiento y creación de nuevos espacios deportivos, y los que sean propiedad del Estado pasen a formar parte de la infraestructura y administrados por el Instituto;

LVIII. Diseñar y proponer los criterios para asegurar la coordinación y congruencia de los programas de fomento al deporte, la recreación y la educación física, en los tres niveles de gobierno y organismos privados;

LIX. Ejercer los derechos corporativos y patrimoniales del Gobierno del Estado en las sociedades, asociaciones, clubes, patronatos u órganos afines de carácter deportivo profesional en los que el instituto participe como socio, asociado o miembro activo, normando la dirección y su funcionamiento en los que tenga participación mayoritaria;

LX. Promover la Cultura Física y la práctica del Deporte entre la población en general, incluyendo políticas dirigidas a la niñez, juventud, discapacitados, personas adultas mayores.

LXI. Vigilar y asegurar a través del COEVED que los procesos electorales en los órganos de gobierno y representación de las Asociaciones Deportivas Estatales y Organismos Afines, en atención a sus funciones que como agentes colaboradores del Gobierno Estatal les son delegadas, se realicen con estricto cumplimiento de las disposiciones legales y estatutarias vigentes;

LXII. Promover la creación del Centro Estatal de Medicina Deportiva y Ciencias Aplicadas al Deporte;

LXIII. Crear el Salón de la Fama del Deportista Oaxaqueño;

LXIV. Constituir el Fondo para la Cultura Física y el Deporte, y

LXV. Las demás que le otorguen otras disposiciones legales

El Instituto del Deporte tiene por objeto promover, estimular y fomentar el desarrollo de la cultura física y el deporte en el Estado, cumpliendo los objetivos, estrategias y líneas de acción de los ejes estratégicos de los Planes Estatal y Nacional de Desarrollo que en materia de cultura física deporte sean de su competencia, o bien se relacionen directamente con el objeto del Instituto para su cumplimiento, su domicilio se encuentra ubicado en la Ciudad de Oaxaca de Juárez, Oaxaca.

Misión

Organizar, fomentar y regular la cultura física, recreación, y deporte en todas su manifestaciones y expresiones, a través del trabajo interinstitucional con organismos públicos y privados, contribuyendo a elevar la calidad de vida de las y los oaxaqueños, el desarrollo de talentos deportivos y la preparación de las y los deportistas de alto rendimiento, así como la infraestructura deportiva, velando por la mejora y adecuación de espacios públicos para la práctica de diferentes deportes, ejerciendo eficientemente los recursos públicos disponibles bajos los principios de inclusión, transversalidad y transparencia, manteniéndose a la vanguardia de los conocimientos científicos tecnológicos.

Visión

Ser una institución pública líder a nivel nacional y referente en el impulso a la cultura física, recreación deporte e infraestructura deportiva, colaborando comprometidamente en el desarrollo social humano de la población oaxaqueña, a través de la disminución de los índices de problemáticas sociales, bajo una visión que integra principios, valores, bienes y servicios sustentables cimentados en el bien común y progreso del deporte estatal y nacional, enfatizando en la profesionalización del personal administrativo, logístico, técnico y metodológico, respondiendo así a las necesidades sociales de manera eficaz.

Actividades destacadas durante el ejercicio ENERO – DICIEMBRE 2023.

UNIDAD DE CULTURA FÍSICA

Tiene por objeto, regular actividades tendientes al disfrute, promoción y fomento de una vida saludable.

EVENTOS PARA LA ACTIVIDAD FÍSICA

Cumplen con una función social que consiste en, fomentar la integración de la población en general para desarrollar de manera armónica aptitudes físicas e intelectuales.



MES	EVENTO	MUJERES	HOMBRES	TOTAL M/H	REGION
ENERO	"ACTIVATE OAXACA" ESPACIOS PUBLICOS ACTIVACION FISICA, BAILE Y RECREACIÓN	7454	673	8127	VALLES CENTRALES PAPALOAPAN COSTA
	ACTIVATE ESCOLAR OAXACA ACTIVACION FISICA				
	ACTIVACIÓN ADULTO MAYOR				
FEBRERO	ACTIVATE OAXACA ESPACIOS PUBLICOS ACTIVACION FISICA, BAILE Y RECREACIÓN	7405	3058	10463	VALLES CENTRALES
	ACTIVATE ESCOLAR OAXACA ACTIVACION FISICA Y RECREACIÓN				
	ACTIVACIÓN ADULTO MAYOR				
MARZO	ACTIVATE OAXACA ESPACIOS PUBLICOS ACTIVACION FISICA, BAILE Y RECREACIÓN	7469	3037	10506	VALLES CENTRALES PAPALOAPAN MIXTECA
	ACTIVATE ESCOLAR OAXACA ACTIVACION FISICA Y RECREACIÓN				
	ACTIVACIÓN ADULTO MAYOR				
ABRIL	ACTIVATE OAXACA ESPACIOS PUBLICOS ACTIVACION FISICA, BAILE Y RECREACIÓN	9137	987	10124	VALLES CENTRALES COSTA PAPALOAPAN ISTMO MIXTECA CAÑADA SIERRA NORTE
	ACTIVATE ESCOLAR OAXACA ACTIVACION FISICA Y RECREACIÓN				
	ACTIVACIÓN ADULTO MAYOR				



MAYO	ACTIVATE OAXACA ESPACIOS PUBLICOS ACTIVOS ACTIVACION FISICA, BAILE Y RECREACIÓN	10270	1637	11907	VALLES CENTRALES PAPALOAPAN COSTA CAÑADA ISTMO SIERRA NORTE
	ACTIVATE ESCOLAR OAXACA ACTIVACION FISICA Y RECREACIÓN				
	ACTIVACIÓN ADULTO MAYOR				
JUNIO	ACTIVATE OAXACA ESPACIOS PUBLICOS ACTIVOS ACTIVACION FISICA, BAILE Y RECREACIÓN	8493	1114	9607	VALLES CENTRALES SIERRA NORTE
	ACTIVATE ESCOLAR OAXACA ACTIVACION FISICA Y RECREACIÓN				
	ACTIVACIÓN ADULTO MAYOR				
JULIO	ESPACIOS PUBLICOS ACTIVOS ACTIVACION FISICA, BAILE Y RECREACIÓN	9363	4047	13410	VALLES CENTRALES ISTMO
	ACTIVACION FISICA Y RECREACIÓN				
	ACTIVACIÓN ADULTO MAYOR				
AGOSTO	ESPACIOS PUBLICOS ACTIVOS ACTIVACION FISICA, BAILE Y RECREACIÓN	9261	3002	12263	VALLES CENTRALES PAPALOAPAN ISTMO
	ACTIVACION FISICA Y RECREACIÓN				
	ACTIVACIÓN ADULTO MAYOR				



SEPTIEMBRE	ESPACIOS PUBLICOS ACTIVOS ACTIVACION FISICA, BAILE Y RECREACIÓN	8158	2149	10307	VALLES CENTRALES PAPALOAPAN ISTMO MIXTECA
	ACTIVACION FISICA Y RECREACIÓN				
	ACTIVACIÓN ADULTO MAYOR				
OCTUBRE	ESPACIOS PUBLICOS ACTIVOS ACTIVACION FISICA, BAILE Y RECREACIÓN	1232	607	1839	VALLES CENTRALES PAPALOAPAN
	ACTIVACION FISICA Y RECREACIÓN				
	ACTIVACIÓN ADULTO MAYOR				
NOVIEMBRE	ESPACIOS PUBLICOS ACTIVOS ACTIVACION FISICA, BAILE Y RECREACIÓN	4605	1488	6093	VALLES CENTRALES COSTA PAPALOAPAN ISTMO
	ACTIVACION FISICA Y RECREACIÓN				
	ACTIVACIÓN ADULTO MAYOR				
DICIEMBRE	ESPACIOS PUBLICOS ACTIVOS ACTIVACION FISICA, BAILE Y RECREACIÓN	4554	2530	7084	VALLES CENTRALES PAPALOAPAN ISTMO
	ACTIVACION FISICA Y RECREACIÓN				
	ACTIVACIÓN ADULTO MAYOR				



Organizar y coordinar eventos para la cultura física y el deporte municipal.
Proponer y validar la organización de eventos de la Cultura Física en coordinación con instituciones, asociaciones y particulares a fin de fomentar la actividad física, recreación e iniciación deportiva con niñas y niños, adolescentes y padres de familia; a través de torneos amistosos de fútbol, basquetbol, atletismo, evaluación de habilidades físicas etc.

Mes	Evento	Número de personas		Total	Región
		Hombres	Mujeres		
Enero	Difusión y Promoción de la Cultura Física y el deporte en los municipios	473	457	930	Valles Centrales/ San Pedro Quiatoni
Febrero	Difusión y Promoción de la Cultura Física y el deporte en los municipios	227	231	458	Valles Centrales/Agencia Dolores
Marzo	Difusión y Promoción de la Cultura Física y el deporte en los municipios	220	221	441	Valles Centrales/ San Miguel Peras
Abril	Difusión y Promoción de la Cultura Física y el deporte en los municipios	728	1250	1978	Valles Centrales/ San Miguel Coatlan y Villa de Zaachila
Mayo	Difusión y Promoción de la Cultura Física y el deporte en municipios y Acciones fomentando la actividad física en colaboración con Organizaciones del sector privado	180	160	340	Papaloapan/ San Felipe Jalapa de Díaz
Junio	Difusión y Promoción de la Cultura Física y el deporte en municipios y Acciones en favor del fomento a la actividad física en colaboración con Organizaciones del sector privado	742	1946	2688	Valles Centrales/ San Juan Coatzospam
Julio	Difusión de la Cultura Física y el deporte en municipios y Acciones fomentando la actividad física en colaboración con Organizaciones del sector privado	772	548	1320	Papaloapan/San Felipe Jalapa de Díaz y San Lucas Ojitlán



Agosto	Difusión y Promoción de la Cultura Física y el deporte en municipios y Acciones en favor del fomento a la actividad física en colaboración con Organizaciones del sector privado	815	684	1499	Mixteca/ Huajapan de León Papaloapan/ San Juan Bautista Tuxtepec
Septiembre	Difusión y Promoción de la Cultura Física y el deporte en municipios y Acciones en favor del fomento a la actividad física en colaboración con Organizaciones del sector privado	1584	1653	3237	Valles Centrales/ Tlacolula de Matamoros Papaloapan/ San Juan Bautista Tuxtepec
Octubre	Difusión y Promoción de la Cultura Física y el deporte en municipios y Acciones en favor del fomento a la actividad física en colaboración con Organizaciones del sector privado	2077	3494	5571	Istmo/ Santiago Astata y San Pedro Huamelula Valles Centrales/ Santa Cruz Xoxocotlán
Noviembre	Difusión y Promoción de la Cultura Física y el deporte en municipios y Acciones en favor del fomento a la actividad física en colaboración con Organizaciones del sector privado	1204	234	1438	Valles Centrales/ Tlalixtac y Santa Cruz Xoxocotlán Costa/ San Pedro Mixtepec
Diciembre	Difusión y Promoción de la Cultura Física y el deporte en municipios y Acciones en favor del fomento a la actividad física en colaboración con Organizaciones del sector privado	240	365	605	Valles Centrales/ Santa Lucia del Camino Sierra Sur/ Santo Tomas Tamazulapan

Gestionar capacitaciones en materia de Cultura Física y Deporte
Buscando planear, promover y ejecutar líneas de acción, en el planteamiento de la capacitación en materia de Cultura Física y Deporte con la colaboración de las Instancias Estatales y Municipales.



MES	EVENTO	MUJERES	HOMBRES	TOTAL M/H	REGION
ENERO	Reunión informativa con instituciones de educación media y media superior	8	18	26	VALLES CENTRALES
FEBRERO	Programa semáforo deportivo	189	111	300	VALLES CENTRALES
	Reunión virtual	0	2	2	VALLES CENTRALES
	Reunión presencial con el delegado regional y el delegado estatal de FIEPS	0	2	2	VALLES CENTRALES
	Firma de convenio de colaboración con diversas instituciones	2	6	8	VALLES CENTRALES
	Formación promotores de activación física	91	85	176	VALLES CENTRALES
MARZO	Reunión técnica informativa CONADE - MUNICIPIOS	14	73	87	VALLES CENTRALES
	Reunión virtual con aquadolphin, escuela de natación	0	1	1	VALLES CENTRALES
	Firma de convenio de colaboración con diversas instituciones	6	12	18	VALLES CENTRALES
	Participación en los foros "Por una Nueva Ley para la Juventudes Oaxaca"	4	8	12	VALLES CENTRALES
	Capacitación y certificación	150	124	274	VALLES CENTRALES
	Curso de Resolución física	54	16	70	VALLES CENTRALES
ABRIL	1er Taller de Defensa	30	0	30	VALLES CENTRALES
	Certificación de Entrenadores rumbo a la fase final de los Juegos Conade 2023	27	153	180	VALLES CENTRALES
	Capacitación de Arbitraje de Basquetbol Convencional y sobre Sillas de Ruedas	6	16	22	VALLES CENTRALES



MAYO	Ira Clinica de Waterpolo "Rumbo a Nacionales CONADE 2024"	12	34	46	VALLES CENTRALES
	Curso SICCED complejo Deportivo Flores Magón (Valles Centrales)	8	33	41	VALLES CENTRALES
	Curso SICCED	11	28	39	VALLES CENTRALES/SIERRA SUR
JULIO	Taller de Autocuidado y Defensa Personal para Mujeres	30	0	30	VALLES CENTRALES
	Curso de Capacitación y Certificación para Entrenadores	8	31	39	VALLES CENTRALES
	Rueda de prensa 1er Congreso Internacional de Recreación Física y Actividad Deportiva 2023	10	15	25	VALLES CENTRALES
AGOSTO	Curso de Capacitación y Certificación para Entrenadores Deportivos (SICCED).	14	48	62	PAPALOAPAN
SEPTIEMBRE	Protocolo de Evaluación Antropométrica	0	15	15	VALLES CENTRALES
	Taller de Autocuidado y Defensa Personal para Mujeres	75	0	75	VALLES CENTRALES
	Curso de Capacitación y Certificación para Entrenadores Deportivos (SICCED).	15	40	55	VALLES CENTRALES
	Plática de Concientización sobre la Donación de Sangre	40	35	75	VALLES CENTRALES
	Foros (Sistema Estatal de Formación, Acreditación, Capacitación, Certificación Investigación de Profesionales de Cultura Física y Deporte	15	40	55	VALLES CENTRALES
	Platica con la Asociación Corazon Rosa	3	2	5	VALLES CENTRALES



OCTUBRE	Taller de la Importancia de la Nutrición en el Deporte en la Mega Activación Física por el Día Mundial de la Salud Mental	69	27	96	VALLES CENTRALES
	Mediciones Antropométricas Atletas	7	6	13	VALLES CENTRALES
	Taller Nutricional Escolar en el CECYTE número 1 y taller de Autocuidado de Defensa Personal para Mujeres	106	31	137	VALLES CENTRALES
	Entrega de Certificados SICCED nivel 1 en INDEPORTE	15	30	45	VALLES CENTRALES
	Curso de capacitación y certificación para entrenadores deportivos (sicced nivel 2).	14	27	41	VALLES CENTRALES
NOVIEMBRE	Reunión virtual con conade y ened para gestión capacitaciones	3	5	8	VALLES CENTRALES
	Talleres nutricionales a escuelas de nivel preescolar	45	29	74	VALLES CENTRALES
	Mediciones antropométricas atletas, disciplina de lucha	15	27	42	VALLES CENTRALES
	Talleres nutricionales a escuelas de nivel preescolar municipio Oaxaca de Juárez	19	17	36	VALLES CENTRALES
	Curso de capacitación y certificación para entrenadores deportivos (SICCED nivel 1). región mixteca	16	35	51	MIXTECA
DICIEMBRE	Entrega de certificados SICCED nivel 1 en Tuxtepec	18	35	53	PAPALOAPAN



Crear acciones que brinden atención profesional de cultura física, recreación y deporte para la población con algún padecimiento.

355 EVENTOS PARA LA ACTIVACIÓN FÍSICA, 25 DE DIFUSIÓN DE LA CULTURA FÍSICA EN LOS MUNICIPIOS, 190 ORGANIZAR Y COORDINAR EVENTOS PARA LA CULTURA FÍSICA Y RECREACIÓN DE EVENTOS, 45 CAPACITACIONES EN MATERIA DE CULTURA FÍSICA Y DEPORTE, 45 EVENTOS EN COLABORACIÓN CON ORGANISMOS PRIVADOS. Con el objetivo de atender, proponer, coordinar y ejecutar estrategias de activación física profesional, como medio preponderante en las acciones de prevención para la salud física y mental con **99,793 mujeres y 34,808 hombres durante el año 2023. Total, de personas atendidas 134,601.**

Gobierno del Estado de Oaxaca
UR: 565 - INSTITUTO DEL DEPORTE
Estado de Actividades
Del 1° de enero al 31 de diciembre de 2023 y 2022
(Pesos)



CONCEPTO	2023	2022
INGRESOS Y OTROS BENEFICIOS		
INGRESOS DE GESTIÓN	0	0
IMPUESTOS	0	0
CUOTAS Y APORTACIONES DE SEGURIDAD SOCIAL	0	0
CONTRIBUCIONES DE MEJORAS	0	0
DERECHOS	0	0
PRODUCTOS	0	0
APROVECHAMIENTOS	0	0
INGRESOS POR VENTA DE BIENES Y PRESTACION DE SERVICIOS	0	0
PARTICIPACIONES, APORTACIONES, CONVENIOS, INCENTIVOS DERIVADOS DE LA COLABORACION FIS	99,421,157	85,622,849
CAL, FONDOS DISTINTOS DE APORTACIONES, TRANSFERENCIAS, ASIGNACIONES, SUBSIDIOS Y SUBV		
PARTICIPACIONES, APORTACIONES, CONVENIOS, INCENTIVOS DERIVADOS DE LA COLABORACION FIS	0	0
CAL Y FONDOS DISTINTOS DE APORTACIONES		
TRANSFERENCIAS, ASIGNACIONES, SUBSIDIOS Y SUBVENCIONES, Y PENSIONES Y JUBILACIONES	99,421,157	85,622,849
OTROS INGRESOS Y BENEFICIOS	0	0
INGRESOS FINANCIEROS	0	0
INCREMENTO POR VARIACIÓN DE INVENTARIOS	0	0
DISMINUCIÓN DEL EXCESO DE ESTIMACIONES POR PÉRDIDA O DETERIORO U OBSOLESCENCIA	0	0
DISMINUCIÓN DEL EXCESO DE PROVISIONES	0	0
OTROS INGRESOS Y BENEFICIOS VARIOS	0	0
TOTAL DE INGRESOS Y OTROS BENEFICIOS	99,421,157	85,622,849
GASTOS Y OTRAS PÉRDIDAS		
GASTOS DE FUNCIONAMIENTO	0	0
SERVICIOS PERSONALES	0	0
MATERIALES Y SUMINISTROS	0	0
SERVICIOS GENERALES	0	0
TRANSFERENCIAS, ASIGNACIONES, SUBSIDIOS Y OTRAS AYUDAS	47,095,851	44,190,133
TRANSFERENCIAS INTERNAS Y ASIGNACIONES AL SECTOR PÚBLICO	46,695,244	43,771,488
TRANSFERENCIAS AL RESTO DEL SECTOR PÚBLICO	0	0
SUBSIDIOS Y SUBVENCIONES	0	0
AYUDAS SOCIALES	0	0
PENSIONES Y JUBILACIONES	400,607	418,645
TRANSFERENCIAS A FIDEICOMISOS, MANDATOS Y CONTRATOS ANÁLOGOS	0	0
TRANSFERENCIAS A LA SEGURIDAD SOCIAL	0	0
DONATIVOS	0	0
TRANSFERENCIAS AL EXTERIOR	0	0
PARTICIPACIONES Y APORTACIONES	0	0
PARTICIPACIONES	0	0
APORTACIONES	0	0
CONVENIOS	0	0
INTERESES, COMISIONES Y OTROS GASTOS DE LA DEUDA PÚBLICA	0	0
INTERESES DE LA DEUDA PÚBLICA	0	0
COMISIONES DE LA DEUDA PÚBLICA	0	0
GASTOS DE LA DEUDA PÚBLICA	0	0
COSTO POR COBERTURAS	0	0
APOYOS FINANCIEROS	0	0
OTROS GASTOS Y PÉRDIDAS EXTRAORDINARIAS	458,188	2,591,574
ESTIMACIONES, DEPRECIACIONES, DETERIOROS, OBSOLESCENCIA Y AMORTIZACIONES	458,188	2,591,574
PROVISIONES	0	0
DISMINUCION DE INVENTARIOS	0	0
AUMENTO POR INSUFICIENCIA DE ESTIMACIONES POR PÉRDIDA O DETERIORO U OBSOLESCENCIA	0	0
AUMENTO POR INSUFICIENCIA DE PROVISIONES	0	0
OTROS GASTOS	0	0
INVERSIÓN PÚBLICA	52,325,306	41,432,716
INVERSIÓN PÚBLICA NO CAPITALIZABLE	52,325,306	41,432,716
TOTAL DE GASTOS Y OTRAS PÉRDIDAS	99,879,345	88,214,423
DESAHORRO NETO DEL EJERCICIO	-458,188	-2,591,574

Bajo protesta de decir verdad declaramos que los estados financieros y sus Notas son razonablemente correctos y responsabilidad del emisor.
JEFA DEL DEPARTAMENTO DE CONTABILIDAD Y FINANZAS
C.P. GUADALUPE ROSARIO GARCÍA SANTIAGO

JEFE DE LA UNIDAD ADMINISTRATIVA
LIC. JULIO CESAR MATUS PASTOR



DIRECTOR GENERAL
INSTITUTO DEL DEPORTE
LIC. ARTURO DE JESÚS CHAVEZ RAMÍREZ
2022-2023

Gobierno del Estado de Oaxaca
 UR: 565 - INSTITUTO DEL DEPORTE
 Estado de Situación Financiera
 Al 31 de diciembre de 2023 y 2022
 (Pesos)



CONCEPTO	2023	2022	CONCEPTO	2023	2022
ACTIVO			PASIVO		
ACTIVO CIRCULANTE			PASIVO CIRCULANTE		
EFFECTIVO Y EQUIVALENTES	82,034	11,466	CUENTAS POR PAGAR A CORTO PLAZO	9,336,862	5,125,520
DERECHOS A RECIBIR EFECTIVO O EQUIVALENTES	8,926,955	4,786,181	DOCUMENTOS POR PAGAR A CORTO PLAZO	0	0
DERECHOS A RECIBIR BIENES O SERVICIOS	0	0	PORCIÓN A CORTO PLAZO DE LA DEUDA PÚBLICA A LARGO PLAZO	0	0
INVENTARIOS	0	0	TÍTULOS Y VALORES A CORTO PLAZO	0	0
ALMACENES	0	0	PASIVOS DIFERIDOS A CORTO PLAZO	0	0
ESTIMACIÓN POR PÉRDIDA O DETERIORO DE ACTIVOS CIRCULANTES	0	0	FONDOS Y BIENES DE TERCEROS EN GARANTÍA Y/O ADMINISTRACIÓN A CORTO PLAZO	0	0
OTROS ACTIVOS CIRCULANTES	0	0	PROVISIONES A CORTO PLAZO	0	0
Total de ACTIVO CIRCULANTE	9,008,989	4,797,647	OTROS PASIVOS A CORTO PLAZO	0	0
ACTIVO NO CIRCULANTE			Total de PASIVO CIRCULANTE	9,336,862	5,125,520
INVERSIONES FINANCIERAS A LARGO PLAZO	0	0	PASIVO NO CIRCULANTE		
DERECHOS A RECIBIR EFECTIVO O EQUIVALENTES A LARGO PLAZO	0	0	CUENTAS POR PAGAR A LARGO PLAZO	0	0
BIENES INMUEBLES, INFRAESTRUCTURA Y CONSTRUCCIONES EN PROCESO	0	14,700,000	DOCUMENTOS POR PAGAR A LARGO PLAZO	0	0
BIENES MUEBLES	11,577,763	13,744,469	DEUDA PÚBLICA A LARGO PLAZO	0	0
ACTIVOS INTANGIBLES	0	0	PASIVOS DIFERIDOS A LARGO PLAZO	0	0
DEPRECIACIÓN, DETERIORO Y ARMORTIZACIÓN ACUMULADA DE BIENES	-5,953,073	-5,494,885	FONDOS Y BIENES DE TERCEROS EN GARANTÍA Y/O ADMINISTRACIÓN A LARGO PLAZO	0	0
ACTIVOS DIFERIDOS	0	0	PROVISIONES A LARGO PLAZO	0	0
ESTIMACIÓN POR PÉRDIDA O DETERIORO DE ACTIVOS NO CIRCULANTES	0	0	Total de PASIVO NO CIRCULANTE	0	0
OTROS ACTIVOS NO CIRCULANTES	0	0	TOTAL PASIVO	9,336,862	5,125,520
Total de ACTIVO NO CIRCULANTE	5,624,689	22,949,584	HACIENDA PÚBLICA/PATRIMONIO		
TOTAL DE ACTIVOS	14,633,678	27,747,231	HACIENDA PÚBLICA/PATRIMONIO CONTRIBUIDO		
			APORTACIONES	0	0
			DONACIONES DE CAPITAL	0	0
			ACTUALIZACIÓN DE LA HACIENDA PÚBLICA/PATRIMONIO	2,666,929	4,833,635
			Total de HACIENDA PÚBLICA/PATRIMONIO CONTRIBUIDO	2,666,929	4,833,635
			HACIENDA PÚBLICA/PATRIMONIO GENERADO		
			RESULTADOS DE EJERCICIO (AHORRO/ DESAHORRO)	-458,188	-2,591,574
			RESULTADOS DE EJERCICIOS ANTERIORES	4,364,470	21,656,044
			REVALÚOS	-1,276,394	-1,276,394
			RESERVAS	0	0
			RECTIFICACIONES DE RESULTADOS DE EJERCICIOS ANTERIORES	0	0
			Total de HACIENDA PÚBLICA/PATRIMONIO GENERADO	2,629,887	17,788,076
			EXCESO O INSUFICIENCIA EN LA ACTUALIZACIÓN DE LA HACIENDA PÚBLICA/PATRIMONIO		
			RESULTADO POR POSICIÓN MONETARIA	0	0
			RESULTADO POR TENENCIA DE ACTIVOS NO MONETARIOS	0	0
			TOTAL DE HACIENDA PÚBLICA/PATRIMONIO	5,296,816	22,621,710
			TOTAL DE HACIENDA PÚBLICA/PATRIMONIO	5,296,816	22,621,710
			Total de Pasivo y Patrimonio/Hacienda Pública	14,633,678	27,747,231

Bajo protesta de decir verdad declaramos que los estados financieros y sus Notas son razonablemente correctos y responsabilidad del emisor.

JEFE DEL DEPARTAMENTO DE CONTABILIDAD Y FINANZAS

C.P. GUADALUPE ROSARIO GARCÍA SANTIAGO

JEFE DE LA UNIDAD ADMINISTRATIVA

LIC. JULIO CESAR MATUS PASTOR



INSTITUTO DEL DEPORTE

2022-2028

DIRECTOR GENERAL

LIC. ARTURO DE JESÚS CHÁVEZ RAMÍREZ

Gobierno del Estado de Oaxaca
 UR: 565 - INSTITUTO DEL DEPORTE
 Estado de Variación de la Hacienda Pública
 Del 1° de enero al 31 de diciembre de 2023 y 2022
 (Pesos)



Concepto	Hacienda Pública/ Patrimonio			Exceso o Insuficiencia en la Actualización de la Hacienda Pública/Patrimonio	Total
	Contribuido	Generado			
		Ejerc. Ant.	Del Ejercicio		
Rectificaciones de Resultados de Ejercicios Anteriores	0	0	0	0	0
CAMBIOS EN POLÍTICAS CONTABLES	0	0	0	0	0
CAMBIOS POR ERRORES CONTABLES	0	0	0	0	0
Patrimonio Neto Inicial Ajustado del Ejercicio	4,833,635	0	0	0	4,833,635
APORTACIONES	0	0	0	0	0
DONACIONES DE CAPITAL	0	0	0	0	0
ACTUALIZACIONES DEL PATRIMONIO	4,833,635	0	0	0	4,833,635
Variaciones de la Hacienda Pública / Patrimonio Neto del Ejercicio	0	0	20,379,650	0	20,379,650
RESULTADOS DEL EJERCICIO (AHORRO/ DESAHORRO)	0	0	0	0	0
RESULTADOS DE EJERCICIOS ANTERIORES	0	0	21,656,044	0	21,656,044
REVALÚOS	0	0	-1,276,394	0	-1,276,394
RESERVAS	0	0	0	0	0
Hacienda Pública / Patrimonio Neto Final del Ejercicio 2022	4,833,635	0	20,379,650	0	25,213,285
Cambios en la Hacienda Pública / Patrimonio Neto del Ejercicio 2023	2,666,929	0	0	0	2,666,929
APORTACIONES	0	0	0	0	0
DONACIONES DE CAPITAL	0	0	0	0	0
ACTUALIZACIONES DEL PATRIMONIO	2,666,929	0	0	0	2,666,929
Variaciones de la Hacienda Pública / Patrimonio Neto del Ejercicio	0	0	3,088,076	0	3,088,076
REVALÚOS	0	0	-1,276,394	0	-1,276,394
RESULTADOS DEL EJERCICIO (AHORRO/ DESAHORRO)	0	0	0	0	0

Gobierno del Estado de Oaxaca
 UR: 565 - INSTITUTO DEL DEPORTE
 Estado de Variación de la Hacienda Pública
 Del 1° de enero al 31 de diciembre de 2023 y 2022
 (Pesos)



Concepto	Hacienda Pública/ Patrimonio			Exceso o Insuficiencia en la Actualización de la Hacienda Pública/Patrimonio	Total
	Contribuido	Generado			
		Ejerc. Ant.	Del Ejercicio		
RESULTADOS DE EJERCICIOS ANTERIORES	0	0	4,364,470	0	4,364,470
RESERVAS	0	0	0	0	0
Saldo Neto en la Hacienda Pública / Patrimonio 2023	2,666,929	0	3,088,076	0	5,755,004

Bajo protesta de decir verdad declaramos que los estados financieros y sus Notas son razonablemente correctos y responsabilidad del emisor.

JEFA DEL DEPARTAMENTO DE CONTABILIDAD Y FINANZAS

C.P. GUADALUPE ROSARIO GARCÍA SANTIAGO

JEFE DE LA UNIDAD ADMINISTRATIVA

LIC. JULIO CESAR MATOS PASTOR



INSTITUTO DEL DEPORTE
2023-2024

DIRECTOR GENERAL

LIC. ARTURO DE JESUS CHAVEZ RAMÍREZ

Gobierno del Estado de Oaxaca
 UR: 565 - INSTITUTO DEL DEPORTE
 Estado de Cambios en la Situación Financiera
 Del 1° de enero al 31 de diciembre de 2023 y 2022
 (Pesos)



CONCEPTO	ORIGEN	APLICACIÓN	CONCEPTO	ORIGEN	APLICACIÓN
ACTIVO	17,324,894	4,211,342	PASIVO	4,211,342	0
ACTIVO CIRCULANTE	0	4,211,342	PASIVO CIRCULANTE	4,211,342	0
EFFECTIVO Y EQUIVALENTES	0	70,568	CUENTAS POR PAGAR A CORTO PLAZO	4,211,342	0
DERECHOS A RECIBIR EFECTIVO O EQUIVALENTES	0	4,140,774	DOCUMENTOS POR PAGAR A CORTO PLAZO	0	0
DERECHOS A RECIBIR BIENES O SERVICIOS	0	0	PORCIÓN A CORTO PLAZO DE LA DEUDA PÚBLICA A LARGO PLAZO	0	0
INVENTARIOS	0	0	TÍTULOS Y VALORES A CORTO PLAZO	0	0
ALMACENES	0	0	PASIVOS DIFERIDOS A CORTO PLAZO	0	0
ESTIMACIÓN POR PÉRDIDA O DETERIORO DE ACTIVOS CIRCULANTES	0	0	FONDOS Y BIENES DE TERCEROS EN GARANTÍA Y/O ADMINISTRACIÓN A CORTO PLAZO	0	0
OTROS ACTIVOS CIRCULANTES	0	0	PROVISIONES A CORTO PLAZO	0	0
ACTIVO NO CIRCULANTE	17,324,894	0	OTROS PASIVOS A CORTO PLAZO	0	0
INVERSIONES FINANCIERAS A LARGO PLAZO	0	0	PASIVO NO CIRCULANTE	0	0
DERECHOS A RECIBIR EFECTIVO O EQUIVALENTES A LARGO PLAZO	0	0	CUENTAS POR PAGAR A LARGO PLAZO	0	0
BIENES INMUEBLES, INFRAESTRUCTURA Y CONSTRUCCIONES EN PROCESO	14,700,000	0	DOCUMENTOS POR PAGAR A LARGO PLAZO	0	0
BIENES MUEBLES	2,166,706	0	DEUDA PÚBLICA A LARGO PLAZO	0	0
ACTIVOS INTANGIBLES	0	0	PASIVOS DIFERIDOS A LARGO PLAZO	0	0
DEPRECIACIÓN, DETERIORO Y ARMORTIZACIÓN ACUMULADA DE BIENES	458,188	0	FONDOS Y BIENES DE TERCEROS EN GARANTÍA Y/O ADMINISTRACIÓN A LARGO PLAZO	0	0
ACTIVOS DIFERIDOS	0	0	PROVISIONES A LARGO PLAZO	0	0
ESTIMACIÓN POR PÉRDIDA O DETERIORO DE ACTIVOS NO CIRCULANTES	0	0	HACIENDA PÚBLICA/PATRIMONIO	0	19,458,280
OTROS ACTIVOS NO CIRCULANTES	0	0	HACIENDA PÚBLICA/PATRIMONIO CONTRIBUIDO	0	2,166,706
			APORTACIONES	0	0
			DONACIONES DE CAPITAL	0	0
			ACTUALIZACIÓN DE LA HACIENDA PÚBLICA/ PATRIMONIO	0	2,166,706
			HACIENDA PÚBLICA/PATRIMONIO GENERADO	0	17,291,574
			RESULTADOS DE EJERCICIO (AHORRO/ DESAHORRO)	0	0
			RESULTADOS DE EJERCICIOS ANTERIORES	0	17,291,574
			REVALÚOS	0	0
			RESERVAS	0	0
			RECTIFICACIONES DE RESULTADOS DE EJERCICIOS ANTERIORES	0	0

Gobierno del Estado de Oaxaca
 UR: 565 - INSTITUTO DEL DEPORTE
 Estado de Cambios en la Situación Financiera
 Del 1° de enero al 31 de diciembre de 2023 y 2022
 (Pesos)



CONCEPTO	ORIGEN	APLICACIÓN	CONCEPTO	ORIGEN	APLICACIÓN
			EXCESO O INSUFICIENCIA EN LA ACTUALIZACIÓN DE LA HACIENDA PÚBLICA/PATRIMONIO	0	0
			RESULTADO POR POSICIÓN MONETARIA	0	0
			RESULTADO POR TENENCIA DE ACTIVOS NO MONETARIOS	0	0
			RESULTADOS DEL EJERCICIO (AHORRO/DESAHORRO)	13,798,308	0
			TOTALES	18,009,650	19,458,280

Bajo protesta de decir verdad declaramos que los estados financieros y sus Notas son razonablemente correctos y responsabilidad del emisor.

JEFA DEL DEPARTAMENTO DE CONTABILIDAD Y FINANZAS

C.P. GUADALUPE ROSARIO GARCÍA SANTIAGO

JEFE DE LA UNIDAD ADMINISTRATIVA

LIC. JUNIO CESAR MATUS PASTOR

DIRECTOR GENERAL

LIC. ARTURO DE JESUS CHÁVEZ RAMÍREZ



INSTITUTO DEL DEPORTE
2022-2026



OAXACA
GOBIERNO DEL ESTADO

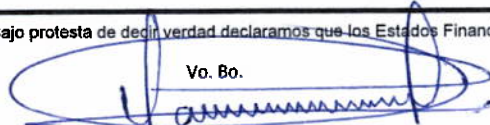
Gobierno del Estado de Oaxaca
UR: 565 - INSTITUTO DEL DEPORTE
Estado de Flujos de Efectivo
Del 01 de enero al 31 de diciembre 2023 y 2022
(Cifras en Pesos)



DEPORTE
INSTITUTO DEL DEPORTE

INSTITUTO DEL DEPORTE		
Del 01 de enero al 31 de diciembre 2022 y 2023		
Concepto	2023	2022
Flujos de Efectivo de las Actividades de Operación		
Origen	99,421,157	85,622,849
Impuestos	0	0
Cuotas y Aportaciones de Seguridad Social	0	0
Contribuciones de Mejoras	0	0
Derechos	0	0
Productos	0	0
Aprovechamientos	0	0
Ingresos por Venta de Bienes y Prestación de Servicios	0	0
Participaciones, Aportaciones, Convenios, Incentivos Derivados de la Colaboración Fiscal y Fondos	0	0
Transferencias, Asignaciones, Subsidios y Subvenciones, y Pensiones y Jubilaciones	99,421,157	85,622,849
Otros Orígenes de Operación		
Aplicación	99,421,157	85,622,849
Servicios Personales	42,353,190	39,669,593
Materiales y Suministros	1,844,890	1,910,463
Servicios Generales	2,497,164	2,191,433
Transferencias Internas y Asignaciones al Sector Público	0	0
Transferencias al resto del Sector Público	0	0
Subsidios y Subvenciones	0	0
Ayudas Sociales	0	0
Pensiones y Jubilaciones	400,607	418,645
Transferencias a Fideicomisos, Mandatos y Contratos Análogos	0	0
Transferencias a la Seguridad Social	0	0
Donativos	0	0
Transferencias al Exterior	0	0
Participaciones	0	0
Aportaciones	0	0
Convenios	0	0
Otras Aplicaciones de Operación	52,325,306	41,432,716
Flujos Netos de Efectivo por Actividades de Operación	0	0
Flujos de Efectivo de las Actividades de Inversión		
Origen	-16,408,518	6,920,656
Bienes Inmuebles, Infraestructura y Construcciones en Proceso	0	0
Bienes Muebles	-16,866,706	4,360,480
Otros Orígenes de Inversión	458,188	2,560,176
Aplicación	-16,408,518	6,931,097
Bienes Inmuebles, Infraestructura y Construcciones en Proceso	0	0
Bienes Muebles	-16,866,706	4,339,523
Otras Aplicaciones de Inversión	458,188	2,591,574
Flujos Netos de Efectivo por Actividades de Inversión	0	-10,440
Flujo de Efectivo de las Actividades de Financiamiento		
Origen	4,211,342	-45,670,195
<i>Endeudamiento Neto</i>	<i>0</i>	<i>0</i>
Interno	0	0
Externo	0	0
Otros Orígenes de Financiamiento	4,211,342	-45,670,195
Aplicación	4,140,774	-43,919,820
<i>Servicios de la Deuda</i>	<i>0</i>	<i>0</i>
Interno	0	0
Externo	0	0
Otras Aplicaciones de Financiamiento	4,140,774	-43,919,820
Flujos Netos de Efectivo por Actividades de Financiamiento	70,568	-1,750,375
Incremento/Disminución Neta en el Efectivo y Equivalentes al Efectivo	70,568	-1,760,815
Efectivo y Equivalentes al Efectivo al Inicio del Ejercicio	11,466	1,772,281
Efectivo y Equivalentes al Efectivo al Final del Ejercicio	82,034	11,466


Bajo protesta de decir verdad declaramos que los Estados Financieros y sus Notas son razonablemente correctos y responsabilidad del emisor.


Vo. Bo.

LIC. JULIO CESAR MATUS PASTOR
JEFE DE LA UNIDAD ADMINISTRATIVA



DEPORTE
INSTITUTO DEL DEPORTE
2022-2028


AUTORIZÓ
LIC. ARTURO DE JESÚS CHÁVEZ RAMÍREZ
DIRECTOR GENERAL

Gobierno del Estado de Oaxaca
 UR: 565 - INSTITUTO DEL DEPORTE
 Estado Analítico del Activo
 Del 1° de enero al 31 de diciembre de 2023
 (Pesos)



DESCRIPCION	SALDO INICIAL	CARGOS DEL PERIODO	ABONOS DEL PERIODO	SALDO FINAL	VARIACIÓN DEL PERIODO
ACTIVO	27,747,231	72,080,077	85,193,629	14,633,678	-13,113,552
ACTIVO CIRCULANTE	4,797,647	72,080,077	67,868,735	9,008,989	4,211,342
EFFECTIVO Y EQUIVALENTES	11,466	57,305,812	57,235,243	82,034	70,568
DERECHOS A RECIBIR EFECTIVO O EQUIVALENTES	4,786,181	14,774,265	10,633,492	8,926,955	4,140,774
DERECHOS A RECIBIR BIENES O SERVICIOS	---	---	---	---	---
INVENTARIOS	---	---	---	---	---
ALMACENES	---	---	---	---	---
ESTIMACIÓN POR PÉRDIDA O DETERIORO DE ACTIVOS CIRCULANTES	---	---	---	---	---
OTROS ACTIVOS CIRCULANTES	---	---	---	---	---
ACTIVO NO CIRCULANTE	22,949,584	---	17,324,894	5,624,689	-17,324,894
INVERSIONES FINANCIERAS A LARGO PLAZO	---	---	---	---	---
DERECHOS A RECIBIR EFECTIVO O EQUIVALENTES A LARGO PLAZO	---	---	---	---	---
BIENES INMUEBLES, INFRAESTRUCTURA Y CONSTRUCCIONES EN PROCESO	14,700,000	---	14,700,000	---	-14,700,000
BIENES MUEBLES	13,744,469	---	2,166,706	11,577,763	-2,166,706
ACTIVOS INTANGIBLES	---	---	---	---	---
DEPRECIACIÓN, DETERIORO Y ARMORTIZACIÓN ACUMULADA DE BIENES	-5,494,885	---	458,188	-5,953,073	-458,188
ACTIVOS DIFERIDOS	---	---	---	---	---
ESTIMACIÓN POR PÉRDIDA O DETERIORO DE ACTIVOS NO CIRCULANTES	---	---	---	---	---
OTROS ACTIVOS NO CIRCULANTES	---	---	---	---	---

Bajo protesta de decir verdad declaramos que los estados financieros y sus Notas son razonablemente correctos y responsabilidad del emisor.

JEFA DEL DEPARTAMENTO DE CONTABILIDAD Y FINANZAS

C.P. GUADALUPE ROSARIO GARCÍA SANTIAGO

JEFE DE LA UNIDAD ADMINISTRATIVA

LIC. JULIO CESAR MATUS PASTOR



DEPORTE

INSTITUTO DEL DEPORTE
2022-2024

DIRECTOR GENERAL

LIC. ARTURO DE JESUS CHAVEZ RAMIREZ

Gobierno del Estado de Oaxaca
 UR: 565 - INSTITUTO DEL DEPORTE
 Estado Analítico de la Deuda y Otros Pasivos
 Del 1° de enero al 31 de diciembre de 2023
 (Pesos)



DENOMINACIÓN DE LAS DEUDAS	MONEDA DE CONTRATACIÓN	INSTITUCION O PAÍS ACREEDOR	SALDO INICIAL DEL PERIODO	SALDO FINAL DEL PERIODO
DEUDA PÚBLICA				
Corto Plazo				
Deuda Interna				
Instituciones de Crédito	PESOS	MEXICO	0.00	0.00
Títulos y Valores			0.00	0.00
Arrendamientos Financieros			0.00	0.00
Deuda Externa				
Organismos Financieros Internacionales			0.00	0.00
Deuda Bilateral			0.00	0.00
Títulos y Valores			0.00	0.00
Arrendamientos Financieros			0.00	0.00
Subtotal de Deuda Publica a Corto Plazo			0.00	0.00
Largo Plazo				
Deuda Interna				
Instituciones de Crédito	PESOS	MEXICO	0.00	0.00
Títulos y Valores			0.00	0.00
Arrendamientos Financieros			0.00	0.00
Deuda Externa				
Organismos Financieros Internacionales			0.00	0.00
Deuda Bilateral			0.00	0.00
Títulos y Valores			0.00	0.00
Arrendamientos Financieros			0.00	0.00
Subtotal de Deuda Publica a Largo Plazo			0.00	0.00
OTROS PASIVOS				
OTROS	PESOS	MEXICO	5,125,520.15	9,336,862.24
Subtotal Otros Pasivos			5,125,520.15	9,336,862.24
TOTAL DEUDA Y OTROS PASIVOS			5,125,520.15	9,336,862.24

Bajo protesta de decir verdad declaramos que los Estados Financieros y sus Notas son razonablemente correctos y responsabilidad del emisor

JEFA DEL DEPARTAMENTO DE CONTABILIDAD Y FINANZAS

C.P. GUADALUPE ROSARIO GARCÍA SANTIAGO

JEFE DE LA UNIDAD ADMINISTRATIVA

LI. JULIO CESAR MATUS PASTOR

DIRECTOR GENERAL

LI. ARTURO DE JESUS CHÁVEZ RAMÍREZ





II. INFORMACIÓN CONTABLE
8.- INFORMES SOBRE PASIVOS CONTINGENTES

NO APLICA

NOTAS A LOS ESTADOS FINANCIEROS.

DEL 01 DE ENERO EL 31 DE DICIEMBRE DEL 2023

(PESOS)

El informe del periodo relacionado con la Información Financiera del **Instituto del Deporte** a efecto de dar cumplimiento a los artículos 46, fracción I, 47, 48 y 49 de la Ley General de Contabilidad Gubernamental, Manual de Contabilidad Gubernamental dGe fecha 06 de diciembre de 2022, emitida por el consejo Nacional de Armonización Contable, se presentan las Notas a los Estados Financieros teniendo presente las normas de información financiera NIF A-7 presentación y revelación en relación a la responsabilidad de rendir cuentas conforme a los postulados de Revelación Suficiente e Importancia Relativa, con la finalidad de que la información sea de mayor utilidad para los interesados para la toma de decisiones, integrando reportes con los siguientes apartados.

- I. Notas de Gestión Administrativa.
- II. Notas de Desglose.
- III. Notas de Memoria (cuentas de orden).

Las cifras consignadas en la contabilidad de la entidad fueron obtenidas del Sistema de Contabilidad Gubernamental, la responsabilidad y confiabilidad de las mismas corresponde a la unidad responsable de la Administración Pública Estatal quienes consideran distintas reglas para el registro de sus operaciones.

a) NOTAS DE GESTIÓN ADMINISTRATIVA.

Introducción.

Los Estados Financieros de los entes públicos, proveen de información financiera a los principales interesados, al Congreso y a los ciudadanos, para la toma de decisiones se conforman con la información resultante de la operaciones derivadas de las transferencias de los ingresos presupuestarios, para el ejercicio del gasto público, el manejo y custodia de los recursos propiedad de la entidad así como todas aquellas operaciones contables que modifiquen el Patrimonio, considerando en

su registro contable las características administrativas descentralizadas, en ese contexto en la normatividad aplicable se establecen registros que permitan identificar la interrelación de las operaciones.

El objetivo del presente documento es la revelación del contexto y de los aspectos económicos-financieros más relevantes que influyeron en las decisiones del período y deberán ser considerados en la elaboración de los estados financieros para la mayor comprensión y sus particularidades.

De esta manera, se informa y explica la respuesta del gobierno a las condiciones relacionadas con la información financiera de cada período de gestión; además, de exponer aquellas políticas que podrían afectar la toma de decisiones en períodos posteriores.

1. Autorización e Historia.

a) Fecha de creación del ente.

En 2004 se constituye la Comisión Estatal del Deporte, a través de un Decreto de Creación como un Organismo Público Descentralizado con personalidad jurídica y patrimonio propio, publicado el 01 de marzo de 2004, en el año 2005 se reforma el Decreto del Ejecutivo, publicado el 10 de diciembre de 2005, el cambio de denominación a Instituto de Cultura Física y Deporte de Oaxaca se formalizó el 22 de octubre de 2019 mediante el Decreto número 795 expedido por el Poder Legislativo Estatal publicado en el tomo CI Extra Periódico Oficial de Gobierno del Estado, El día 05 de enero de 2023 se publicó el Decreto núm. 769 expedido por el Poder Legislativo Estatal en el tomo CV Extra Periodo Oficial, derogando la Ley anterior así como sus reformas por el cambio de denominación a **Instituto del Deporte**.

b) Principales cambios en su estructura.

Derivado del cambio de denominación de Instituto de Cultura Física y Deporte de Oaxaca actualmente Instituto del Deporte se crea la Estructura Orgánica en el mes de marzo del 2023.



2. Panorama Económico y Financiero.

El 22 de diciembre del 2022, publicado en el Periódico Oficial del Gobierno del Estado de Oaxaca con fundamento en la Ley Orgánica del Poder Ejecutivo del Estado de Oaxaca y el Decreto número 762 del Presupuesto de Egresos del Estado de Oaxaca se expide el presupuesto de egresos para el ejercicio fiscal 2023, en el cual se autoriza para el Instituto del Deporte un presupuesto de \$70,193,911.53 (Setenta millones ciento noventa y tres mil novecientos once pesos 53/100 M.N.), mismo que se encuentra distribuido conforme a la estructura programática presentada en el Programa Operativo Anual (POA) para el ejercicio 2023.

3. Organización y Objeto Social

a) Objeto social.

Fortalecer la interacción, e integración de la sociedad, para desarrollar de manera armónica las aptitudes físicas e intelectuales de las personas; fomentar los valores de respeto, solidaridad, honor, disciplina, constancia, competición, en lo individual, así como el trabajo en equipo entre las personas; preservar la salud de las personas; mediante estilos de vida saludables; prevenir actos de violencia, conductas delictivas y combate a las adicciones; construir y consolidar los medios para alcanzar los objetivos del desarrollo social; y contribuir a la formación educativa de las personas, a través del conocimiento sobre el cuidado, preservación y desarrollo físico.

b) Principal actividad.

Impulsar el desarrollo sustentable de la Cultura Física y el Deporte a través de políticas públicas que fomente la participación masiva de la población y la integración corresponsable de los diversos sectores, para contribuir a una mejor calidad de vida de la sociedad enfocando nuestros recursos como una inversión orientada a promover la excelencia del deporte oaxaqueño.

c) Ejercicio Fiscal

Actualmente se ejerce el ejercicio fiscal 2023.

d) Régimen jurídico.

El Instituto del Deporte, es un organismo público descentralizado de carácter estatal.

e) Consideraciones fiscales del ente.

El Instituto del Deporte, tributa en el régimen fiscal como Persona moral con fines no lucrativos.

Las obligaciones en materia fiscal son: presentar declaración informativa anual de retenciones de ISR por sueldos y salarios, entero de retenciones mensuales de ISR por sueldos y salarios.

f) Estructura organizacional básica.

El Instituto del Deporte, promueve programas y acciones dirigidos a garantizar la igualdad de oportunidades y el pleno ejercicio de los derechos de los ciudadanos; proponiendo la participación social a través de la implementación de estrategias, que tengan como propósito compensar el desequilibrio existente en las distintas regiones geográficas y entre los grupos sociales que conforman la sociedad oaxaqueña.

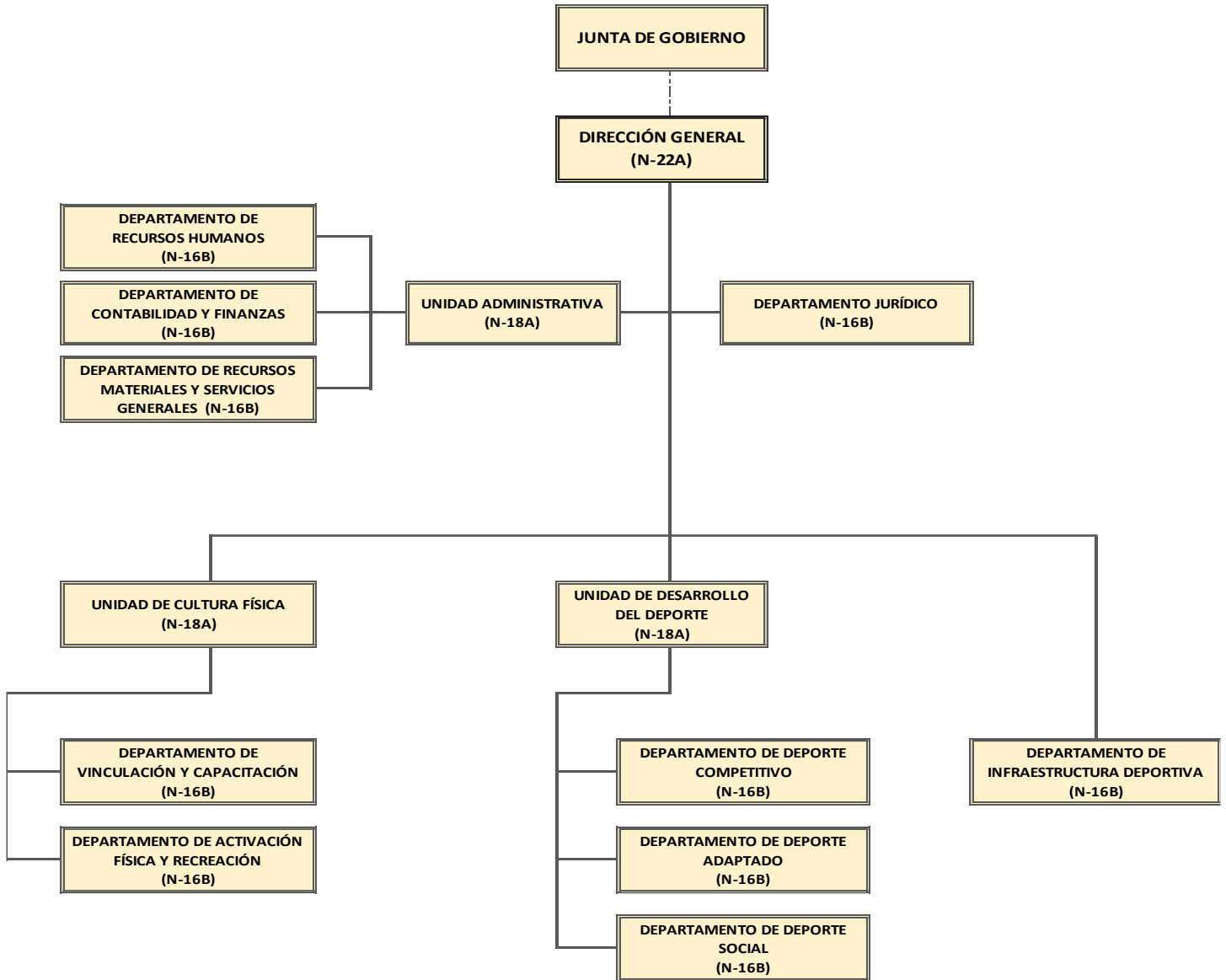
Por lo anterior, el Instituto cuenta con una estructura organizacional básica que se integra con una Dirección General.

La **Unidad de Cultura Física** que incluye a los departamentos de Vinculación y Capacitación y de Activación Física y Recreación

La **Unidad de Desarrollo del Deporte**, que comprende a los departamentos de Deporte Competitivo, Deporte Adaptado y Deporte Social.

Y la **Unidad Administrativa**, que integra a los departamentos de Recursos Humanos, Contabilidad y Finanzas y de Recursos Materiales y Servicios Generales. De igual forma se cuenta con un Departamento Jurídico.

**INSTITUTO DEL DEPORTE
ESTRUCTURA ORGÁNICA**



g) Fideicomisos, mandatos y análogos de los cuales es fideicomitente o fiduciario

Este punto no aplica para el Instituto del Deporte, a la fecha no ha sido parte de ningún Fideicomiso y de ningún contrato análogo al respecto.

4. Bases de Preparación de los Estados Financieros.

a) Elaboración de los Estados Financieros observando la normatividad emitida por el CONAC y las disposiciones legales aplicables.

Los registros contables se llevan a cabo de conformidad con la normatividad emitida por el Consejo Nacional de Armonización Contable. Asimismo, se observan las leyes federales y estatales en materia de presupuesto, contabilidad gubernamental, transparencia y demás ordenamientos que rigen el funcionamiento de la administración pública descentralizada del estado de Oaxaca.

- Constitución Política del Estado Libre y Soberano de Oaxaca.
- Ley Orgánica del Poder Ejecutivo del Estado de Oaxaca.
- Ley Estatal de Presupuesto y Responsabilidad Hacendaria.
- Ley General de Contabilidad Gubernamental.
- Ley de Disciplina Financiera de las Entidades Federativas y los Municipios.
- Ley de Ingresos del Estado.
- Decreto de Ley de Presupuesto de Egresos del Estado de Oaxaca, para el Ejercicio Fiscal 2023.
- Ley de Entidades Paraestatales del Estado.
- Ley de Adquisiciones, Enajenaciones, Arrendamientos, Prestación de Servicios y Administración de Bienes Muebles e inmuebles del Estado de Oaxaca.
- Reglamento de la Ley Estatal de Presupuesto y Responsabilidad Hacendaria.
- Ley General de Transparencia y Acceso a la Información Pública.

b) Normatividad aplicable para el reconocimiento, valuación y revelación de los diferentes rubros de la información financiera.

Los Estados Financieros del Instituto del Deporte se han elaborado observando la normatividad emitida por el CONAC, Ley Estatal de Presupuesto y Responsabilidad Hacendaria y su reglamento, así como reglas específicas en materia de valuación de bienes muebles e inmuebles, entre otras, se aplican en el reconocimiento, valuación y relevancia de los diferentes rubros de información financiera. Para el registro de las operaciones presupuestales se utilizan los momentos contables del egreso, y se utiliza el costo histórico al valor económico más objetivo en moneda nacional.

c) Postulados básicos de Contabilidad Gubernamental.

El **Instituto del Deporte** observa los postulados básicos emitidos por el Consejo Nacional de Armonización Contable.

- Sustancia Económica.
- Entes Públicos
- Existencia Permanente
- Relevancia Suficiente.
- Importancia Relativa.
- Registro e Integración Presupuestaria.
- Consolidación de Información financiera.
- Devengo Contable.
- Valuación.
- Dualidad Económica.
- Consistencia.

d) Norma supletoria.

Las permitidas por la Normatividad del CONAC.

- Acuerdo por el que emite al Clasificador Funcional por Objeto del Gasto.
- Acuerdo por el que se emite al Marco Metodológico sobre la forma y términos en que deberán orientarse el desarrollo de los componentes de las finanzas públicas con relación a los objetivos y prioridades, que en la materia establezcan la planeación y desarrollo para su integración en la Cuenta Pública.
- Acuerdo por el que se emiten las principales reglas de Registro y Valoración del Patrimonio.
- Manual de Contabilidad Gubernamental.
- Adecuaciones al Clasificador por objeto del Gasto.

- Acuerdo por el que se emite el Marco Conceptual de Contabilidad Gubernamental.
 - Acuerdo por el que se emiten los Postulados Básicos de Contabilidad Gubernamental.
 - Acuerdo por el que se emiten las Normas y Metodología para la determinación de los Momentos Contables de los Egresos.
 - Acuerdo por el que se emite el Clasificador por Objeto del Gasto.
 - Acuerdo por el que se emite el Clasificador por Rubros de Ingresos.
 - Acuerdo por el que se emiten las Normas y Metodología para la determinación de los Momentos Contables de los Ingresos.
 - Acuerdo por el que se emiten las Normas y Metodología para la emisión de Información Financiera y Estructura de los Estados Financieros Básicos del Ente Público y características de sus notas.
 - Clasificador por Objeto del Gasto.
 - Clasificador Funcional del Gasto.
 - Guías Contabilizadoras.
 - Instructivo de Manejo de Cuentas
 - Guía Contabilizadora y Modelo de Asientos.
 - Matriz de Conversión.
- e) Esta Entidad Pública desde ejercicios anteriores ya viene implementando la base del devengado de conformidad con la Ley General de Contabilidad.

EGRESOS:

Comprometido. - Cuando se existe la aprobación por una autoridad competente de un acto administrativo, u otro instrumento jurídico que formaliza una relación jurídica con terceros para la adquisición de bienes y servicios.

Devengado. - Cuando se reconoce de una obligación de pago a favor de terceros por la recepción de conformidad de bienes, servicios contratados

Ejercido. - Cuando se emite una cuenta por liquidar Certificada aprobada por la autoridad competente.

Pagado. - Cuando se realiza la cancelación total o parcial de las obligaciones de pago.

5.- Políticas de Contabilidad Significativas:

a) Actualización.

El registro de la contabilidad se realizó con base en los lineamientos establecidos por el CONAC y derivadas de perdidas o destrucción de activos físicos se actualiza el importe de los registros, cuando el valor histórico en libros sea diferente al costo de recuperación o de reposición y la diferencia se refleja como un resultado positivo o negativo según corresponda y de las depreciaciones realizadas.

b) Realización de Operaciones en el extranjero.

Las operaciones que se llegaran a realizar en moneda extranjera se registrarán al devengarse en su equivalente en moneda nacional y se actualizarán reconociéndose el diferencial cambiario, en cumplimiento de los postulados básicos de Contabilidad Gubernamental, Valuación y Consistencia.

c) Método de evaluación de la inversión en acciones de compañías subsidiarias no consolidadas y asociadas.

El Instituto del Deporte no realiza subsidios.

d) Sistema y método de valuación de inventarios y costo de lo vendido.

Los inventarios y almacén se encuentran valuados a su costo de adquisición atendiendo a lo que señalan las principales Reglas de Registro y Valoración del Patrimonio emitidas por el Consejo Nacional de Armonización Contable y el método aplicable para la valuación de los inventarios es de costo histórico contenidos en las normas particulares aplicables a los distintos elementos integrantes a los Estados Financieros.

e) Beneficios a empleados:

No se tienen reservas para beneficios futuros de los empleados, más que las contempladas por la Ley del Seguro Social en sus cuentas individuales los cuales generan rendimientos capitalizables y representan un pasivo a favor de los trabajadores, contabilizado y administrado a favor del Instituto Mexicano del Seguro Social o la opción del pago de las pensiones a cargo del Gobierno Estatal incluido el costo de su administración, de las diferentes modalidades establecidas en la ley mencionada.

f) Provisiones:

Las provisiones al cierre del ejercicio de 2023, lo conforman los siguientes conceptos: en el rubro de servicios personales (nómina de los trabajadores), cuotas obreras IMSS, R.D.L, R.C.V. y Crédito INFONAVIT.

g) Reservas.

El Instituto del Deporte no realiza registro al no contar con Reservas

h) Cambios en políticas contables y corrección de errores.

De conformidad a las Reglas Específicas del Registro y Valoración del Patrimonio del numeral -16.1 Cambios en criterios contables, establece que los cambios en criterios contables pueden obedecer bien a una decisión voluntaria debidamente justificada, que implique la obtención de una mejor información o bien a la imposición de una norma, así mismo el numeral -16.3 Errores, determina que los entes públicos elaboraran sus Estados Financieros, corrigiendo los errores realizados en ejercicios anteriores, errores en la aplicación de políticas contables, así como la inadvertencia o mala interpretación de hechos, junto con la revelación de los efectos que se tendrá en la información financiera del ente público ya sea retrospectivos o prospectivos.

i) Reclasificaciones:

Se realizan reclasificaciones por la aplicación indebida de tipos de cuenta, concepto y claves de leyenda, que afectaron las cuentas de activo, pasivo y patrimonio, las cuales no tuvieron impacto en los resultados del ejercicio.

j) **Depuración y Cancelación de saldos:**

Con el propósito de que la información emanada de la contabilidad muestre razonablemente los saldos, las acciones para realizar la depuración de subcuentas o determinar la cancelación de saldos, en el caso de que no exista un cierto grado de recuperabilidad, exigibilidad o procedencia de las operaciones integradas en los mismos, o bien cuando hayan prescrito las obligaciones de cobro o pago, la depuración y cancelación de saldo se realiza.

6.- Posición en Moneda Extranjera y Protección por riesgo cambiario:

- a) **Activos en moneda extranjera**, actualmente los activos solo se registran en su moneda de origen en el caso de que se presentará el uso de moneda extranjera, su registro se **realizará en moneda de origen. El Instituto del Deporte no tiene Activos adquiridos ni valuados en moneda extranjera.**
- b) **Pasivos en moneda extranjera**, actualmente los pasivos solo se registran en su moneda de origen en el caso de que se presentará el uso de moneda extranjera, su registro se realizará en moneda de origen. El Instituto del Deporte no genera Pasivos en moneda extranjera
- c) **Posición en moneda extranjera.** El Instituto del Deporte no realiza movimientos que generen Posición en moneda extranjera.
- d) **Tipo de cambio**, si llegara a realizarse alguna transacción en moneda extranjera el registro se realizaría en lo equivalente al valor vigente del tipo de cambio que señale el Banco de México.
- e) **Equivalente en moneda nacional**, si llegara a realizarse alguna transacción en moneda extranjera, el registro se realizará en lo equivalente al valor vigente del tipo de cambio que señale el Banco de México.

7.- Reporte Analítico del Activo:

- a) **Vida útil o porcentajes de depreciación y amortización, utilizados en los diferentes tipos de activos o el importe de las perdidas por**



deterioros reconocidos. En las reglas específicas de Registro y Valoración de Patrimonio, se definió como vida útil de un activo, el periodo en el que se espera utilizar, tiene una vida útil indefinida cuando sobre la base de un análisis de los factores relevantes no exista un límite previsible durante el periodo que se espera que el activo genere rendimientos económicos, potencial de servicio o la utilización en la producción de bienes y servicios públicos, Al cierre del ejercicio de 2023, la entidad refleja saldos en el rubro de Depreciación Deterioro y Amortización Acumulada de Bienes e Intangibles.

- b) **Cambios en el porcentaje de depreciación, amortización y en el valor de los activos ocasionado por deterioro, residual de los activos:** Al cierre del ejercicio de 2023, no se realizaron cambios en dichos porcentajes.
- c) **Importe de los gastos conceptualizados en el ejercicio, tanto financieros como de investigación y desarrollo:** El Instituto del Deporte no realiza gastos por los conceptos mencionados.
- d) **Riesgos por tipo de cambio o tipo de interés de las inversiones financieras:** La entidad no realiza transacciones en moneda extranjera.
- e) **Valor activado en el ejercicio de los bienes construidos por la entidad;** a la fecha el Instituto del Deporte no ha construido bienes.
- f) **Otras circunstancias de carácter significativo que afecten el activo, tales como bienes en garantía, señalados en embargos, litigios, títulos de inversiones, entregados en garantías, baja significativa del valor de inversiones financieras, etc.** La entidad no ha registrado ninguno de los conceptos referidos.
- g) **Desmantelamiento de activos, procedimientos, implicaciones, efectos contables;** al treinta y uno de diciembre de 2023, la entidad no ha tenido ninguno de los movimientos mencionados.
- h) **Administración de activos;** planeación con el objetivo de que el ente los utilice de manera más efectiva, con la operación y



mantenimiento óptimo, adicionalmente se deben incluir las explicaciones de las principales variaciones en el activo.

- Inversión en valores: El Instituto del Deporte. No realiza inversiones en valores
- Patrimonio de Organismos descentralizados de Control Presupuesto Indirecto: El ente no cuenta con Patrimonio de las características referidas.
- Inversiones en empresas de participación mayoritaria: El Instituto del Deporte no realiza inversiones en empresas.
- Inversiones en empresas de participación minoritaria: El Instituto del Deporte no realiza inversiones en empresas.
- No se cuenta con Patrimonio de Organismos Descentralizados de control presupuestario directo

8.- Fideicomisos, Mandatos y Análogos:

- a) Por ramo administrativo que los reporta: El ente no realiza Fideicomisos, Mandatos ni Análogos.
- b) Enlistar los de mayor monto de disponibilidad, relacionando aquellos que conforman el 80% de las disponibilidades: El Instituto del Deporte no realiza operaciones de Fideicomisos, Mandatos y Análogos.

9.- Reporte de la Recaudación.

- a) Análisis del comportamiento de la recaudación correspondiente al ente público o cualquier tipo de ingreso, de forma separada los ingresos locales de los federales, El Instituto del Deporte no recaudo ingresos por ningún concepto de los referidos.
- b) Proyección de la recaudación e ingresos en el mediano plazo: El Instituto del Deporte, no realiza recaudación de ingresos.

10.- Información sobre la Deuda y el Reporte Analítico de la Deuda:

- a) Utilizar al menos los siguientes indicadores: Deuda respecto al PIB y deuda respecto a la recaudación tomando, como mínimo, un periodo igual o menor a 5 años. El Instituto del Deporte no generó Deuda en ninguno de los indicadores mencionados.

- b) Información de manera agrupada por tipo de valor gubernamental o instrumento financiero en la que se considere intereses, comisiones, tasa, perfil de vencimiento y otros gastos de la deuda. El Instituto del Deporte no generó deuda alguna.

11.- Calificaciones otorgadas:

No se cuenta con calificaciones otorgadas o certificaciones, las certificaciones se le otorgan únicamente al gobierno del Estado y no se otorga a la entidad en particular.

12.- Proceso de Mejora:

a) Principales Políticas de control interno:

Las políticas de control interno se enfocan en las siguientes áreas: planeación y seguimiento de las funciones sustantivas; asignación eficiente del gasto entre las funciones sustantivas, comprobación oportuna del gasto; registro y control del gasto en los sistemas de presupuesto y contabilidad; presentación oportuna de información financiera, presupuestal y programática ante las instancias normativas.

b) Medidas de desempeño financiero, metas y alcance:

Racionalizar el uso de los recursos, para lograr el cumplimiento de las metas previstas en los programadas presupuestarios del Instituto, sin detrimento de la calidad en los servicios brindados a la sociedad y respetando los derechos de los trabajadores.

13.- Información por segmentos:

Toda la información del Ente, está procesada y se encuentra disponible por función sustantiva (programa presupuestario) en el apartado de resultados generales

14.- Eventos posteriores al Cierre:

Para el reconocimiento de hechos en la información financiera: 1) Hechos ocurridos después de la fecha de presentación que implican ajustes y 2) Hechos ocurridos después de la fecha de presentación, en

este sentido al cierre del ejercicio 2023 no se reportaron eventos significativos, que afecten económicamente.

15.- Partes relacionadas:

El ente público no presenta partes relacionadas que pudieran ejercer influencia significativa sobre la toma de decisiones financieras y operativas.

16.- Responsabilidad sobre la presentación razonable de la Información Financiera.

La Información Financiera fue autorizada para su emisión por el Lic. Arturo de Jesús Chávez Ramírez y el Lic. Julio Cesar Matús Pastor en su carácter de Director General y Jefe de la Unidad Administrativa y bajo protesta de decir verdad declaramos que los Estados Financieros y sus Notas, son razonablemente correctos y son responsabilidad del emisor.

NOTAS DE DESGLOSE

I). NOTAS AL ESTADO DE ACTIVIDADES.

El Estado de Actividades, informa sobre el resultado de las transacciones y otros eventos relacionados con la operación del ente público que afectan o modifican su patrimonio, muestra una relación resumida de los ingresos y otros beneficios, así como de los gastos y otras pérdidas durante un periodo determinado. La diferencia positiva o negativa determina el ahorro o desahorro del ejercicio, información estrechamente vinculada con los ingresos y gastos en el momento contable del devengado.

El Desahorro al cierre del ejercicio 2023, es por la cantidad de - \$458,188.36 (Menos Cuatrocientos Cincuenta y Ocho mil ciento ochenta y ocho pesos 36/100 m.n.), El rubro Transferencias Internas y Asignaciones al Sector Público que corresponde al recurso estatal Transferencias de recursos Federales (CONADE).

Cuenta	Importe Parcial	Importe Total
Ingresos y Otros Beneficios		\$99,421,156.89
Transferencias Internas y Asignaciones al Sector Público	\$99,421,156.89	
Transferencias de Recursos Federales (CONADE)	\$0.00	
menos		
Gastos y Otras Pérdidas		\$99,879,345.25
Desahorro Neto al cierre del ejercicio 2023		<u><u>-\$458,188.36</u></u>

Ingresos y Otros Beneficios.

- Se clasifican de manera armónica acorde a las disposiciones legales, así como a las normas y criterios contables aplicables, dando como resultado la siguiente información, los ingresos corresponden a los recursos recaudados en el periodo y ascienden al importe de **\$99,421,156.89** (Noventa y nueve millones cuatrocientos veintiún mil ciento cincuenta y seis pesos 89/100 m.n.), representa el 99.54% de los recursos que fueron comprometidos, devengados, ejercidos y pagados a través de las cuentas por liquidar certificada durante el periodo enero – diciembre 2023.

Listas de cuentas	Cuenta	Saldo Inicial	Cargos	Abonos	Saldo Final
4.2.2.1.0.001	Transferencias Internas y Asignaciones al Sector Público	\$0.00	\$0.00	\$99,421,156.89	\$99,421,156.89
4.2.2.1.0.002	Transferencias de Recursos Federales	\$0.00	\$0.00	\$0.00	\$0.00
Totales		\$0.00	\$0.00	\$0.00	<u><u>99,421,156.89</u></u>

Gastos y Otras Pérdidas.

- Por lo que se refiere al ejercicio de gastos y otras perdidas se integra de acuerdo a la clasificación del plan de cuentas a través de transferencias, fideicomisos, mandatos o análogos, integrados por servicios personales, materiales, suministros y servicios generales que fueron comprometidos y devengados de las partidas presupuestarias contenidas en el clasificador por objeto del gasto, asciende a la cantidad de **\$99,879,345.25** (Noventa y nueve millones ochocientos setenta y nueve mil trescientos cuarenta y cinco pesos 25/100 m.n.)

Listas de cuentas	Cuenta	Saldo Inicial	Cargos	Abonos	Saldo Final
5.2.1.1	Asignaciones al sector público	\$0.00	\$46,695,243.50	\$0.00	\$46,695,243.50
5.2.5.1	Pensiones	\$0.00	\$400,607.29	\$0.00	\$400,607.29
5.6.1.1	Construcción en bienes no capitalizable	\$0.00	\$52,325,306.10	\$0.00	\$52,325,306.10
5.5.1.5	Depreciación de Bienes Muebles	\$0.00	\$458,188.36	\$0.00	\$458,188.36
Totales		\$0.00	\$99,879,345.25	\$0.00	\$99,879,345.25

II) NOTAS AL ESTADO DE SITUACIÓN FINANCIERA.

El Estado de Situación Financiera muestra la posición financiera del Instituto del Deporte, valuado y elaborado de acuerdo con los Postulados Básicos de Contabilidad Gubernamental, Normas y Metodología emitidos por el Consejo Nacional de Armonización Contable (CONAC), tiene como propósito revelar información de los recursos, derechos que se clasifican en rubros de acuerdo a su disponibilidad de liquidez y obligaciones con relación a su exigibilidad.

Activo.

El activo se compone de los fondos, valores, derechos y bienes cuantificados en términos monetarios, de los cuales dispone el Instituto del Deporte, para la operatividad y la prestación de servicios públicos, éste se integra de la siguiente manera:

Efectivo y Equivalentes.

Este rubro se conforma de los recursos monetarios disponibles en el periodo y asciende a la cantidad de **\$82,034.06** (Ochenta y dos mil treinta y cuatro pesos 06/100 m.n.), el cual represen .91% del total de Activo Circulante; se integra por la disponibilidad financiera para cubrir los compromisos de pagos a los diferentes proveedores, pagos de impuestos y demás contribuciones, así como los gastos de operación del Instituto.

Efectivo y Equivalentes	DICIEMBRE 2023	DICIEMBRE 2022
BANAMEX 002632701132287741 GASTOS DE OPERACION 2022	\$0.00	\$8,923.19
BANAMEX 002632701132287822 SERVICIOS PERSONALES 2022	\$0.00	\$2,542.47
BANAMEX 002632701132288478 Servicios Personales 2023	\$2,896.87	\$0.00
BANAMEX 002632701132288397 Gastos de Operación 2023	\$79,129.97	\$0.00
BANAMEX 002632701132288559 Fondo Rotatorio 2023	\$7.22	\$0.00
Total Efectivo y Equivalentes	\$ 82,034.06	\$ 11,465.66

Derechos a recibir Efectivo o Equivalentes y Bienes o Servicios.

Representa operaciones a corto plazo en cuentas por cobrar por la cantidad de **\$8,926,955.02** (Ocho millones novecientos veintiséis mil novecientos cincuenta y cinco pesos 02/100 m.n.), que representa un porcentaje del 99.09% del total del Activo Circulante, integrado por gastos por comprobar, provisiones de terceros; en esta cuenta se destacan retenciones de impuestos sobre sueldos y salarios, retenciones de cuotas de seguridad social, INFONAVIT, seguros de vida y otros deudores diversos, por la cuentas por liquidar certificadas.

Derechos a recibir efectivo o Equivalentes	DICIEMBRE 2023	DICIEMBRE 2022
Gastos a comprobar	\$4,009,533.74	\$894,540.90
Provisiones de terceros	\$3,129,029.89	2,691,128.08
Impuesto sobre sueldos y salarios	\$638,384.98	634,236.55
IMSS	\$117,858.85	114,880.33
Seguro de vida de MMyS	\$2,603.00	2,603.00
IMSS Cesantía y Vejez	\$96,860.39	92,804.96
Crédito INFONAVIT	\$121,229.09	130,299.22
Teléfonos de México, SAB DE CV	\$32,023.49	68,439.10
CFE Suministrador De Servicios Básicos	\$15,194.00	31,356.00
Secretaría de Finanzas (Provisión)	\$764,237.59	125,893.19
Total de Derechos a recibir efectivo o Equivalentes	\$8,926,955.02	\$4,786,181.33

Bienes Muebles, Inmuebles e Intangibles

El rubro de bienes muebles del Instituto del Deporte, al cierre del ejercicio del 2023, asciende a \$5,624,689.25 (Cinco millones seiscientos veinticuatro mil seiscientos ochenta y nueve pesos 25/100 m.n.), que representa el 100% del Activo No Circulante.

Activo no Circulante- Bienes Muebles, Inmuebles e Intangibles	DICIEMBRE 2023	DICIEMBRE 2022
Construcciones en Proceso en Bienes de Dominio Público	0.00	14,700,000.00
Muebles de oficina y estantería	433,742.60	433,742.60
Muebles, excepto de oficina y estantería	492,000.00	492,000.00
Equipo de cómputo y tecnologías de la información	544,468.60	544,468.60
Aparatos Deportivos	6,947,558.26	6,947,558.26
Equipo médico y de laboratorio	125,889.00	125,889.00
Vehículos y equipo terrestre	1,442,607.08	1,442,607.08
Maquinaria y equipo de construcción	0.00	2,166,706.00
Otros equipos	21,497.00	21,497.00
Equipos de defensa y seguridad	1,570,000	1,570,000.00
Total Bienes Muebles	11,577,763	28,444,468.54
Intangibles -Software	0.00	0.00
Totales Bienes Muebles e Intangibles	11,577,762.54	28,444,468.54
Depreciación, Deterioro y amortización Acumulable de Bienes e Intangibles	-5,953,073.29	-5,494,884.93
Total de Activo no Circulante	5,624,689.25	22,949,583.61
TOTAL DE ACTIVOS.	\$ 14,633,678.33	\$ 27,747,230.60

PASIVO

El saldo de este rubro al cierre del ejercicio del dos mil veintitrés es de **\$9,336,862.24** (Nueve millones trescientos treinta y seis mil ochocientos sesenta y dos pesos 24/100 m.n.) y muestra básicamente a los Pasivos Circulantes, que corresponden a los compromisos de pagos adquiridos durante el periodo de enero a diciembre del 2023 con proveedores por adquisición de bienes y contratación de servicios, retenciones de impuestos por pagar a corto plazo, impuestos sobre sueldos y salarios, retenciones del sistema de seguridad social y crédito INFONAVIT.

CUENTAS Y DOCUMENTOS POR PAGAR.

En este rubro incide el 100% de los pasivos derivados de depreciaciones normales de la entidad, mismas que serán pagadas en el momento que la tesorería de la Secretaría de Finanzas, ministre el recurso devengado y contabilizado en cada uno de los periodos correspondientes, lo constituyen las obligaciones cuyo vencimiento será en un periodo menor o igual a doce meses a continuación se relacionan las cuentas que integran este rubro. En este ejercicio fue ministrada la cantidad de \$50,000.0 (Cincuenta mil pesos 00/100 m.n.), por fondo rotatorio, para la atención de las necesidades urgentes de la entidad.

PASIVO CIRCULANTE

Cuentas por pagar a C.P y Otras cuentas por pagar	DICIEMBRE 2023	DICIEMBRE 2022
Servicios Personales por pagar a corto plazo	\$1,669,284.50	\$1,233,911.50
Contratistas por Obras Públicas por pagar a corto plazo	\$4,697,513.94	\$4,049,106.42
Transferencias por Pagar a corto plazo	\$467,649.57	\$1,143,720.68
Retenciones y Contribuciones por Pagar a corto plazo	\$1,329,947.02	\$1,296,858.31
Instituto Mexicano del Seguro Social	\$117,666.43	\$114,601.40
Retenciones de Impuestos sobre sueldos y salarios	\$613,901.22	\$419,416.04
Retenciones del Sistema de seguridad social por Pagar a CP	\$297,251.27	\$254,027.15
Fondo Rotatorio por pagar a corto plazo	\$50,000.00	\$0.00
Otras cuentas por pagar a corto plazo	\$93648.29	\$215,108.39
Total Pasivo Circulante:	\$ 9,336,862.24	\$ 8,726,749.89

III) NOTAS AL ESTADO DE VARIACIÓN EN LA HACIENDA PÚBLICA.

Variaciones de la Hacienda Pública/Patrimonio Neto del ejercicio

Al cierre del ejercicio del dos mil veintitrés, el rubro de Hacienda Pública. Patrimonio Generado del Instituto del Deporte, presenta un saldo de \$5,755,004.45 (Cinco millones setecientos cincuenta y cinco mil cuatro pesos 45/100 m.n.).

Hacienda Pública / Patrimonio Generado

Variaciones de la Hacienda Pública / Patrimonio Neto	VARIACIONES
Hacienda Pública / Patrimonio Periodo Enero – diciembre 2023	\$2,666,928.79
Resultado de Ejercicios Anteriores 2022	\$3,088,075.66
Saldo Neto en la Hacienda Pública / Patrimonio Periodo Enero – Diciembre 2023	\$5,755,004.45

IV) NOTAS AL ESTADO DE FLUJOS DE EFECTIVO.

Flujo de Efectivo de las Actividades de Operación.

Los orígenes de actividades de operación al cierre del ejercicio 2023 ascienden a **\$99,421,156.89** (Noventa y nueve millones cuatrocientos veintiún mil ciento cincuenta y seis pesos 89/100 m.n.), las aplicaciones de actividades de operación pagadas por el periodo fueron de **\$99,421,156.89** (Noventa y nueve millones cuatrocientos veintiún mil ciento cincuenta y seis pesos 89/100 m.n.).

Efectivo y Equivalentes.

El análisis de los saldos inicial y final que figuran en la última parte del Estado de Flujos de Efectivo en la cuenta de efectivo y equivalentes determinada por actividad de operación, inversión y financiamiento es como sigue:

CONCEPTO	DICIEMBRE 2023	DICIEMBRE 2022
Efectivo	\$0.00	\$0.00
Efectivo en Bancos/Tesorería	\$0.00	\$0.00
Efectivo en Bancos/Dependencias y otros	\$82,034.06	\$11,465.66
Inversiones Temporales (Hasta 3 meses)	\$0.00	\$0.00
Fondos con afectación específica	\$0.00	\$0.00
Depósitos de fondos de terceros en garantía y/o Administración	\$0.00	\$0.00
Otros efectivos y equivalentes	\$0.00	\$0.00
Total de Efectivo y Equivalentes	\$82,034.06	\$11,465.66

Conciliación de Flujos de Efectivo.

Conciliación de los Flujos de Efectivo Netos de las actividades de operación y los saldos de resultado del ejercicio (ahorro/desarrollo).

Conciliación de los Flujos de Efectivo Netos de las Actividades de Operación y los Saldos de Resultados del Ejercicio (Ahorro/Desahorro)	DICIEMBRE 2023	DICIEMBRE 2022
Resultado del Ejercicio Ahorro/Desahorro	-\$458,188	-\$2,591,574
Movimientos de partidas (o rubros) que no afectan al efectivo	\$0	\$0
Depreciación	-\$5,953,073	-\$5,494,885
Amortización	\$0	\$0
Incrementos en las provisiones	\$0	\$0
Incremento en inversiones producido por revaluación	\$0	\$0
Ganancia/perdida en venta de bienes muebles, inmuebles e intangibles	\$0	\$0
Incremento en cuentas por cobrar	\$0	\$0

V) CONCILIACIÓN ENTRE LOS INGRESOS PRESUPUESTARIOS Y CONTABLES

INSTITUTO DEL DEPORTE Conciliación entre los Ingresos Presupuestarios y Contables Del 01 de enero al 31 de diciembre del 2023	
Concepto	Diciembre 2023
1. Total de Ingresos Presupuestarios	\$99,421,156.89
2. Más Ingresos Contables No Presupuestarios	
Ingresos Financieros	
Incremento por Variación de Inventarios	
Disminución del Exceso de Estimaciones por Pérdida o Deterioro u Obsolescencia	
Disminución del Exceso de Provisiones	
Otros Ingresos y Beneficios Varios	
Otros Ingresos Contables No Presupuestarios	
3. Menos Ingresos Presupuestarios No Contables	
Aprovechamientos Patrimoniales	
Ingresos Derivados de Financiamientos	
Otros Ingresos Presupuestarios No Contables	
4. Total de Ingresos Contables	\$99,421,156.89

CONCILIACIÓN ENTRE LOS EGRESOS PRESUPUESTARIOS Y CONTABLES.

INSTITUTO DEL DEPORTE Conciliación entre los Egresos Presupuestarios y los Gastos Contables Del 01 de enero al 31 diciembre de 2023	
Concepto	Diciembre 2023
1. Total de Egresos Presupuestarios	\$99,421,156.89
2. Menos Egresos Presupuestarios No Contables	
Materias Primas y Materiales de Producción y Comercialización	
Materiales y Suministros	
Mobiliario y Equipo de Administración	
Mobiliario y Equipo Educativo y Recreativo	
Equipo e Instrumental Médico y de Laboratorio	
Vehículos y Equipo de Transporte	
Equipo de Defensa y Seguridad	
Maquinaria, Otros Equipos y Herramientas	
Activos Biológicos	
Bienes Inmuebles	
Activos Intangibles	
Obra Pública en Bienes de Dominio Público	
Obra Pública en Bienes Propios	
Acciones y Participaciones de Capital	
Compra de Títulos y Valores	
Concesión de Préstamos	
Inversiones en Fideicomisos, Mandatos y Otros Análogos	
Provisiones para Contingencias y Otras Erogaciones Especiales	
Amortización de la Deuda Pública	
Adeudos de Ejercicios Fiscales Anteriores (ADEFAS)	
Otros Egresos Presupuestarios No Contables	
3. Más Gastos Contables No Presupuestarios	
Estimaciones, Depreciaciones, Deterioros, Obsolescencia y Amortizaciones	\$458,188.36
Provisiones	
Disminución de Inventarios	
Otros Gastos	
Inversión Pública no Capitalizable	
Materiales y Suministros (consumos)	
Otros Gastos Contables No Presupuestarios	
4. Total de Gastos Contables	\$99,879,345.25

NOTAS DE MEMORIA (CUENTAS DE ORDEN)

Las cuentas de orden se utilizan para registrar movimientos de valores que no afecten o modifiquen el balance del ente contable, sin embargo, su incorporación en libros es necesaria con fines de recordatorio contable, de control y en general sobre los aspectos administrativos, o bien, para consignar sus derechos o responsabilidades contingentes que puedan o no presentarse en el futuro; las cuentas que se manejan para efectos de este informe son las presupuestarias de egresos emitidas y autorizadas por el Consejo Nacional de Armonización Contable para la vinculación de los momentos contables, reflejado en la última parte de la balanza de comprobación, que se detallan a continuación.

CUENTAS DE ORDEN PRESUPUESTARIOS	DICIEMBRE 2023	DICIEMBRE 2022
Presupuesto de Egresos Aprobado	\$ 70,193,911.53	\$ 61,075,383.68
Presupuesto de Egresos Por Ejercer	500.00	5,122,059.30
Presupuesto de Egresos Modificado	99,421,656.89	85,629,893.20
Presupuesto de Egresos Comprometido	0.00	7,043.94
Presupuesto de Egresos Devengado	0.00	0.00
Presupuesto de Egresos Ejercido	4,139,999.88	941,972.76
Presupuesto de Egresos Pagado	95,281,157.01	84,680,876.50

Bajo protesta de decir verdad declaro que los Estados Financieros y sus notas, son razonablemente correctos y son responsabilidad del emisor.



Lic. Julio Cesar Matus Pastor
 Jefe de la Unidad Administrativa




Lic. Arturo de Jesús Chávez Ramírez
 Director General



GOBIERNO DEL ESTADO DE OAXACA
UR:565 – INSTITUTO DEL DEPORTE
ESTADO ANALÍTICO DE INGRESOS PRESUPUESTARIOS
Del 01 de enero al 31 de diciembre de 2023

Rubro de Ingresos	Estimado	Ampliaciones y Reducciones	Modificado	Devengado	Recaudado	Diferencia
	(1)	(2)	(3=1+2)	(4)	(5)	(6=5-1)
Impuestos						
Contribuciones de Mejoras						
Derechos						
Productos						
Corriente						
Capital						
Aprovechamientos						
Corriente						
Capital						
Ingresos por Ventas de Bienes y Servicios						
Contribuciones no Comprendidas en las Fracciones de la Ley de Ingresos Causados en Ejercicios Fiscales Anteriores Pendientes de Liquidación o Pago						
Participaciones y Aportaciones						
Transferencias, Asignaciones, Subsidios y Otras Ayudas	70,193,911.53	29,227,745.36	99,421,656.89	99,421,156.89	99,421,156.89	29,227,245.36
Otros Ingresos						
TOTAL	70,193,911.53	29,227,745.36	99,421,656.89	99,421,156.89	99,421,156.89	29,227,245.36
Ingresos excedentes						

Estado Analítico de Ingresos Por Fuente de Financiamiento	Estimado	Ampliaciones y Reducciones	Modificado	Devengado	Recaudado	Diferencia
	(1)	(2)	(3=1+2)	(4)	(5)	(6=5-1)
Ingresos del Gobierno	70,193,911.53	29,227,745.36	99,421,656.89	99,421,156.89	99,421,156.89	29,227,245.36
Impuestos						
Contribuciones de Mejoras						
Derechos						
Productos						
Corriente						
Capital						
Aprovechamientos						
Corriente						
Capital						
Contribuciones no Comprendidas en las Fracciones de la Ley de Ingresos Causados en Ejercicios Fiscales Anteriores Pendientes de Liquidación o Pago						
Participaciones y Aportaciones						
Transferencias, Asignaciones, Subsidios y Otras Ayudas	70,193,911.53	29,227,745.36	99,421,656.89	99,421,156.89	99,421,156.89	29,227,245.36
Otros Ingresos						
Ingresos de Organismos y Empresas						
Cuotas y Aportaciones de Seguridad Social						
Ingresos por Ventas de Bienes y Servicios						
Transferencias, Asignaciones, Subsidios y Otras Ayudas						
Ingresos derivados de financiamiento						
Ingresos derivados de financiamiento						
TOTAL	70,193,911.53	29,227,745.36	99,421,656.89	99,421,156.89	99,421,156.89	29,227,245.36
Ingresos excedentes						29,227,245.36



Cve	Concepto	Aprobado 1	Ampliaciones / Reducciones 2= (3-1)	Modificado 3 = (1+2)	Devengado 4	Pagado 5	Subejercicio 6 = (3-4)
565	INSTITUTO DEL DEPORTE						
4	TRANSFERENCIAS, ASIGNACIONES, SUBSIDIOS Y OTRAS AYUDAS	44,854,292.10	2,241,558.69	47,095,850.79	47,095,850.79	46,961,313.50	0.00
1	TRANSFERENCIAS INTERNAS Y ASIGNACIONES AL SECTOR PÚBLICO	44,475,473.88	2,219,769.62	46,695,243.50	46,695,243.50	46,560,706.21	0.00
5	PENSIONES Y JUBILACIONES	378,818.22	21,789.07	400,607.29	400,607.29	400,607.29	0.00
6	INVERSIÓN PÚBLICA	25,339,619.43	26,986,186.67	52,325,806.10	52,325,306.10	48,319,843.51	500.00
3	PROYECTOS PRODUCTIVOS Y ACCIONES DE FOMENTO	25,339,619.43	26,986,186.67	52,325,806.10	52,325,306.10	48,319,843.51	500.00
	TOTAL DEPENDENCIA / ENTIDAD	70,193,911.53	29,227,745.36	99,421,656.89	99,421,156.89	95,281,157.01	500.00



Cve	Concepto	Aprobado 1	Ampliaciones / Reducciones 2= (3-1)	Modificado 3 = (1+2)	Devengado 4	Pagado 5	Subejercicio 6 = (3-4)
565	INSTITUTO DEL DEPORTE						
1	GASTO CORRIENTE	44,475,473.88	2,219,769.62	46,695,243.50	46,695,243.50	46,560,706.21	0.00
2	GASTO DE CAPITAL	25,339,619.43	26,986,186.67	52,325,806.10	52,325,306.10	48,319,843.51	500.00
4	PENSIONES Y JUBILACIONES	378,818.22	21,789.07	400,607.29	400,607.29	400,607.29	0.00
	TOTAL DEPENDENCIA / ENTIDAD:	70,193,911.53	29,227,745.36	99,421,656.89	99,421,156.89	95,281,157.01	500.00



Cve	Concepto	Aprobado 1	Ampliaciones / Reducciones 2= (3-1)	Modificado 3 = (1+2)	Devengado 4	Pagado Transferido 5	Subejercicio 6 = (3-4)
5	ORGANISMOS PÚBLICOS DESCENTRALIZADOS	70,193,911.53	29,227,745.36	99,421,656.89	99,421,156.89	95,281,157.01	500.00
65	INSTITUTO DEL DEPORTE	70,193,911.53	29,227,745.36	99,421,656.89	99,421,156.89	95,281,157.01	500.00
	TOTAL DEL GASTO:	70,193,911.53	29,227,745.36	99,421,656.89	99,421,156.89	95,281,157.01	500.00



Cve	Concepto	Aprobado 1	Ampliaciones / Reducciones 2= (3-1)	Modificado 3 = (1+2)	Devengado 4	Pagado 5	Subejercicio 6 = (3-4)
565	INSTITUTO DEL DEPORTE						
2	DESARROLLO SOCIAL	70,193,911.53	29,227,745.36	99,421,656.89	99,421,156.89	95,281,157.01	500.00
4	RECREACIÓN, CULTURA Y OTRAS MANIFESTACIONES SOCIALES	70,193,911.53	29,227,745.36	99,421,656.89	99,421,156.89	95,281,157.01	500.00
	TOTAL DEPENDENCIA / ENTIDAD	70,193,911.53	29,227,745.36	99,421,656.89	99,421,156.89	95,281,157.01	500.00



a) ENDEUDAMIENTO NETO
DEL 01 DE ENERO AL 31 DE DICIEMBRE DE 2023
(Pesos)

Identificación de Crédito o Instrumento	Contratación/Colocación	Amortización	Endeudamiento Neto
	A	B	C = A - B
Créditos Bancarios			
Total Créditos Bancarios			
Otros Instrumentos de Deuda			
Total Otros Instrumentos de Deuda			
TOTAL			



**b) INTERESES DE LA DEUDA
DEL 01 DE ENERO AL 31 DE DICIEMBRE DE 2023
(Pesos)**

Identificación de Crédito o Instrumento	Devengado	Pagado
Créditos Bancarios		
Total de intereses de Créditos Bancarios		
Otros Instrumentos de Deuda		
Total de intereses de Otros Instrumentos de Deuda		
TOTAL		

NO APLICA



**c) INDICADORES DE POSTURA FISCAL
DEL 01 DE ENERO AL 31 DE DICIEMBRE DE 2023
(Pesos)**

Concepto	Estimado	Devengado	Pagado ³
I. Ingresos Presupuestarios (I=1+2)			
1. Ingresos del Gobierno de la Entidad Federativa ¹			
2. Ingresos del Sector Paraestatal ¹			
II. Egresos Presupuestarios (II=3+4)			
3. Egresos del Gobierno de la Entidad Federativa ²			
4. Egresos del Sector Paraestatal ²			
III. Balance Presupuestario (Superávit o Déficit) (III = I - II)			

Concepto	Estimado	Devengado	Pagado ³
III. Balance presupuestario (Superávit o Déficit)			
IV. Intereses, Comisiones y Gastos de la Deuda			
V. Balance Primario (Superávit o Déficit) (V= III - IV)			

Concepto	Estimado	Devengado	Pagado ³
A. Financiamiento			
B. Amortización de la deuda			
C. Endeudamiento ó desendeudamiento (C = A - B)			

1. Los Ingresos que se presentan son los ingresos presupuestarios totales sin incluir los ingresos por financiamientos. Los Ingresos del Gobierno de la Entidad Federativa corresponden a los del Poder Ejecutivo, Legislativo Judicial y Autónomos.

2. Los egresos que se presentan son los egresos presupuestarios totales sin incluir los egresos por amortización. Los egresos del Gobierno de la Entidad Federativa corresponden a los del Poder Ejecutivo, Legislativo, Judicial y Órganos Autónomos.

3. Para Ingresos se reportan los ingresos recaudados; para egresos se reportan los egresos pagados.



Clave	Concepto	Aprobado 1	Ampliaciones / Reducciones 2= (3-1)	Modificado 3 = (1+2)	Devengado 4	Pagado 5	Subejercicio 6 = (3-4)
5	ORGANISMOS PÚBLICOS DESCENTRALIZADOS	70,193,911.53	29,227,745.36	99,421,656.89	99,421,156.89	95,281,157.01	500.00
65	INSTITUTO DEL DEPORTE	70,193,911.53	29,227,745.36	99,421,656.89	99,421,156.89	95,281,157.01	500.00
1	PROGRAMAS	70,193,911.53	29,227,745.36	99,421,656.89	99,421,156.89	95,281,157.01	500.00
2	DESEMPEÑO DE LAS FUNCIONES	70,193,911.53	29,227,745.36	99,421,656.89	99,421,156.89	95,281,157.01	500.00
	TOTAL DEPENDENCIA / ENTIDAD	70,193,911.53	29,227,745.36	99,421,656.89	99,421,156.89	95,281,157.01	500.00

REPORTE DE AVANCE DE GESTIÓN UR 565 - INSTITUTO DEL DEPORTE CUARTO TRIMESTRE 2023



OBJETIVO INSTITUCIONAL: -DIRIGIR Y COORDINAR LA POLÍTICA ESTATAL EN MATERIA DE CULTURA FÍSICA Y DEPORTE, PROMOVRIENDO EN ESTA ACTIVIDAD LA PARTICIPACIÓN DE LOS SECTORES PÚBLICO Y PRIVADO, A FIN DE PROPICIAR SU COLABORACIÓN, DESARROLLO E INTEGRACIÓN SOCIAL.

ALINEACIÓN PED:

EJE: 01-OAXACA INCLUYENTE CON EL DESARROLLO SOCIAL

TEMA: 08-CULTURA FÍSICA Y DEPORTE

OBJETIVO: 01-CONTRIBUIR AL DESARROLLO DE LA CULTURA FÍSICA, LA RECREACIÓN Y EL DEPORTE EN OAXACA CON SERVICIOS PROFESIONALES Y EN ESPACIOS DIGNOS PARA SU EJECUCIÓN, EN FAVOR DE LA SALUD PÚBLICA Y LA DETECCIÓN DE TALENTOS DEPORTIVOS.
02-ESTABLECER MECANISMOS DE COORDINACIÓN CON EL SECTOR SALUD A FIN DE COMBATIR LA OBESIDAD, LA DESNUTRICIÓN Y

ESTRATEGIA: LAS ENFERMEDADES RELACIONADAS CON LA HIPERTENSIÓN.

LÍNEAS DE ACCIÓN: 01-CREAR PROGRAMAS QUE BRINDEN ATENCIÓN PROFESIONAL DE CULTURA FÍSICA, RECREACIÓN Y DEPORTE PARA LA POBLACIÓN CON ALGÚN PADECIMIENTO DE SALUD.

MATRIZ DE INDICADORES PARA RESULTADOS:

FIN: CONTRIBUIR AL DESARROLLO DE LA CULTURA FÍSICA, LA RECREACIÓN Y EL DEPORTE CON SERVICIOS PROFESIONALES Y EN ESPACIOS DIGNOS PARA SU EJECUCIÓN.

PROPÓSITO: ORGANIZAR, FOMENTAR Y REGULAR LA CULTURA FÍSICA, LA RECREACIÓN Y EL DEPORTE EN TODAS LAS MANIFESTACIONES Y EXPRESIONES CONTRIBUYENDO A ELEVAR LA CALIDAD DE VIDA DE LAS Y LOS OAXAQUEÑOS, EL DESARROLLO DE TALENTOS DEPORTIVOS Y LA PREPARACIÓN DE LAS Y LOS DEPORTISTAS DE ALTO RENDIMIENTO, VELANDO POR LA MEJORA Y ADECUACIÓN DE ESPACIOS DEPORTIVOS ÓPTIMOS.

COMPONENTE: 496-CULTURA FÍSICA Y DESARROLLO DEPORTIVO FOMENTADO Y PROMOCIONADO

ACTIVIDAD: 1794-DIFUNDIR Y PROMOVER CAMPAÑA PARA EL DEPORTE COMUNITARIO

UE: 001-INSTITUTO DEL DEPORTE

ESTRUCTURA PROGRAMATICA								
PROGRAMA		SUBPROGRAMA		PROYECTO			OBRA/ACTIVIDAD	
174-PROMOCION, RECREACION Y FOMENTO DE ACTIVIDAD FISICA Y DEPORTE		01-FOMENTO Y PROMOCION A LA CULTURA FISICA Y DESARROLLO DEPORTIVO		000--			001-DIFUSIÓN Y PROMOCIÓN DE CAMPAÑAS PARA EL DEPORTE COMUNITARIO	
Población o Área de Enfoque Potencial	Atributo de la Población o Área de Enfoque	Población General del Estado de Oaxaca		Hombres:	1974843	Mujeres:	2157305	TOTAL: 4132148

PRESUPUESTO ANUAL							
Aprobado	Ampliación	Reducción	Modificado	EJERCIDO T1	EJERCIDO T2	EJERCIDO T3	EJERCIDO T4
1,000,000.00	6,000,000.00	3,000,037.29	3,999,962.71	0.00	499,963.71	249,999.96	3,249,999.04
TOTAL EJERCIDO AL TRIMESTRE VIGENTE							3,999,962.71

PRESUPUESTO TRIMESTRAL DE LA ACTIVIDAD					
Aprobado	Modificado	Comprometido	Devengado	Ejercido	% de Ejercido Vs. Modificado
250,000.00	3,249,999.04	3,249,999.04	3,249,999.04	3,249,999.04	100.00

DATOS DEL INDICADOR					
Nombre :	PORCENTAJE DE CAMPAÑAS DE DIFUSIÓN DEL DEPORTE COMUNITARIO REALIZADAS			Número de indicador :	1905
Definición :	MIDE EL VALOR QUE INDICA LA DIFUSIÓN DEL DEPORTE QUE REALIZA EL INDEPORTE POR MEDIO DE CAMPAÑAS EN MEDIOS DE COMUNICACIÓN				
Método de Cálculo :	(NÚMERO DE CAMPAÑAS REALIZADAS/NÚMERO DE CAMPAÑAS PROGRAMADAS)*100				
Tipo	Dimensión	Frecuencia de Medición	Forma de cálculo del indicador	Tipo de Valor	Sentido Esperado
GESTIÓN	EFICACIA	TRIMESTRAL	PORCENTAJE	FLUJO	ASCENDENTE

MEDIOS DE VERIFICACIÓN / FUENTE INFORMACIÓN		SUPUESTO	
Archivos internos en la Unidad de Cultura Física del Instituto de Cultura Física y Deporte de Oaxaca		LA COMUNIDAD DEPORTIVA DE OAXACA, SE INTERESA EN SU BIENESTAR PERSONAL A TRAVÉS DEL DEPORTE.	

DATOS DE LA META	
Definición de la variable Meta:	1 - NÚMERO DE CAMPAÑAS DE DIFUSIÓN DEL DEPORTE COMUNITARIO REALIZADAS
Unidad de medida:	25 - NÚMERO

LÍNEA BASE				VALOR PROGRAMADO ANUAL			
AÑO	2020	VALOR	45.00	AÑO	2023	VALOR	2.00

AVANCE TRIMESTRAL OBRA/ACTIVIDAD							
METAS	1er.TRIMESTRE	2o.TRIMESTRE	3er.TRIMESTRE	4o.TRIMESTRE	CUMPLIMIENTO DE METAS		
PROGRAMACIÓN INICIAL	0.00	1.00	1.00	0.00	T1+T2+T3+T4	2.00	
PROGRAMACIÓN ACTUALIZADA	0.00	1.00	1.00	3.00	T1+T2+T3+T4	5.00	
METAS ALCANZADAS	0.00	1.00	1.00	3.00	T1+T2+T3+T4	5.00	
PORCENTAJE ALCANZADO TRIMESTRAL	0.00	100.00	100.00	100.00	PORCENTAJE ALCANZADO ANUAL	100.00	

PORCENTAJE DE CUMPLIMIENTO ALCANZADO EN EL TRIMESTRE: 100.00 %

**REPORTE DE AVANCE DE GESTIÓN
UR 565 - INSTITUTO DEL DEPORTE
CUARTO TRIMESTRE 2023**



ALINEACIÓN PED:
ESTRATEGIA: 03-DETECTAR Y DESARROLLAR TALENTOS DEPORTIVOS EN LAS DIFERENTES REGIONES DEL ESTADO A TRAVÉS DE UN PROGRAMA DE VISORIAS.
LÍNEAS DE ACCIÓN: 01-PROGRAMAR REUNIONES CON EXPERTOS EN DEPORTES PARA IDENTIFICAR LAS CUALIDADES FÍSICAS, MOTORAS Y PSICOLÓGICAS QUE DEFINEN A LOS TALENTOS DEPORTIVOS.
UE: 001-INSTITUTO DEL DEPORTE

MATRIZ DE INDICADORES PARA RESULTADOS:
COMPONENTE: 496-CULTURA FISICA Y DESARROLLO DEPORTIVO FOMENTADO Y PROMOCIONADO
ACTIVIDAD: 1796-SUBSIDIAR A ESPECIALISTA EN DEPORTE

ESTRUCTURA PROGRAMÁTICA								
PROGRAMA		SUBPROGRAMA		PROYECTO			OBRA/ACTIVIDAD	
174-PROMOCION, RECREACION Y FOMENTO DE ACTIVIDAD FISICA Y DEPORTE		01-FOMENTO Y PROMOCION A LA CULTURA FISICA Y DESARROLLO DEPORTIVO		000--			003-SUBSIDIAR A ESPECIALISTAS EN DEPORTE	
POBLACIÓN O ÁREA DE ENFOQUE POTENCIAL	ATRIBUTO DE LA POBLACIÓN O ÁREA DE ENFOQUE:	POBLACIÓN GENERAL DEL ESTADO DE OAXACA		HOMBRES:	1974843	MUJERES:	2157305	TOTAL: 4132148

PRESUPUESTO ANUAL							
Aprobado	Ampliación	Reducción	Modificado	EJERCIDO T1	EJERCIDO T2	EJERCIDO T3	EJERCIDO T4
340,000.08	2,000,000.00	0.02	2,340,000.06	85,000.00	85,000.00	170,000.06	2,000,000.00
TOTAL EJERCIDO AL TRIMESTRE VIGENTE							2,340,000.06

PRESUPUESTO TRIMESTRAL DE LA ACTIVIDAD							
Aprobado	Modificado	Comprometido	Devengado	Ejercido	% de Ejercido Vs. Modificado		
85,000.02	2,000,000.00	2,000,000.00	2,000,000.00	2,000,000.00	100.00		

DATOS DEL INDICADOR							
Nombre :	PORCENTAJE DE ESPECIALISTAS EN DEPORTE BENEFICIADOS			Número de indicador:	1907		
Definición :	MIDE EL PORCENTAJE DE APOYOS QUE SE OTORGAN A ENTRENADORES ESPECIALISTAS EN DEPORTE Y ASOCIACIONES DEPORTIVAS EN EL ESTADO						
Método de Cálculo :	NUMERO ESPECIALISTAS EN DEPORTE, ENTRENADORES, ASOCIACIONES Y MUNICIPIOS APOYADOS CON SUBSIDIO / NUMERO DE ESPECIALISTAS EN DEPORTE, ENTRENADORES, ASOCIACIONES Y MUNICIPIOS PROGRAMADOS A APOYAR CON SUBSIDIO) * 100						
Tipo	Dimensión	Frecuencia de Medición	Forma de cálculo del indicador	Tipo de Valor	Sentido Esperado		
GESTIÓN	EFICACIA	TRIMESTRAL	PORCENTAJE	FLUJO	ASCENDENTE		
MEDIOS DE VERIFICACIÓN / FUENTE INFORMACIÓN				SUPUESTO			
Archivos internos de la Unidad Administrativa del Instituto de Cultura Física y Deporte				LOS ESPECIALISTAS EN EL DEPORTE CUMPLEN CON LOS REQUISITOS PARA RECIBIR LOS SUBSIDIOS			

DATOS DE LA META							
Definición de la variable Meta:	1 - NÚMERO DE ESPECIALISTAS EN DEPORTE BENEFICIADOS						
Unidad de medida:	25 - NÚMERO						

LÍNEA BASE				VALOR PROGRAMADO ANUAL			
AÑO	2020	VALOR	20.00	AÑO	2023	VALOR	16.00

AVANCE TRIMESTRAL OBRA/ACTIVIDAD							
METAS	1er.TRIMESTRE	2o.TRIMESTRE	3er.TRIMESTRE	4o.TRIMESTRE	CUMPLIMIENTO DE METAS		
PROGRAMACIÓN INICIAL	4.00	4.00	4.00	4.00	T1+T2+T3+T4	16.00	
PROGRAMACIÓN ACTUALIZADA	4.00	4.00	4.00	154.00	T1+T2+T3+T4	166.00	
METAS ALCANZADAS	4.00	4.00	4.00	154.00	T1+T2+T3+T4	166.00	
PORCENTAJE ALCANZADO TRIMESTRAL	100.00	100.00	100.00	100.00	PORCENTAJE ALCANZADO ANUAL	100.00	

PORCENTAJE DE CUMPLIMIENTO ALCANZADO EN EL TRIMESTRE: 100.00 %

**REPORTE DE AVANCE DE GESTIÓN
UR 565 - INSTITUTO DEL DEPORTE
CUARTO TRIMESTRE 2023**



UE: 001-INSTITUTO DEL DEPORTE

ESTRUCTURA PROGRAMÁTICA							
PROGRAMA		SUBPROGRAMA		PROYECTO		OBRA/ACTIVIDAD	
174-PROMOCIÓN, RECREACIÓN Y FOMENTO DE ACTIVIDAD FÍSICA Y DEPORTE		01-FOMENTO Y PROMOCION A LA CULTURA FISICA Y DESARROLLO DEPORTIVO		000--		004-FOMENTO Y DESARROLLO DE CULTURA FÍSICA	
POBLACIÓN O ÁREA DE ENFOQUE POTENCIAL	ATRIBUTO DE LA POBLACIÓN O ÁREA DE ENFOQUE:	POBLACIÓN GENERAL DEL ESTADO DE OAXACA		HOMBRES:	1974843	MUJERES:	2157305
				TOTAL:			4132148
PRESUPUESTO ANUAL							
Aprobado	Ampliación	Reducción	Modificado	EJERCIDO T1	EJERCIDO T2	EJERCIDO T3	EJERCIDO T4
420,000.00	2,000,000.00	481.76	2,419,518.24	105,000.00	104,944.56	195,055.44	2,014,518.24
TOTAL EJERCIDO AL TRIMESTRE VIGENTE							2,419,518.24
PRESUPUESTO TRIMESTRAL DE LA ACTIVIDAD							
Aprobado	Modificado	Comprometido	Devengado	Ejercido	% de Ejercido Vs. Modificado		
105,000.00	2,014,518.24	2,014,518.24	2,014,518.24	2,014,518.24	100.00		
DATOS DEL INDICADOR							
Nombre :	PORCENTAJE DE ESPECIALISTAS EN DEPORTE BENEFICIADOS			Número de indicador:	1907		
Definición :	MIDE EL PORCENTAJE DE APOYOS QUE SE OTORGAN A ENTRENADORES ESPECIALISTAS EN DEPORTE Y ASOCIACIONES DEPORTIVAS EN EL ESTADO						
Método de Cálculo :	NÚMERO ESPECIALISTAS EN DEPORTE, ENTRENADORES, ASOCIACIONES Y MUNICIPIOS APOYADOS CON SUBSIDIO / NÚMERO DE ESPECIALISTAS EN DEPORTE, ENTRENADORES, ASOCIACIONES Y MUNICIPIOS PROGRAMADOS A APOYAR CON SUBSIDIO) * 100						
Tipo	Dimensión	Frecuencia de Medición	Forma de cálculo del indicador	Tipo de Valor	Sentido Esperado		
GESTIÓN	EFICACIA	TRIMESTRAL	PORCENTAJE	FLUJO	ASCENDENTE		
MEDIOS DE VERIFICACIÓN / FUENTE INFORMACIÓN				SUPUESTO			
Archivos internos de la Unidad Administrativa del Instituto de Cultura Física y Deporte				LOS ESPECIALISTAS EN EL DEPORTE CUMPLEN CON LOS REQUISITOS PARA RECIBIR LOS SUBSIDIOS			
DATOS DE LA META							
Definición de la variable Meta:	1 - NÚMERO DE ESPECIALISTAS EN DEPORTE BENEFICIADOS						
Unidad de medida:	25 - NÚMERO						
LÍNEA BASE				VALOR PROGRAMADO ANUAL			
AÑO	2020	VALOR	20.00	AÑO	2023	VALOR	20.00
AVANCE TRIMESTRAL OBRA/ACTIVIDAD							
METAS	1er.TRIMESTRE	2o.TRIMESTRE	3er.TRIMESTRE	4o.TRIMESTRE	CUMPLIMIENTO DE METAS		
PROGRAMACIÓN INICIAL	5.00	5.00	5.00	5.00	T1+T2+T3+T4		20.00
PROGRAMACIÓN ACTUALIZADA	5.00	5.00	5.00	155.00	T1+T2+T3+T4		170.00
METAS ALCANZADAS	5.00	5.00	5.00	155.00	T1+T2+T3+T4		170.00
PORCENTAJE ALCANZADO TRIMESTRAL	100.00	100.00	100.00	100.00	PORCENTAJE ALCANZADO ANUAL		100.00

PORCENTAJE DE CUMPLIMIENTO ALCANZADO EN EL TRIMESTRE: 100.00 %

**REPORTE DE AVANCE DE GESTIÓN
UR 565 - INSTITUTO DEL DEPORTE
CUARTO TRIMESTRE 2023**



ALINEACIÓN PED:
ESTRATEGIA: 01-PROMOVER LOS PROGRAMAS DE CULTURA FÍSICA, RECREACIÓN Y DEPORTE, DE MANERA COORDINADA CON LOS MUNICIPIOS, POR MEDIO DE LA PROMOCIÓN E INFRAESTRUCTURA ADECUADA.
LÍNEAS DE ACCIÓN: 03-RECUPERAR ESPACIOS PÚBLICOS PARA LA PRÁCTICA DEL DEPORTE.
UE: 001-INSTITUTO DEL DEPORTE

MATRIZ DE INDICADORES PARA RESULTADOS:
COMPONENTE: 496-CULTURA FÍSICA Y DESARROLLO DEPORTIVO FOMENTADO Y PROMOCIONADO
ACTIVIDAD: 1795-ORGANIZAR Y COORDINAR EVENTO PARA CULTURA FÍSICA Y DESARROLLO DEPORTIVO

ESTRUCTURA PROGRAMÁTICA								
PROGRAMA		SUBPROGRAMA		PROYECTO			OBRA/ACTIVIDAD	
174-PROMOCION, RECREACION Y FOMENTO DE ACTIVIDAD FISICA Y DEPORTE		01-FOMENTO Y PROMOCION A LA CULTURA FISICA Y DESARROLLO DEPORTIVO		000--			007-ORGANIZAR Y COORDINAR EVENTOS PARA CULTURA FISICA Y DESARROLLO DEPORTIVO BLOQUE 20 DE NOVIEMBRE	
POBLACIÓN O ÁREA DE ENFOQUE POTENCIAL	ATRIBUTO DE LA POBLACIÓN O ÁREA DE ENFOQUE:	POBLACIÓN GENERAL DEL ESTADO DE OAXACA		HOMBRES:	1974843	MUJERES:	2157305	TOTAL: 4132148

PRESUPUESTO ANUAL							
Aprobado	Ampliación	Reducción	Modificado	EJERCIDO T1	EJERCIDO T2	EJERCIDO T3	EJERCIDO T4
965,571.10	0.00	2.58	965,568.52	0.00	0.00	634,845.95	330,722.57
TOTAL EJERCIDO AL TRIMESTRE VIGENTE							965,568.52

PRESUPUESTO TRIMESTRAL DE LA ACTIVIDAD							
Aprobado		Modificado	Comprometido	Devengado	Ejercido	% de Ejercido Vs. Modificado	
330,725.15		330,722.57	330,722.57	330,722.57	330,722.57	100.00	

DATOS DEL INDICADOR							
Nombre :	PORCENTAJE DE EVENTOS REALIZADOS PARA EL DESARROLLO DEPORTIVO			Número de indicador:	2353		
Definición :	MIDE EL PORCENTAJE DE EVENTOS REALIZADOS PARA EL DESARROLLO DEPORTIVO, RESPECTO A LOS PROGRAMADOS						
Método de Cálculo :	(TOTAL DE EVENTOS REALIZADOS PARA EL DESARROLLO DEPORTIVO / TOTAL DE EVENTOS CALENDARIZADOS PARA EL DESARROLLO DEPORTIVO) *100						

Tipo	Dimensión	Frecuencia de Medición	Forma de cálculo del indicador	Tipo de Valor	Sentido Esperado
GESTIÓN	EFICACIA	TRIMESTRAL	PORCENTAJE	ACUMULADO	ASCENDENTE

MEDIOS DE VERIFICACIÓN / FUENTE INFORMACIÓN	SUPUESTO
Archivos de la Unidad de Cultura Física, bajo el resguardo del Departamento de Vinculación y Capacitación	PARTICIPACION SUFICIENTE DE LOS ORGANISMOS CONVOCADOS PARA LA EJECUCION DE EVENTOS DEPORTIVOS, DE CULTURA FISICA, DE RECREACION Y DE CAPACITACION.

DATOS DE LA META	
Definición de la variable Meta:	1 - NÚMERO DE EVENTOS REALIZADOS PARA EL DESARROLLO DEPORTIVO
Unidad de medida:	25 - NÚMERO

LÍNEA BASE				VALOR PROGRAMADO ANUAL			
AÑO	2020	VALOR	32.00	AÑO	2023	VALOR	1.00

AVANCE TRIMESTRAL OBRA/ACTIVIDAD							
METAS	1er.TRIMESTRE	2o.TRIMESTRE	3er.TRIMESTRE	4o.TRIMESTRE	CUMPLIMIENTO DE METAS		
PROGRAMACION INICIAL	0.00	0.00	0.00	1.00	T1+T2+T3+T4		1.00
PROGRAMACION ACTUALIZADA	0.00	0.00	0.00	1.00	T1+T2+T3+T4		1.00
METAS ALCANZADAS	0.00	0.00	1.00	1.00	T1+T2+T3+T4		2.00
PORCENTAJE ALCANZADO TRIMESTRAL	0.00	0.00	0.00	100.00	PORCENTAJE ALCANZADO ANUAL		200.00

PORCENTAJE DE CUMPLIMIENTO ALCANZADO EN EL TRIMESTRE: 100.00 %

REPORTE DE AVANCE DE GESTIÓN

UR 565 - INSTITUTO DEL DEPORTE

CUARTO TRIMESTRE 2023



ALINEACIÓN PED:

ESTRATEGIA: 03-DETECTAR Y DESARROLLAR TALENTOS DEPORTIVOS EN LAS DIFERENTES REGIONES DEL ESTADO A TRAVÉS DE UN PROGRAMA DE VISORIAS.

LÍNEAS DE ACCIÓN: 02-GENERAR PROGRAMAS DE BECAS PARA LA PROTECCIÓN Y DESARROLLO DE TALENTOS DEPORTIVOS.

UE: 001-INSTITUTO DEL DEPORTE

MATRIZ DE INDICADORES PARA RESULTADOS:

COMPONENTE: 721-TALENTO DEPORTIVO DE ALTO RENDIMIENTO DEL DEPORTE ADAPTADO Y CONVENCIONAL DESARROLLADO

ACTIVIDAD: 1797-SUBSIDIAR A TALENTO Y DEPORTISTA DE ALTO RENDIMIENTO CONVENCIONAL

ESTRUCTURA PROGRAMÁTICA							
PROGRAMA		SUBPROGRAMA		PROYECTO		OBRA/ACTIVIDAD	
174-PROMOCIÓN, RECREACIÓN Y FOMENTO DE ACTIVIDAD FÍSICA Y DEPORTE		02-DESARROLLO DE TALENTOS DEPORTIVOS DE ALTO RENDIMIENTO DEL DEPORTE ADAPTADO Y CONVENCIONAL		000--		001-SUBSIDIAR A TALENTOS Y DEPORTISTAS DE ALTO RENDIMIENTO CONVENCIONAL	
POBLACIÓN O ÁREA DE ENFOQUE POTENCIAL	ATRIBUTO DE LA POBLACIÓN O ÁREA DE ENFOQUE:	POBLACIÓN GENERAL DEL ESTADO DE OAXACA		HOMBRES:	1974843	MUJERES:	2157305
				TOTAL:			4132148

PRESUPUESTO ANUAL							
Aprobado	Ampliación	Reducción	Modificado	EJERCIDO T1	EJERCIDO T2	EJERCIDO T3	EJERCIDO T4
				641,700.00	427,800.00	855,600.00	884,700.00
2,566,800.00	243,000.00	0.00	2,809,800.00	TOTAL EJERCIDO AL TRIMESTRE VIGENTE			2,809,800.00

PRESUPUESTO TRIMESTRAL DE LA ACTIVIDAD							
Aprobado	Modificado	Comprometido	Devengado	Ejercido	% de Ejercido Vs. Modificado		
641,700.00	884,700.00	884,700.00	884,700.00	884,700.00	100.00		

DATOS DEL INDICADOR							
Nombre:	PORCENTAJE DE SUBSIDIOS ENTREGADOS A TALENTOS Y DEPORTISTAS DE ALTO RENDIMIENTO CONVENCIONAL			Número de indicador:	1908		
Definición:	MIDE EL PORCENTAJE DE SUBSIDIOS ENTREGADOS A TALENTOS Y DEPORTISTAS DE ALTO RENDIMIENTO CONVENCIONAL, RESPECTO A LOS SUBSIDIOS PROGRAMADOS A ENTREGAR						
Método de Cálculo:	(NÚMERO DE SUBSIDIOS ENTREGADOS A TALENTOS Y DEPORTISTAS DE ALTO RENDIMIENTO CONVENCIONAL / NÚMERO DE SUBSIDIOS PROGRAMADOS A ENTREGAR A TALENTOS Y DEPORTISTAS DE ALTO RENDIMIENTO CONVENCIONAL) * 100						
Tipo	Dimensión	Frecuencia de Medición	Forma de cálculo del indicador	Tipo de Valor	Sentido Esperado		
GESTIÓN	EFICACIA	TRIMESTRAL	PORCENTAJE	FLUJO	ASCENDENTE		
MEDIOS DE VERIFICACIÓN / FUENTE INFORMACIÓN				SUPUESTO			
Archivos internos en la Unidad Administrativa del Instituto de Cultura Física y Deporte				ATLETAS OAXAQUEÑOS DESTACADOS EN EL DEPORTE A NIVEL NACIONAL			

DATOS DE LA META							
Definición de la variable Meta:	1 - NÚMERO DE SUBSIDIOS ENTREGADOS A TALENTOS Y DEPORTISTAS DE ALTO RENDIMIENTO CONVENCIONAL						
Unidad de medida:	25 - NÚMERO						

LÍNEA BASE				VALOR PROGRAMADO ANUAL			
AÑO	2020	VALOR	45.00	AÑO	2023	VALOR	380.00

AVANCE TRIMESTRAL OBRA/ACTIVIDAD							
METAS	1er.TRIMESTRE	2o.TRIMESTRE	3er.TRIMESTRE	4o.TRIMESTRE	CUMPLIMIENTO DE METAS		
PROGRAMACIÓN INICIAL	100.00	100.00	90.00	90.00	T1+T2+T3+T4	380.00	
PROGRAMACIÓN ACTUALIZADA	100.00	70.00	90.00	138.00	T1+T2+T3+T4	398.00	
METAS ALCANZADAS	100.00	70.00	90.00	138.00	T1+T2+T3+T4	398.00	
PORCENTAJE ALCANZADO TRIMESTRAL	100.00	100.00	100.00	100.00	PORCENTAJE ALCANZADO ANUAL	100.00	

PORCENTAJE DE CUMPLIMIENTO ALCANZADO EN EL TRIMESTRE: 100.00 %

REPORTE DE AVANCE DE GESTIÓN UR 565 - INSTITUTO DEL DEPORTE CUARTO TRIMESTRE 2023



ALINEACIÓN PED:
ESTRATEGIA: 03-DETECTAR Y DESARROLLAR TALENTOS DEPORTIVOS EN LAS DIFERENTES REGIONES DEL ESTADO A TRAVÉS DE UN PROGRAMA DE VISORIAS.
LÍNEAS DE ACCIÓN: 03-PRIORIZAR LOS DEPORTES PARA LA ORIENTACIÓN DEL TALENTO DEPORTIVO.
UE: 001-INSTITUTO DEL DEPORTE

MATRIZ DE INDICADORES PARA RESULTADOS:
COMPONENTE: 721-TALENTO DEPORTIVO DE ALTO RENDIMIENTO DEL DEPORTE ADAPTADO Y CONVENCIONAL DESARROLLADO
ACTIVIDAD: 1798-SUBSIDIAR A TALENTO Y DEPORTISTA DE ALTO RENDIMIENTO ADAPTADO

ESTRUCTURA PROGRAMÁTICA							
PROGRAMA		SUBPROGRAMA		PROYECTO		OBRA/ACTIVIDAD	
174-PROMOCIÓN, RECREACIÓN Y FOMENTO DE ACTIVIDAD FÍSICA Y DEPORTE		02-DESARROLLO DE TALENTOS DEPORTIVOS DE ALTO RENDIMIENTO DEL DEPORTE ADAPTADO Y CONVENCIONAL		000--		002-SUBSIDIAR A TALENTOS Y DEPORTISTAS DE ALTO RENDIMIENTO ADAPTADO	
POBLACIÓN O ÁREA DE ENFOQUE POTENCIAL	ATRIBUTO DE LA POBLACIÓN O ÁREA DE ENFOQUE:	POBLACIÓN GENERAL DEL ESTADO DE OAXACA		HOMBRES:	1974843	MUJERES:	2157305
				TOTAL:			4132148

PRESUPUESTO ANUAL							
Aprobado	Ampliación	Reducción	Modificado	EJERCIDO T1	EJERCIDO T2	EJERCIDO T3	EJERCIDO T4
				184,009.10	535,341.44	360,000.00	359,999.81
1,440,000.00	0.00	149.65	1,439,850.35	TOTAL EJERCIDO AL TRIMESTRE VIGENTE			1,439,350.35

PRESUPUESTO TRIMESTRAL DE LA ACTIVIDAD							
Aprobado	Modificado	Comprometido	Devengado	Ejercido	% de Ejercido Vs. Modificado		
360,000.00	360,000.00	359,999.81	359,999.81	359,999.81	100.00		

DATOS DEL INDICADOR							
Nombre:	PORCENTAJE DE SUBSIDIOS ENTREGADOS A TALENTOS Y DEPORTISTAS DE ALTO RENDIMIENTO ADAPTADO			Número de indicador:	1909		
Definición:	MIDE EL VALOR NUMÉRICO QUE INDICA EL NIVEL DE OTORGAMIENTO DE ESTÍMULOS ECONÓMICOS A DEPORTISTAS DE ALTO RENDIMIENTO DEL DEPORTE ADAPTADO						
Método de Cálculo:	NÚMERO DE SUBSIDIOS DE TALENTOS Y DEPORTISTAS DE ALTO RENDIMIENTO ADAPTADO / NÚMERO DE SUBSIDIOS A TALENTOS Y DEPORTISTAS DE ALTO RENDIMIENTO ADAPTADO AGENDADOS) * 100						
Tipo	Dimensión	Frecuencia de Medición	Forma de cálculo del indicador	Tipo de Valor	Sentido Esperado		
GESTIÓN	EFICACIA	TRIMESTRAL	PORCENTAJE	FLUJO	ASCENDENTE		
MEDIOS DE VERIFICACIÓN / FUENTE INFORMACIÓN				SUPUESTO			
Archivos internos en la Unidad Administrativa del Instituto de Cultura Física y Deporte				ATLETAS OAXAQUEÑOS DESTACADOS EN EL DEPORTE A NIVEL NACIONAL			

DATOS DE LA META							
Definición de la variable Meta:	1 - NÚMERO DE SUBSIDIOS ENTREGADOS A TALENTOS Y DEPORTISTAS DE ALTO RENDIMIENTO ADAPTADO						
Unidad de medida:	25 - NÚMERO						

LÍNEA BASE				VALOR PROGRAMADO ANUAL			
AÑO	2020	VALOR	25.00	AÑO	2023	VALOR	120.00

AVANCE TRIMESTRAL OBRA/ACTIVIDAD							
METAS	1er.TRIMESTRE	2o.TRIMESTRE	3er.TRIMESTRE	4o.TRIMESTRE	CUMPLIMIENTO DE METAS		
PROGRAMACIÓN INICIAL	30.00	30.00	30.00	30.00	T1+T2+T3+T4		120.00
PROGRAMACIÓN ACTUALIZADA	30.00	30.00	30.00	30.00	T1+T2+T3+T4		120.00
METAS ALCANZADAS	30.00	30.00	30.00	30.00	T1+T2+T3+T4		120.00
PORCENTAJE ALCANZADO TRIMESTRAL	100.00	100.00	100.00	100.00	PORCENTAJE ALCANZADO ANUAL		100.00

PORCENTAJE DE CUMPLIMIENTO ALCANZADO EN EL TRIMESTRE: 100.00 %

REPORTE DE AVANCE DE GESTIÓN UR 565 - INSTITUTO DEL DEPORTE CUARTO TRIMESTRE 2023



ALINEACIÓN PED:
ESTRATEGIA: 03-DETECTAR Y DESARROLLAR TALENTOS DEPORTIVOS EN LAS DIFERENTES REGIONES DEL ESTADO A TRAVÉS DE UN PROGRAMA DE VISORIAS.
LÍNEAS DE ACCIÓN: 03-PRIORIZAR LOS DEPORTES PARA LA ORIENTACIÓN DEL TALENTO DEPORTIVO.
UE: 001-INSTITUTO DEL DEPORTE

MATRIZ DE INDICADORES PARA RESULTADOS:
COMPONENTE: 721-TALENTO DEPORTIVO DE ALTO RENDIMIENTO DEL DEPORTE ADAPTADO Y CONVENCIONAL DESARROLLADO
ACTIVIDAD: 1799-ORGANIZAR LA OLIMPIADA NACIONAL Y NACIONAL JUVENIL EN SU DIFERENTE ETAPA

ESTRUCTURA PROGRAMÁTICA							
PROGRAMA		SUBPROGRAMA		PROYECTO		OBRA/ACTIVIDAD	
174-PROMOCIÓN, RECREACIÓN Y FOMENTO DE ACTIVIDAD FÍSICA Y DEPORTE		02-DESARROLLO DE TALENTOS DEPORTIVOS DE ALTO RENDIMIENTO DEL DEPORTE ADAPTADO Y CONVENCIONAL		000--		003-ORGANIZAR NACIONALES CONADE 2023	
POBLACIÓN O ÁREA DE ENFOQUE POTENCIAL	ATRIBUTO DE LA POBLACIÓN O ÁREA DE ENFOQUE:	POBLACIÓN GENERAL DEL ESTADO DE OAXACA		HOMBRES:	1974843	MUJERES:	2157305
				TOTAL:			4132148

PRESUPUESTO ANUAL							
Aprobado	Ampliación	Reducción	Modificado	EJERCIDO T1	EJERCIDO T2	EJERCIDO T3	EJERCIDO T4
				16,164,476.33	19,220,263.85	10,728,471.89	29,757,244.75
57,836,227.86	21,900,278.54	3,866,049.58	75,870,456.82	TOTAL EJERCIDO AL TRIMESTRE VIGENTE			75,870,456.82

PRESUPUESTO TRIMESTRAL DE LA ACTIVIDAD							
Aprobado	Modificado	Comprometido	Devengado	Ejercido	% de Ejercido Vs. Modificado		
12,790,458.60	29,757,244.75	29,757,244.75	29,757,244.75	29,757,244.75	100.00		

DATOS DEL INDICADOR							
Nombre:	PORCENTAJE DE DISCIPLINAS INSCRITAS EN LA OLIMPIADA NACIONAL Y NACIONAL JUVENIL			Número de indicador:	1910		
Definición:	MIDE EL PORCENTAJE DE DISCIPLINAS DEPORTIVAS INSCRITAS EN LA OLIMPIADA NACIONAL RESPECTO A LAS CONVOCADAS						
Método de Cálculo:	(NÚMERO DE DISCIPLINAS EN LA OLIMPIADA NACIONAL Y NACIONAL JUVENIL INSCRITAS / NÚMERO DE DISCIPLINAS EN LA OLIMPIADA NACIONAL Y NACIONAL JUVENIL CONVOCADAS) * 100						
Tipo	Dimensión	Frecuencia de Medición	Forma de cálculo del indicador	Tipo de Valor	Sentido Esperado		
GESTIÓN	EFICACIA	TRIMESTRAL	PORCENTAJE	FLUJO	ASCENDENTE		
MEDIOS DE VERIFICACIÓN / FUENTE INFORMACIÓN				SUPUESTO			
Archivos internos en la Unidad de Desarrollo del Deporte en el Instituto de Cultura Física y Deporte				ALTA RESPUESTA Y PARTICIPACIÓN A LA CONVOCATORIA DE LOS DEPORTES DE JUEGOS NACIONALES			

DATOS DE LA META							
Definición de la variable Meta:	1 - NÚMERO DE DISCIPLINAS INSCRITAS EN LA OLIMPIADA NACIONAL Y NACIONAL JUVENIL						
Unidad de medida:	25 - NÚMERO						

LÍNEA BASE				VALOR PROGRAMADO ANUAL			
AÑO	2020	VALOR	19.00	AÑO	2023	VALOR	3.00

AVANCE TRIMESTRAL OBRA/ACTIVIDAD							
METAS	1er.TRIMESTRE	2o.TRIMESTRE	3er.TRIMESTRE	4o.TRIMESTRE	CUMPLIMIENTO DE METAS		
PROGRAMACIÓN INICIAL	1.00	1.00	1.00	0.00	T1+T2+T3+T4	3.00	
PROGRAMACIÓN ACTUALIZADA	1.00	1.00	1.00	0.00	T1+T2+T3+T4	3.00	
METAS ALCANZADAS	1.00	1.00	1.00	0.00	T1+T2+T3+T4	3.00	
PORCENTAJE ALCANZADO TRIMESTRAL	100.00	100.00	100.00	0.00	PORCENTAJE ALCANZADO ANUAL	100.00	

PORCENTAJE DE CUMPLIMIENTO ALCANZADO EN EL TRIMESTRE: 0 %

**REPORTE DE AVANCE DE GESTIÓN
UR 565 - INSTITUTO DEL DEPORTE
CUARTO TRIMESTRE 2023**



ALINEACIÓN PED:
ESTRATEGIA: 03-DETECTAR Y DESARROLLAR TALENTOS DEPORTIVOS EN LAS DIFERENTES REGIONES DEL ESTADO A TRAVÉS DE UN PROGRAMA DE VISORIAS.
LÍNEAS DE ACCIÓN: 02-GENERAR PROGRAMAS DE BECAS PARA LA PROTECCIÓN Y DESARROLLO DE TALENTOS DEPORTIVOS.
UE: 001-INSTITUTO DEL DEPORTE

MATRIZ DE INDICADORES PARA RESULTADOS:
COMPONENTE: 721-TALENTO DEPORTIVO DE ALTO RENDIMIENTO DEL DEPORTE ADAPTADO Y CONVENCIONAL DESARROLLADO
ACTIVIDAD: 1797-SUBSIDIAR A TALENTO Y DEPORTISTA DE ALTO RENDIMIENTO CONVENCIONAL

ESTRUCTURA PROGRAMÁTICA								
PROGRAMA		SUBPROGRAMA		PROYECTO			OBRA/ACTIVIDAD	
174-PROMOCIÓN, RECREACIÓN Y FOMENTO DE ACTIVIDAD FÍSICA Y DEPORTE		02-DESARROLLO DE TALENTOS DEPORTIVOS DE ALTO RENDIMIENTO DEL DEPORTE ADAPTADO Y CONVENCIONAL		000--			004-ESTÍMULOS EXTRAORDINARIOS DE DEPORTE CONVENCIONAL	
POBLACIÓN O ÁREA DE ENFOQUE POTENCIAL	ATRIBUTO DE LA POBLACIÓN O ÁREA DE ENFOQUE:	POBLACIÓN GENERAL DEL ESTADO DE OAXACA		HOMBRES:	1974843	MUJERES:	2157305	TOTAL: 4132148

PRESUPUESTO ANUAL							
Aprobado	Ampliación	Reducción	Modificado	EJERCIDO T1	EJERCIDO T2	EJERCIDO T3	EJERCIDO T4
0.00	1,465,000.00	0.00	1,465,000.00	0.00	0.00	0.00	1,465,000.00
TOTAL EJERCIDO AL TRIMESTRE VIGENTE							1,465,000.00

PRESUPUESTO TRIMESTRAL DE LA ACTIVIDAD							
Aprobado	Modificado	Comprometido	Devengado	Ejercido	% de Ejercido Vs. Modificado		
0.00	1,465,000.00	1,465,000.00	1,465,000.00	1,465,000.00	100.00		

DATOS DEL INDICADOR							
Nombre:	PORCENTAJE DE SUBSIDIOS ENTREGADOS A TALENTOS Y DEPORTISTAS DE ALTO RENDIMIENTO CONVENCIONAL			Número de indicador:	1908		
Definición:	MIDE EL PORCENTAJE DE SUBSIDIOS ENTREGADOS A TALENTOS Y DEPORTISTAS DE ALTO RENDIMIENTO CONVENCIONAL, RESPECTO A LOS SUBSIDIOS PROGRAMADOS A ENTREGAR						
Método de Cálculo:	(NÚMERO DE SUBSIDIOS ENTREGADOS A TALENTOS Y DEPORTISTAS DE ALTO RENDIMIENTO CONVENCIONAL / NÚMERO DE SUBSIDIOS PROGRAMADOS A ENTREGAR A TALENTOS Y DEPORTISTAS DE ALTO RENDIMIENTO CONVENCIONAL) * 100						
Tipo	Dimensión	Frecuencia de Medición	Forma de cálculo del indicador	Tipo de Valor	Sentido Esperado		
GESTIÓN	EFICACIA	TRIMESTRAL	PORCENTAJE	FLUJO	ASCENDENTE		
MEDIOS DE VERIFICACIÓN / FUENTE INFORMACIÓN				SUPUESTO			
Archivos internos en la Unidad Administrativa del Instituto de Cultura Física y Deporte				ATLETAS OAXAQUEÑOS DESTACADOS EN EL DEPORTE A NIVEL NACIONAL			

DATOS DE LA META							
Definición de la variable Meta:	1 - NÚMERO DE SUBSIDIOS ENTREGADOS A TALENTOS Y DEPORTISTAS DE ALTO RENDIMIENTO CONVENCIONAL						
Unidad de medida:	25 - NÚMERO						

LÍNEA BASE				VALOR PROGRAMADO ANUAL			
AÑO	2020	VALOR	45.00	AÑO	2023	VALOR	90.00

AVANCE TRIMESTRAL OBRA/ACTIVIDAD							
METAS	1er.TRIMESTRE	2o.TRIMESTRE	3er.TRIMESTRE	4o.TRIMESTRE	CUMPLIMIENTO DE METAS		
PROGRAMACIÓN INICIAL	0.00	0.00	0.00	90.00	T1+T2+T3+T4	90.00	
PROGRAMACIÓN ACTUALIZADA	0.00	0.00	0.00	195.00	T1+T2+T3+T4	195.00	
METAS ALCANZADAS	0.00	0.00	0.00	195.00	T1+T2+T3+T4	195.00	
PORCENTAJE ALCANZADO TRIMESTRAL	0.00	0.00	0.00	100.00	PORCENTAJE ALCANZADO ANUAL	100.00	

PORCENTAJE DE CUMPLIMIENTO ALCANZADO EN EL TRIMESTRE: 100.00 %

REPORTE DE AVANCE DE GESTIÓN UR 565 - INSTITUTO DEL DEPORTE CUARTO TRIMESTRE 2023



ALINEACIÓN PED:

ESTRATEGIA: 01-PROMOVER LOS PROGRAMAS DE CULTURA FÍSICA, RECREACIÓN Y DEPORTE, DE MANERA COORDINADA CON LOS MUNICIPIOS, POR MEDIO DE LA PROMOCIÓN E INFRAESTRUCTURA ADECUADA.
 LÍNEAS DE ACCIÓN: 05-IMPULSAR LA ADECUACIÓN DE ESPACIOS PARA LA PRÁCTICA DEPORTIVA, FAVORECIENDO LOS ESPACIOS DESTINADOS AL SECTOR DE POBLACIÓN CON ALGUNA DISCAPACIDAD.
 UE: 001-INSTITUTO DEL DEPORTE

MATRIZ DE INDICADORES PARA RESULTADOS:

COMPONENTE: 721-TALENTO DEPORTIVO DE ALTO RENDIMIENTO DEL DEPORTE ADAPTADO Y CONVENCIONAL DESARROLLADO
 ACTIVIDAD: 1800-ORGANIZAR LA PARALIMPIADA EN SU DIFERENTE ETAPA

ESTRUCTURA PROGRAMÁTICA								
PROGRAMA		SUBPROGRAMA		PROYECTO		OBRA/ACTIVIDAD		
174-PROMOCIÓN, RECREACIÓN Y FOMENTO DE ACTIVIDAD FÍSICA Y DEPORTE		02-DESARROLLO DE TALENTOS DEPORTIVOS DE ALTO RENDIMIENTO DEL DEPORTE ADAPTADO Y CONVENCIONAL		000--		005-NACIONALES CONADE DE DEPORTE ADAPTADO 2023		
POBLACIÓN O ÁREA DE ENFOQUE POTENCIAL	ATRIBUTO DE LA POBLACIÓN O ÁREA DE ENFOQUE:	POBLACIÓN GENERAL DEL ESTADO DE OAXACA		HOMBRES:	1974843	MUJERES:	2157305	
				TOTAL:			4132148	
PRESUPUESTO ANUAL								
Aprobado	Ampliación	Reducción	Modificado	EJERCIDO T1		EJERCIDO T2		
520,000.00	0.00	0.00	520,000.00	0.00		0.00		
				EJERCIDO T3		EJERCIDO T4		
				0.00		520,000.00		
				TOTAL EJERCIDO AL TRIMESTRE VIGENTE		520,000.00		
PRESUPUESTO TRIMESTRAL DE LA ACTIVIDAD								
Aprobado		Modificado		Comprometido		Devengado		
0.00		520,000.00		0.00		520,000.00		
DATOS DEL INDICADOR								
Nombre:	PORCENTAJE DE DISCIPLINAS INSCRITAS EN LA PARALIMPIADA			Número de indicador:	1911			
Definición:	MIDE EL PORCENTAJE DE PARTICIPACIÓN DE LAS DISCIPLINAS DEPORTIVAS INSCRITAS EN LA PARALIMPIADA NACIONAL RESPECTO AL NÚMERO DE DISCIPLINAS CONVOCADAS							
Método de Cálculo:	(NÚMERO DE DISCIPLINAS INSCRITAS EN LA PARALIMPIADA/NÚMERO DE DISCIPLINAS CONVOCADAS) * 100							
Tipo	Dimensión		Frecuencia de Medición		Forma de cálculo del indicador		Tipo de Valor	
GESTIÓN	EFICACIA		TRIMESTRAL		PORCENTAJE		FLUJO	
MEDIOS DE VERIFICACIÓN / FUENTE INFORMACIÓN				SUPUESTO				
Archivos internos en la Unidad de Desarrollo del Deporte del Instituto de Cultura Física y Deporte				ATLETAS CON DISCAPACIDAD QUE PRACTICAN MÁS DISCIPLINAS DEL DEPORTE ADAPTADO				
DATOS DE LA META								
Definición de la variable Meta:	1 - NÚMERO DE DISCIPLINAS INSCRITAS EN LA PARALIMPIADA							
Unidad de medida:	25 - NÚMERO							
LÍNEA BASE				VALOR PROGRAMADO ANUAL				
AÑO	2020		VALOR	4.00		AÑO	2023	
				VALOR	30.00			
AVANCE TRIMESTRAL OBRA/ACTIVIDAD								
METAS	1er.TRIMESTRE		2o.TRIMESTRE		3er.TRIMESTRE		4o.TRIMESTRE	
PROGRAMACIÓN INICIAL	0.00		0.00		30.00		0.00	
PROGRAMACIÓN ACTUALIZADA	0.00		0.00		0.00		30.00	
METAS ALCANZADAS	0.00		0.00		0.00		30.00	
PORCENTAJE ALCANZADO TRIMESTRAL	0.00		0.00		0.00		100.00	
							CUMPLIMIENTO DE METAS	
							T1+T2+T3+T4	30.00
							T1+T2+T3+T4	30.00
							T1+T2+T3+T4	30.00
							PORCENTAJE ALCANZADO ANUAL	100.00

PORCENTAJE DE CUMPLIMIENTO ALCANZADO EN EL TRIMESTRE: 100.00 %

REPORTE DE AVANCE DE GESTIÓN UR 565 - INSTITUTO DEL DEPORTE CUARTO TRIMESTRE 2023



ALINEACIÓN PED:
ESTRATEGIA: 03-DETECTAR Y DESARROLLAR TALENTOS DEPORTIVOS EN LAS DIFERENTES REGIONES DEL ESTADO A TRAVÉS DE UN PROGRAMA DE VISORIAS.
LÍNEAS DE ACCIÓN: 02-GENERAR PROGRAMAS DE BECAS PARA LA PROTECCIÓN Y DESARROLLO DE TALENTOS DEPORTIVOS.
UE: 001-INSTITUTO DEL DEPORTE

MATRIZ DE INDICADORES PARA RESULTADOS:
COMPONENTE: 721-TALENTO DEPORTIVO DE ALTO RENDIMIENTO DEL DEPORTE ADAPTADO Y CONVENCIONAL DESARROLLADO
ACTIVIDAD: 1798-SUBSIDIAR A TALENTO Y DEPORTISTA DE ALTO RENDIMIENTO ADAPTADO

ESTRUCTURA PROGRAMÁTICA							
PROGRAMA		SUBPROGRAMA		PROYECTO		OBRA/ACTIVIDAD	
174-PROMOCIÓN, RECREACIÓN Y FOMENTO DE ACTIVIDAD FÍSICA Y DEPORTE		02-DESARROLLO DE TALENTOS DEPORTIVOS DE ALTO RENDIMIENTO DEL DEPORTE ADAPTADO Y CONVENCIONAL		000--		006-ESTÍMULOS EXTRAORDINARIOS A DEPORTISTAS DE DEPORTE ADAPTADO 2023	
POBLACIÓN O ÁREA DE ENFOQUE POTENCIAL	ATRIBUTO DE LA POBLACIÓN O ÁREA DE ENFOQUE:	POBLACIÓN GENERAL DEL ESTADO DE OAXACA		HOMBRES:	1974843	MUJERES:	2157305
				TOTAL:			4132148

PRESUPUESTO ANUAL							
Aprobado	Ampliación	Reducción	Modificado	EJERCIDO T1	EJERCIDO T2	EJERCIDO T3	EJERCIDO T4
0.00	440,000.00	0.00	440,000.00	0.00	0.00	0.00	440,000.00
						TOTAL EJERCIDO AL TRIMESTRE VIGENTE	440,000.00

PRESUPUESTO TRIMESTRAL DE LA ACTIVIDAD							
Aprobado	Modificado	Comprometido	Devengado	Ejercido	% de Ejercido Vs. Modificado		
0.00	440,000.00	440,000.00	440,000.00	440,000.00	100.00		

DATOS DEL INDICADOR							
Nombre:	PORCENTAJE DE SUBSIDIOS ENTREGADOS A TALENTOS Y DEPORTISTAS DE ALTO RENDIMIENTO ADAPTADO			Número de indicador:	1909		
Definición:	MIDE EL VALOR NUMÉRICO QUE INDICA EL NIVEL DE OTORGAMIENTO DE ESTÍMULOS ECONÓMICOS A DEPORTISTAS DE ALTO RENDIMIENTO DEL DEPORTE ADAPTADO						
Método de Cálculo:	NÚMERO DE SUBSIDIOS DE TALENTOS Y DEPORTISTAS DE ALTO RENDIMIENTO ADAPTADO /NÚMERO DE SUBSIDIOS A TALENTOS Y DEPORTISTAS DE ALTO RENDIMIENTO ADAPTADO AGENDADOS) * 100						
Tipo	Dimensión	Frecuencia de Medición	Forma de cálculo del indicador	Tipo de Valor	Sentido Esperado		
GESTIÓN	EFICACIA	TRIMESTRAL	PORCENTAJE	FLUJO	ASCENDENTE		
MEDIOS DE VERIFICACIÓN / FUENTE INFORMACIÓN				SUPUESTO			
Archivos internos en la Unidad Administrativa del Instituto de Cultura Física y Deporte				ATLETAS OAXAQUEÑOS DESTACADOS EN EL DEPORTE A NIVEL NACIONAL			

DATOS DE LA META							
Definición de la variable Meta:	1 - NÚMERO DE SUBSIDIOS ENTREGADOS A TALENTOS Y DEPORTISTAS DE ALTO RENDIMIENTO ADAPTADO						
Unidad de medida:	25 - NÚMERO						

LÍNEA BASE				VALOR PROGRAMADO ANUAL			
AÑO	2020	VALOR	25.00	AÑO	2023	VALOR	27.00

AVANCE TRIMESTRAL OBRA/ACTIVIDAD							
METAS	1er.TRIMESTRE	2o.TRIMESTRE	3er.TRIMESTRE	4o.TRIMESTRE	CUMPLIMIENTO DE METAS		
PROGRAMACIÓN INICIAL	0.00	0.00	27.00	0.00	T1+T2+T3+T4	27.00	
PROGRAMACIÓN ACTUALIZADA	0.00	0.00	27.00	0.00	T1+T2+T3+T4	27.00	
METAS ALCANZADAS	0.00	0.00	27.00	0.00	T1+T2+T3+T4	27.00	
PORCENTAJE ALCANZADO TRIMESTRAL	0.00	0.00	100.00	0.00	PORCENTAJE ALCANZADO ANUAL	100.00	

PORCENTAJE DE CUMPLIMIENTO ALCANZADO EN EL TRIMESTRE: 0 %

REPORTE DE AVANCE DE GESTIÓN

UR 565 - INSTITUTO DEL DEPORTE

CUARTO TRIMESTRE 2023



ALINEACIÓN PED:

ESTRATEGIA: 03-DETECTAR Y DESARROLLAR TALENTOS DEPORTIVOS EN LAS DIFERENTES REGIONES DEL ESTADO A TRAVÉS DE UN PROGRAMA DE VISORIAS

LÍNEAS DE ACCIÓN: 02-GENERAR PROGRAMAS DE BECAS PARA LA PROTECCIÓN Y DESARROLLO DE TALENTOS DEPORTIVOS.

UE: 001-INSTITUTO DEL DEPORTE

MATRIZ DE INDICADORES PARA RESULTADOS:

COMPONENTE: 721-TALENTO DEPORTIVO DE ALTO RENDIMIENTO DEL DEPORTE ADAPTADO Y CONVENCIONAL DESARROLLADO

ACTIVIDAD: 1801-ORGANIZAR EVENTO DE SELECCIÓN DEPORTIVA

ESTRUCTURA PROGRAMÁTICA								
PROGRAMA		SUBPROGRAMA		PROYECTO			OBRA/ACTIVIDAD	
174-PROMOCIÓN, RECREACIÓN Y FOMENTO DE ACTIVIDAD FÍSICA Y DEPORTE		02-DESARROLLO DE TALENTOS DEPORTIVOS DE ALTO RENDIMIENTO DEL DEPORTE ADAPTADO Y CONVENCIONAL		000--			007-ORGANIZAR EVENTOS DE SELECCIÓN DEPORTIVA	
POBLACIÓN O ÁREA DE ENFOQUE POTENCIAL	ATRIBUTO DE LA POBLACIÓN O ÁREA DE ENFOQUE:	POBLACIÓN GENERAL DEL ESTADO DE OAXACA		HOMBRES:	1974843	MUJERES:	2157305	TOTAL: 4132148

PRESUPUESTO ANUAL							
Aprobado	Ampliación	Reducción	Modificado	EJERCIDO T1	EJERCIDO T2	EJERCIDO T3	EJERCIDO T4
1,048,708.20	46,328.08	65.16	1,094,971.12	262,018.46	262,279.39	262,176.94	308,496.33
TOTAL EJERCIDO AL TRIMESTRE VIGENTE							1,094,971.12

PRESUPUESTO TRIMESTRAL DE LA ACTIVIDAD					
Aprobado	Modificado	Comprometido	Devengado	Ejercido	% de Ejercido Vs. Modificado
262,177.05	308,496.33	308,496.33	308,496.33	308,496.33	100.00

DATOS DEL INDICADOR					
Nombre :	PORCENTAJE DE EVENTOS DE SELECCIÓN REALIZADOS			Número de indicador :	1912
Definición :	MIDE EL PORCENTAJE DE CUMPLIMIENTO EN LA CONSTRUCCIÓN DE INFRAESTRUCTURA DEPORTIVA RESPECTO A LO PROGRAMADO				
Método de Cálculo :	(NÚMERO DE EVENTOS SELECTIVOS ASISTIDOS/NÚMERO DE EVENTOS SELECTIVOS CALENDARIZADOS) * 100				
Tipo	Dimensión	Frecuencia de Medición	Forma de cálculo del indicador	Tipo de Valor	Sentido Esperado
GESTIÓN	EFICACIA	TRIMESTRAL	PORCENTAJE	FLUJO	ASCENDENTE

MEDIOS DE VERIFICACIÓN / FUENTE INFORMACIÓN		SUPUESTO	
Archivos internos en la Unidad de Desarrollo del Deporte en el Instituto de Cultura Física y Deporte		ATLETAS OAXAQUENOS SOBRESALIENTES EN CUALQUIER DEPORTE QUE FORMAN PARTE DE LA SELECCIÓN ESTATAL Y PRE-SELECCIONES NACIONALES	

DATOS DE LA META	
Definición de la variable Meta:	1 - NÚMERO DE EVENTOS DE SELECCIÓN REALIZADOS
Unidad de medida:	25 - NÚMERO

LÍNEA BASE			VALOR PROGRAMADO ANUAL				
AÑO	2020	VALOR	16.00	AÑO	2023	VALOR	24.00

AVANCE TRIMESTRAL OBRA/ACTIVIDAD							
METAS	1er.TRIMESTRE	2o.TRIMESTRE	3er.TRIMESTRE	4o.TRIMESTRE	CUMPLIMIENTO DE METAS		
PROGRAMACIÓN INICIAL	4.00	4.00	10.00	6.00	T1+T2+T3+T4		24.00
PROGRAMACIÓN ACTUALIZADA	4.00	4.00	10.00	6.00	T1+T2+T3+T4		24.00
METAS ALCANZADAS	4.00	4.00	10.00	6.00	T1+T2+T3+T4		24.00
PORCENTAJE ALCANZADO TRIMESTRAL	100.00	100.00	100.00	100.00	PORCENTAJE ALCANZADO ANUAL		100.00

PORCENTAJE DE CUMPLIMIENTO ALCANZADO EN EL TRIMESTRE: 100.00 %

**REPORTE DE AVANCE DE GESTIÓN
UR 565 - INSTITUTO DEL DEPORTE
CUARTO TRIMESTRE 2023**



ALINEACIÓN PED:
ESTRATEGIA: 03-DETECTAR Y DESARROLLAR TALENTOS DEPORTIVOS EN LAS DIFERENTES REGIONES DEL ESTADO A TRAVÉS DE UN PROGRAMA DE VISORIA
LÍNEAS DE ACCIÓN: 02-GENERAR PROGRAMAS DE BECAS PARA LA PROTECCIÓN Y DESARROLLO DE TALENTOS DEPORTIVOS.
UE: 001-INSTITUTO DEL DEPORTE

MATRIZ DE INDICADORES PARA RESULTADOS:
COMPONENTE: 721-TALENTO DEPORTIVO DE ALTO RENDIMIENTO DEL DEPORTE ADAPTADO Y CONVENCIONAL DESARROLLADO
ACTIVIDAD: 1798-SUBSIDIAR A TALENTO Y DEPORTISTA DE ALTO RENDIMIENTO ADAPTADO

ESTRUCTURA PROGRAMÁTICA							
PROGRAMA		SUBPROGRAMA		PROYECTO		OBRA/ACTIVIDAD	
174-PROMOCIÓN, RECREACIÓN Y FOMENTO DE ACTIVIDAD FÍSICA Y DEPORTE		02-DESARROLLO DE TALENTOS DEPORTIVOS DE ALTO RENDIMIENTO DEL DEPORTE ADAPTADO Y CONVENCIONAL		000--		008-ESTIMULOS PARA MEDALLITAS PARALIMPICOS	
POBLACIÓN O ÁREA DE ENFOQUE POTENCIAL	ATRIBUTO DE LA POBLACIÓN O ÁREA DE ENFOQUE:	POBLACIÓN GENERAL DEL ESTADO DE OAXACA		HOMBRES:	1974843	MUJERES:	2157305
				TOTAL:			4132148

PRESUPUESTO ANUAL							
Aprobado	Ampliación	Reducción	Modificado	EJERCIDO T1	EJERCIDO T2	EJERCIDO T3	EJERCIDO T4
0.00	2,000,000.00	0.00	2,000,000.00	0.00	0.00	1,499,999.82	500,000.18
						TOTAL EJERCIDO AL TRIMESTRE VIGENTE	2,000,000.00

PRESUPUESTO TRIMESTRAL DE LA ACTIVIDAD							
Aprobado	Modificado	Comprometido	Devengado	Ejercido	% de Ejercido Vs. Modificado		
0.00	500,000.18	500,000.18	500,000.18	500,000.18	100.00		

DATOS DEL INDICADOR							
Nombre :	PORCENTAJE DE SUBSIDIOS ENTREGADOS A TALENTOS Y DEPORTISTAS DE ALTO RENDIMIENTO ADAPTADO			Número de indicador :	1909		
Definición :	MIDE EL VALOR NUMÉRICO QUE INDICA EL NIVEL DE OTORGAMIENTO DE ESTÍMULOS ECONÓMICOS A DEPORTISTAS DE ALTO RENDIMIENTO DEL DEPORTE ADAPTADO						
Método de Cálculo :	NÚMERO DE SUBSIDIOS DE TALENTOS Y DEPORTISTAS DE ALTO RENDIMIENTO ADAPTADO /NÚMERO DE SUBSIDIOS A TALENTOS Y DEPORTISTAS DE ALTO RENDIMIENTO ADAPTADO AGENDADOS) * 100						
Tipo	Dimensión	Frecuencia de Medición	Forma de cálculo del indicador	Tipo de Valor	Sentido Esperado		
GESTIÓN	EFICACIA	TRIMESTRAL	PORCENTAJE	FLUJO	ASCENDENTE		
MEDIOS DE VERIFICACIÓN / FUENTE INFORMACIÓN				SUPUESTO			
Archivos internos en la Unidad Administrativa del Instituto de Cultura Física y Deporte				ATLETAS OAXAQUEÑOS DESTACADOS EN EL DEPORTE A NIVEL NACIONAL			

DATOS DE LA META							
Definición de la variable Meta:	1 - NÚMERO DE SUBSIDIOS ENTREGADOS A TALENTOS Y DEPORTISTAS DE ALTO RENDIMIENTO ADAPTADO						
Unidad de medida:	25 - NÚMERO						

LÍNEA BASE				VALOR PROGRAMADO ANUAL			
AÑO	2020	VALOR	25.00	AÑO	2023	VALOR	92.00

AVANCE TRIMESTRAL OBRA/ACTIVIDAD							
METAS	1er.TRIMESTRE	2o.TRIMESTRE	3er.TRIMESTRE	4o.TRIMESTRE	CUMPLIMIENTO DE METAS		
PROGRAMACIÓN INICIAL	23.00	23.00	23.00	23.00	T1+T2+T3+T4	92.00	
PROGRAMACIÓN ACTUALIZADA	23.00	0.00	23.00	23.00	T1+T2+T3+T4	69.00	
METAS ALCANZADAS	23.00	0.00	23.00	23.00	T1+T2+T3+T4	69.00	
PORCENTAJE ALCANZADO TRIMESTRAL	100.00	0.00	100.00	100.00	PORCENTAJE ALCANZADO ANUAL	100.00	

PORCENTAJE DE CUMPLIMIENTO ALCANZADO EN EL TRIMESTRE: 100.00 %



OAXACA
GOBIERNO DEL ESTADO



DEPORTE
INSTITUTO DEL DEPORTE

3. PROGRAMAS Y PROYECTOS DE INVERSIÓN

PROGRAMA: 174 **PROMOCIÓN, RECREACIÓN Y FOMENTO DE ACTIVIDAD FÍSICA Y DEPORTE**

PED TRANSVERSAL: POLÍTICA TRANSVERSAL DE DERECHOS HUMANOS
EJE: 01 – OAXACA INCLUYENTE CON EL DESARROLLO SOCIAL

TEMA: 08 – CULTURA FÍSICA Y DEPORTE

FIN: CONTRIBUIR AL DESARROLLO DE LA CULTURA FÍSICA, LA RECREACIÓN Y EL DEPORTE EN OAXACA CON SERVICIOS PROFESIONALES Y EN ESPACIOS DIGNOS PARA SU EJECUCIÓN, EN FAVOR DE LA SALUD PÚBLICA Y LA DETECCIÓN DE TALENTOS DEPORTIVOS.

OBJETIVO: 02- PROMOVER Y FOMENTAR ENTRE LOS OAXAQUEÑOS Y OAXAQUEÑAS LA PRÁCTICA DE LA ACTIVIDAD FÍSICA Y EL DEPORTE, A TRAVÉS DEL FORTALECIMIENTO A LAS ENTIDADES DEPORTIVAS, PARA AMPLIAR, PROMOVER Y FOMENTAR LA PRÁCTICA DE LA ACTIVIDAD FÍSICA Y EL DEPORTE EN EL ESTADO DE OAXACA CON UNA BASE SOCIAL FÍSICAMENTE ACTIVA E INCLUYENTE, QUE CONTRIBUYA A MEJORAR LA SALUD Y CALIDAD DE VIDA DE LA POBLACIÓN, ASÍ COMO LOGRAR EL IMPULSO DE LOS TALENTOS DEPORTIVOS, A LA ALTA COMPETENCIA Y EL ALTO RENDIMIENTO EN TODAS LAS DISCIPLINAS Y MODALIDADES DEPORTIVAS DE PARTICIPACIÓN EN LOS JUEGOS NACIONALES CONADE Y COMPETENCIAS NACIONALES E INTERNACIONALES, PROMOCIÉNDOLO CON EL OTORGAMIENTO DE ESTÍMULOS, NUEVOS ESPACIOS DEPORTIVOS, APOYOS INTEGRALES Y CERTIFICACIONES A DEPORTISTAS, ASOCIACIONES, ENTRENADORES, CENTROS DE DESARROLLO ESCOLARES Y MUNICIPALES. DISEÑAR Y APLICAR LOS INSTRUMENTOS LEGALES PARA LA CULTURA FÍSICA Y DEPORTE, EN CONCORDANCIA CON LAS LEGISLACIONES FEDERALES Y SIN CONTRAVENIR LA POLÍTICA NACIONAL DE CULTURA FÍSICA Y DEPORTE, VINCULANDO A LOS MUNICIPIOS DEL ESTADO CON EL PLAN ESTATAL DE DESARROLLO 2022-2028.



V. INFORMACIÓN ADICIONAL

1.- RELACIÓN DE BIENES INMUEBLES QUE COMPONEN EL PATRIMONIO

DEL 01 DE ENERO AL 31 DE DICIEMBRE DE 2023
(Pesos)

CUENTA	DESCRIPCIÓN DEL BIEN	SALDO FINAL
12310	TERRENOS	0
12330	EDIFICIOS NO RESIDENCIALES	0
12351	EDIFICACIÓN HABITACIONAL EN PROCESO	0
12352	EDIFICACIÓN NO HABITACIONAL EN PROCESO	0
12353	CONSTRUCCIÓN DE OBRAS PARA EL ABASTECIMIENTO DE AGUA, PETRÓLEO, GAS, ELECTRICIDAD Y TELECOMUNICACION	0
12354	DIVISIÓN DE TERRENOS Y CONSTRUCCIÓN DE OBRAS DE URBANIZACIÓN EN PROCESO	0
12355	CONSTRUCCIÓN DE VÍAS DE COMUNICACIÓN EN PROCESO	0
12356	OTRAS CONSTRUCCIONES DE INGENIERÍA CIVIL U OBRA PESADA EN PROCESO	0
12357	INSTALACIONES Y EQUIPAMIENTO EN CONSTRUCCIONES EN PROCESO	0
12359	TRABAJOS DE ACABADOS EN EDIFICACIONES Y OTROS TRABAJOS ESPECIALIZADOS EN PROCESO	0
12361	EDIFICACIÓN HABITACIONAL EN PROCESO	0
12362	EDIFICACIÓN NO HABITACIONAL EN PROCESO	0
12363	CONSTRUCCIÓN DE OBRAS PARA EL ABASTECIMIENTO DE AGUA, PETRÓLEO, GAS, ELECTRICIDAD Y TELECOMUNICACION	0
12364	DIVISIÓN DE TERRENOS Y CONSTRUCCIÓN DE OBRAS DE URBANIZACIÓN	0
12365	CONSTRUCCIÓN DE VÍAS DE COMUNICACIÓN EN PROCESO	0
12366	OTRAS CONSTRUCCIONES DE INGENIERÍA CIVIL U OBRA PESADA EN PROCESO	0
12367	INSTALACIONES Y EQUIPAMIENTO EN CONSTRUCCIONES EN PROCESO	0
12369	TRABAJOS DE ACABADOS EN EDIFICACIONES Y OTROS TRABAJOS ESPECIALIZADOS EN PROCESO	0
12390	OTROS BIENES INMUEBLES	0
	SUMA TOTAL:	0



2.- RELACIÓN DE BIENES MUEBLES QUE COMPONEN EL PATRIMONIO

DEL 01 DE ENERO AL 31 DE DICIEMBRE DE 2023
(Pesos)

CUENTA	DESCRIPCIÓN DEL BIEN	SALDO FINAL
12411	MUEBLES DE OFICINA Y ESTANTERÍA	433,743
12412	MUEBLES, EXCEPTO DE OFICINA Y ESTANTERÍA	492,000
12413	EQUIPO DE CÓMPUTO Y DE TECNOLOGÍAS DE LA INFORMACIÓN	544,469
12419	OTROS MOBILIARIOS Y EQUIPOS DE ADMINISTRACIÓN	
12421	EQUIPOS Y APARATOS AUDIOVISUALES	
12422	APARATOS DEPORTIVOS	6,947,558
12423	CÁMARAS FOTOGRÁFICAS Y DE VIDEO	
12429	OTRO MOBILIARIO Y EQUIPO EDUCACIONAL Y RECREATIVO	
12431	EQUIPO MÉDICO Y DE LABORATORIO	125,889
12432	INSTRUMENTAL MÉDICO Y DE LABORATORIO	
12441	VEHÍCULOS Y EQUIPO DE TRANSPORTE	1,442,607
12443	EQUIPO AEROSPAZIAL	
12445	EMBARCACIONES	
12449	OTROS EQUIPOS DE TRANSPORTE	
12450	EQUIPO DE DEFENSA Y SEGURIDAD	1,570,000
12461	MAQUINARIA Y EQUIPO AGROPECUARIO	
12462	MAQUINARIA Y EQUIPO INDUSTRIAL	
12463	MAQUINARIA Y EQUIPO DE CONSTRUCCIÓN	
12464	SISTEMAS DE AIRE ACONDICIONADO, CALEFACCIÓN Y DE REFRIGERACIÓN INDUSTRIAL Y COMERCIAL	
12465	EQUIPO DE COMUNICACIÓN Y TELECOMUNICACIÓN	
12466	EQUIPOS DE GENERACIÓN ELÉCTRICA, APARATOS Y ACCESORIOS ELÉCTRICOS	
12467	HERRAMIENTAS Y MÁQUINAS-HERRAMIENTA	
12469	OTROS EQUIPOS	21,497
12471	BIENES ARTISTICOS, CULTURALES Y CIENTIFICOS	
12483	AVES	
12484	OVINOS Y CAPRINOS	
12486	EQUINOS	
12487	ESPECIES MENORES Y DE ZOOLOGICO	
12488	ÁRBOLES Y PLANTAS	
12489	OTROS ACTIVOS BIOLÓGICOS	
	SUMA TOTAL:	11,577,763



RELACIÓN DE CUENTAS BANCARIAS PRODUCTIVAS ESPECÍFICAS
DEL 01 DE ENERO AL 31 DE DICIEMBRE DE 2023

FONDO, PROGRAMA O CONVENIO	DATOS DE LA CUENTA BANCARIA	
	INSTITUCIÓN BANCARIA	NÚMERO DE CUENTA / FECHA DE APERTURA

NO APLICA



OAXACA
GOBIERNO DEL ESTADO



DEPORTE
INSTITUTO DEL DEPORTE

4. RELACIÓN DE ESQUEMAS BURSÁTILES Y COBERTURAS FINANCIERAS.

NO APLICA



OAXACA
GOBIERNO DEL ESTADO



DEPORTE
INSTITUTO DEL DEPORTE

5. REPORTE DE LOS SUBSIDIOS Y OTRAS AYUDAS SOCIALES.

NO APLICA

INSTITUTO DEL DEPORTE Estado de Situación Financiera Detallado - LDF Al 31 de diciembre de 2023 y al 31 de diciembre de 2022 (PESOS)					
Concepto	31 de diciembre 2023	31 de diciembre 2022	Concepto	31 de diciembre 2023	31 de diciembre 2022
ACTIVO			PASIVO		
Activo Circulante			Pasivo Circulante		
Efectivo y Equivalentes	82,034	11,466	Cuentas por Pagar a Corto Plazo	9,336,862	5,125,520
Efectivo			Servicios Personales por Pagar a Corto Plazo	1,669,285	1,268,710
Bancos/Tesorería			Proveedores por Pagar a Corto Plazo	0	0
Bancos/Dependencias y Otros	82,034	11,466	Contratistas por Obras Públicas por Pagar a Corto Plazo	4,697,514	1,005,519
Inversiones Temporales (Hasta 3 meses)			Participaciones y Aportaciones por Pagar a Corto Plazo		
Fondos con Afectación Específica			Transferencias Otorgadas por Pagar a Corto Plazo	467,650	426,414
Depósitos de Fondos de Terceros en Garantía y/o Administración			Intereses, Comisiones y Otros Gastos de la Deuda Pública por Pagar a Corto Plazo		
Otros Efectivos y Equivalentes			Retenciones y Contribuciones por Pagar a Corto Plazo	2,408,766	2,369,146
Derechos a Recibir Efectivo o Equivalentes	8,926,955	4,786,181	Devoluciones de la Ley de Ingresos por Pagar a Corto Plazo	0	0
Inversiones Financieras de Corto Plazo			Otras Cuentas por Pagar a Corto Plazo	93,647	55,731
Cuentas por Cobrar a Corto Plazo			Documentos por Pagar a Corto Plazo	0	0
Deudores Diversos por Cobrar a Corto Plazo	8,926,955	4,786,181	Documentos Comerciales por Pagar a Corto Plazo		
Ingresos por Recuperar a Corto Plazo			Documentos con Contratistas por Obras Públicas por Pagar a Corto Plazo		
Deudores por Anticipos de la Tesorería a Corto Plazo			Otros Documentos por Pagar a Corto Plazo		
Préstamos Otorgados a Corto Plazo			Porción a Corto Plazo de la Deuda Pública a Largo Plazo	0	0
Otros Derechos a Recibir Efectivo o Equivalentes a Corto Plazo			Porción a Corto Plazo de la Deuda Pública		
Derechos a Recibir Bienes o Servicios	0	0	Porción a Corto Plazo de Arrendamiento Financiero		
Anticipo a Proveedores por Adquisición de Bienes y Prestación de Servicios a Corto Plazo			Títulos y Valores a Corto Plazo		
Anticipo a Proveedores por Adquisición de Bienes Inmuebles y Muebles a Corto Plazo			Pasivos Diferidos a Corto Plazo	0	0
Anticipo a Proveedores por Adquisición de Bienes Intangibles a Corto Plazo			Ingresos Cobrados por Adelantado a Corto Plazo		
Anticipo a Contratistas por Obras Públicas a Corto Plazo			Intereses Cobrados por Adelantado a Corto Plazo		
Otros Derechos a Recibir Bienes o Servicios a Corto Plazo			Otros Pasivos Diferidos a Corto Plazo		
Inventarios	0	0	Fondos y Bienes de Terceros en Garantía y/o Administración a Corto Plazo	0	0
Inventario de Mercancías para Venta			Fondos en Garantía a Corto Plazo		
Inventario de Mercancías Terminadas			Fondos en Administración a Corto Plazo		
Inventario de Mercancías en Proceso de Elaboración			Fondos Contingentes a Corto Plazo		
Inventario de Materias Primas, Materiales y Suministros para Producción			Fondos de Fideicomisos, Mandatos y Contratos Análogos a Corto Plazo		
Bienes en Tránsito			Otros Fondos de Terceros en Garantía y/o Administración a Corto Plazo		
Almacenes			Valores y Bienes en Garantía a Corto Plazo		
Estimación por Pérdida o Deterioro de Activos Circulantes	0	0	Provisiones a Corto Plazo	0	0
Estimaciones para Cuentas Incobrables por Derechos a Recibir Efectivo o Equivalentes			Provisión para Demandas y Juicios a Corto Plazo		
Estimación por Deterioro de Inventarios			Provisión para Contingencias a Corto Plazo		
Otros Activos Circulantes	0	0	Otras Provisiones a Corto Plazo		
Valores en Garantía			Otros Pasivos a Corto Plazo	0	0
Bienes en Garantía (excluye depósitos de fondos)			Ingresos por Clasificar		
Bienes Derivados de Embargos, Decomisos, Aseguramientos y Dación en Pago			Recaudación por Participar		
Adquisición con Fondos de Terceros			Otros Pasivos Circulantes		
Total de Activos Circulantes	9,008,989	4,797,647	Total de Pasivos Circulantes	9,336,862	5,125,520
Activo No Circulante			Pasivo No Circulante		
Inversiones Financieras a Largo Plazo			Cuentas por Pagar a Largo Plazo		
Derechos a Recibir Efectivo o Equivalentes a Largo Plazo			Documentos por Pagar a Largo Plazo		
Bienes Inmuebles, Infraestructura y Construcciones en Proceso	0	14,700,000	Deuda Pública a Largo Plazo		
Bienes Muebles	11,577,762	13,744,469	Pasivos Diferidos a Largo Plazo		
Activos Intangibles			Fondos y Bienes de Terceros en Garantía y/o en Administración a Largo Plazo		
Depreciación, Deterioro y Amortización Acumulada de Bienes	-5,953,073	-5,494,885	Provisiones a Largo Plazo		
Activos Diferidos			Total de Pasivos No Circulantes	0	0
Estimación por Pérdida o Deterioro de Activos no Circulantes			Total del Pasivo	9,336,862	5,125,520
Otros Activos no Circulantes			HACIENDA PÚBLICA/PATRIMONIO		
Total de Activos No Circulantes	5,624,689	22,949,584			

INSTITUTO DEL DEPORTE Estado de Situación Financiera Detallado - LDF Al 31 de diciembre de 2023 y al 31 de diciembre de 2022 (PESOS)					
Concepto	31 de diciembre 2023	31 de diciembre 2022	Concepto	31 de diciembre 2023	31 de diciembre 2022
Total del Activo	14,633,678	27,747,231			
			Hacienda Pública/Patrimonio Contribuido	2,666,929	4,833,635
			Aportaciones		
			Donaciones de Capital		
			Actualización de la Hacienda Pública/Patrimonio	2,666,929	4,833,635
			Hacienda Pública/Patrimonio Generado	2,629,887	17,788,076
			Resultados del Ejercicio (Ahorro/ Desahorro)	-458,188	-2,591,574
			Resultados de Ejercicios Anteriores	4,364,469	21,656,044
			Revalúos	-1,276,394	-1,276,394
			Reservas	0	0
			Rectificaciones de Resultados de Ejercicios Anteriores	0	0
			Exceso o Insuficiencia en la Actualización de la Hacienda Pública/Patrimonio	0	0
			Resultado por Posición Monetaria		
			Resultado por Tenencia de Activos no Monetarios		
			Total Hacienda Pública/Patrimonio	5,296,816	22,621,711
			Total del Pasivo y Hacienda Pública/Patrimonio	14,633,678	27,747,231

INSTITUTO DEL DEPORTE Balance Presupuestario - LDF Del 1 de enero al 31 de diciembre de 2023 (PESOS)			
Concepto	Estimado/ Aprobado	Devengado	Recaudado/ Pagado
A. Ingresos Totales (A = A1+A2+A3)	70,193,912	99,421,157	99,421,157
A1. Ingresos de Libre Disposición	70,193,912	99,421,157	99,421,157
A2. Transferencias Federales Etiquetadas	0	0	0
A3. Financiamiento Neto	0	0	0
B. Egresos Presupuestarios¹ (B = B1+B2)	70,193,911	99,421,157	95,281,157
B1. Gasto No Etiquetado (sin incluir Amortización de la Deuda Pública)	70,193,911	99,421,157	95,281,157
B2. Gasto Etiquetado (sin incluir Amortización de la Deuda Pública)	0	0	0
C. Remanentes del Ejercicio Anterior (C = C1 + C2)			
C1. Remanentes de Ingresos de Libre Disposición aplicados en el periodo			
C2. Remanentes de Transferencias Federales Etiquetadas aplicados en el periodo			
I. Balance Presupuestario (I = A - B + C)	1	0	4,140,000
II. Balance Presupuestario sin Financiamiento Neto (II = I - A3)	1	0	4,140,000
III. Balance Presupuestario sin Financiamiento Neto y sin Remanentes del Ejercicio Anterior (III = II - C)	1	0	4,140,000

Concepto	Aprobado	Devengado	Pagado
E. Intereses, Comisiones y Gastos de la Deuda (E = E1+E2)	0	0	0
E1. Intereses, Comisiones y Gastos de la Deuda con Gasto No Etiquetado	0	0	0
E2. Intereses, Comisiones y Gastos de la Deuda con Gasto Etiquetado	0	0	0
IV. Balance Primario (IV = III + E)	1	0	4,140,000

Concepto	Estimado/ Aprobado	Devengado	Recaudado/ Pagado
F. Financiamiento (F = F1 + F2)	0	0	0
F1. Financiamiento con Fuente de Pago de Ingresos de Libre Disposición	0	0	0
F2. Financiamiento con Fuente de Pago de Transferencias Federales Etiquetadas	0	0	0
G. Amortización de la Deuda (G = G1 + G2)	0	0	0
G1. Amortización de la Deuda Pública con Gasto No Etiquetado	0	0	0
G2. Amortización de la Deuda Pública con Gasto Etiquetado	0	0	0
A3. Financiamiento Neto (A3 = F - G)	0	0	0

Concepto	Estimado/ Aprobado	Devengado	Recaudado/ Pagado
A1. Ingresos de Libre Disposición	70,193,912	99,421,157	99,421,157
A3.1 Financiamiento Neto con Fuente de Pago de Ingresos de Libre Disposición (A3.1 = F1 - G1)	0	0	0
F1. Financiamiento con Fuente de Pago de Ingresos de Libre Disposición	0	0	0
G1. Amortización de la Deuda Pública con Gasto No Etiquetado	0	0	0
B1. Gasto No Etiquetado (sin incluir Amortización de la Deuda Pública)	70,193,911	99,421,157	95,281,157
C1. Remanentes de Ingresos de Libre Disposición aplicados en el periodo			
V. Balance Presupuestario de Recursos Disponibles (V = A1 + A3.1 - B1 + C1)	1	0	4,140,000
VI. Balance Presupuestario de Recursos Disponibles sin Financiamiento Neto (VI = V - A3.1)	1	0	4,140,000

Concept	Estimado/ Aprobado	Devengado	Recaudado/ Pagado
A2. Transferencias Federales Etiquetadas	0	0	0
A3.2 Financiamiento Neto con Fuente de Pago de Transferencias Federales Etiquetadas (A3.2 = F2 - G2)	0	0	0
F2. Financiamiento con Fuente de Pago de Transferencias Federales Etiquetadas	0	0	0
G2. Amortización de la Deuda Pública con Gasto Etiquetado	0	0	0
B2. Gasto Etiquetado (sin incluir Amortización de la Deuda Pública)	0	0	0
C2. Remanentes de Transferencias Federales Etiquetadas aplicados en el periodo			
VII. Balance Presupuestario de Recursos Etiquetados (VII = A2 + A3.2 - B2 + C2)	0	0	0
VIII. Balance Presupuestario de Recursos Etiquetados sin Financiamiento Neto (VIII = VII - A3.2)	0	0	0

INSTITUTO DEL DEPORTE
Estado Analítico de Ingreso Detallado - LDF

Del 01 de enero al 31 de diciembre de 2023

(PESOS)

Concepto	Ingreso					Diferencia
	Estimado	Ampliaciones/ (Reducciones)	Modificado	Devengado	Recaudado	
Ingresos de Libre Disposición						
A. Impuestos						
B. Cuotas y Aportaciones de Seguridad Social						
C. Contribuciones de Mejoras						
D. Derechos						
E. Productos						
F. Aprovechamientos						
G. Ingresos por Ventas de Bienes y Servicios						
H. Participaciones (H=h1+h2+h3+h4+h5+h6+h7+h8+h9+h10+h11)						
h1) Fondo General de Participaciones						
h2) Fondo de Fomento Municipal						
h3) Fondo de Fiscalización y Recaudación						
h4) Fondo de Compensación						
h5) Fondo de Extracción de Hidrocarburos						
h6) Impuesto Especial Sobre Producción y Servicios						
h7) 0.136% de la Recaudación Federal Participable						
h8) 3.17% Sobre Extracción de Petróleo						
h9) Gasolinas y Diésel						
h10) Fondo del Impuesto Sobre la Renta						
h11) Fondo de Estabilización de los Ingresos de las Entidades Federativas						
I. Incentivos Derivados de la Colaboración Fiscal (I=i1+i2+i3+i4+i5)						
i1) Tenencia o Uso de Vehículos						
i2) Fondo de Compensación ISAN						
i3) Impuesto Sobre Automóviles Nuevos						
i4) Fondo de Compensación de Repecos-Intermedios						
i5) Otros Incentivos Económicos						
J. Transferencias	70,193,911	29,227,745	99,421,656	99,421,157	99,421,157	29,227,246
K. Convenios						
k1) Otros Convenios y Subsidios						
L. Otros Ingresos de Libre Disposición (L=l1+l2)						
l1) Participaciones en Ingresos Locales						
l2) Otros Ingresos de Libre Disposición						
I. Total de Ingresos de Libre Disposición (I=A+B+C+D+E+F+G+H+I+J+K+L)	70,193,911	29,227,745	99,421,656	99,421,157	99,421,157	29,227,246
Ingresos Excedentes de Ingresos de Libre Disposición						
Transferencias Federales Etiquetadas						
A. Aportaciones (A=a1+a2+a3+a4+a5+a6+a7+a8)						
a1) Fondo de Aportaciones para la Nómina Educativa y Gasto Operativo						
a2) Fondo de Aportaciones para los Servicios de Salud						
a3) Fondo de Aportaciones para la Infraestructura Social						
a4) Fondo de Aportaciones para el Fortalecimiento de los Municipios y de las Demarcaciones Territoriales del Distrito Federal						
a5) Fondo de Aportaciones Múltiples						
a6) Fondo de Aportaciones para la Educación Tecnológica y de Adultos						
a7) Fondo de Aportaciones para la Seguridad Pública de los Estados y del Distrito Federal						
a8) Fondo de Aportaciones para el Fortalecimiento de las Entidades Federativas						
B. Convenios (B=b1+b2+b3+b4)						
b1) Convenios de Protección Social en Salud						
b2) Convenios de Descentralización						
b3) Convenios de Reasignación						
b4) Otros Convenios y Subsidios		0	0	0	0	0
C. Fondos Distintos de Aportaciones (C=c1+c2)						
c1) Fondo para Entidades Federativas y Municipios Productores de Hidrocarburos						
c2) Fondo Minero						
D. Transferencias, Subsidios y Subvenciones, y Pensiones y Jubilaciones						
E. Otras Transferencias Federales Etiquetadas						
II. Total de Transferencias Federales Etiquetadas (II = A + B + C + D + E)		0	0	0	0	0
III. Ingresos Derivados de Financiamientos (III = A)						
A. Ingresos Derivados de Financiamientos						
IV. Total de Ingresos (IV = I + II + III)	70,193,911	29,227,745	99,421,656	99,421,157	99,421,157	29,227,246
Datos Informativos						
1. Ingresos Derivados de Financiamientos con Fuente de Pago de Ingresos de Libre Disposición						
2. Ingresos Derivados de Financiamientos con Fuente de Pago de Transferencias Federales Etiquetadas						
3. Ingresos Derivados de Financiamientos (3 = 1 + 2)						

INSTITUTO DEL DEPORTE Informe Analítico de la Deuda Pública y Otros Pasivos - LDF Del 1 de enero al 31 de diciembre de 2023 (PESOS)							
Denominación de la Deuda Pública y Otros Pasivos	Saldo al 31 de diciembre de 2022 (d)	Disposiciones del Periodo (e)	Amortizaciones del Periodo (f)	Revaluaciones, Reclasificaciones y Otros Ajustes (g)	Saldo Final del Periodo (h) h=d+e-f+g	Pago de Intereses del Periodo (i)	Pago de Comisiones y demás costos asociados durante el Periodo (j)
1. Deuda Pública (I=A+B)							
A. Corto Plazo (A=a1+a2+a3)							
a1) Instituciones de Crédito							
a2) Títulos y Valores							
a3) Arrendamientos Financieros							
B. Largo Plazo (B=b1+b2+b3)							
b1) Instituciones de Crédito							
b2) Títulos y Valores							
b3) Arrendamientos Financieros							
2. Otros Pasivos	5,125,520	121,580,083	117,368,741		9,336,862		
3. Total de la Deuda Pública y Otros Pasivos (3=1+2)	5,125,520	121,580,083	117,368,741	0	9,336,862		
4. Deuda Contingente ¹ (Informativo)							
A. Deuda Contingente 1							
B. Deuda Contingente 2							
C. Deuda Contingente XX							
5. Valor de Instrumentos Bono Cupón Cero ² (Informativo)							
A. Instrumento Bono Cupón Cero 1							
B. Instrumento Bono Cupón Cero 2							
C. Instrumento Bono Cupón Cero XX							

¹ Se refiere a cualquier financiamiento sin fuente o garantía de pago definida, que sea asumida de manera solidaria o subsidiaria por las Entidades Federativas con sus Municipios, organismos descentralizados y empresas de participación estatal mayoritaria y fideicomisos, locales o municipales, y por los Municipios con sus respectivos organismos descentralizados y empresas de participación municipal mayoritaria.

² Se refiere al valor del Bono Cupón Cero que respalda el pago de los créditos asociados al mismo (Activo).

Obligaciones a Corto Plazo (k)	Monto Contratado (l)	Plazo Pactado (m)	Tasa de Interés (n)	Comisiones y Costos Relacionados (o)	Tasa Efectiva (p)
6. Obligaciones a Corto Plazo (Informativo)					
A. Crédito 1					
B. Crédito 2					
C. Crédito XX					

INSTITUTO DEL DEPORTE										
Informe Analítico de Obligaciones Diferentes de Financiamientos -LDF										
Del 1 de enero al 31 de diciembre de 2023										
(PESOS)										
Denominación de las Obligaciones Diferentes de Financiamiento (c)	Fecha del Contrato (d)	Fecha de Inicio de operación del proyecto (e)	Fecha de vencimiento (f)	Monto de la Inversión pactado (g)	Plazo pactado (h)	Monto promedio mensual del pago de la contraprestación (i)	Monto promedio mensual del pago de la contraprestación correspondiente al pago de Inversión (j)	Monto pagado de la Inversión al 31 de diciembre de 2023 (k)	Monto pagado de la Inversión actualizado al 30 de 2023 de 2023 (l)	Saldo pendiente por pagar de la Inversión al 30 de 2023 de 2023 (m = g - l)
A. Asociaciones Público Privadas (APP's) (A=a+b+c+d)										
a) APP 1										
b) APP 2										
c) APP 3										
d) APP XX										
B. Otros Instrumentos (B=a+b+c+d)										
a) Otro Instrumento 1										
b) Otro Instrumento 2										
c) Otro Instrumento 3										
d) Otro Instrumento XX										
C. Total de Obligaciones Diferentes de Financiamiento (C=A+B)										

No aplica

INSTITUTO DEL DEPORTE
Estado Analítico del Ejercicio del Presupuesto de Egresos Detallado - LDF
Clasificación por Objeto del Gasto (Capítulo y Concepto)
Del 1 de enero al 31 de diciembre de 2023
(PESOS)

Concepto	Egresos					Subejercicio
	Aprobado	Ampliaciones/ (Reducciones)	Modificado	Devengado	Pagado	
I. Gasto No Etiquetado (I=A+B+C+D+E+F+G+H+I)	70,193,911	29,227,745	99,421,657	99,421,157	95,281,157	500
A. Servicios Personales (A=a1+a2+a3+a4+a5+a6+a7)						0
a1) Remuneraciones al Personal de Carácter Permanente						0
a2) Remuneraciones al Personal de Carácter Transitorio						0
a3) Remuneraciones Adicionales y Especiales						0
a4) Seguridad Social						0
a5) Otras Prestaciones Sociales y Económicas						0
a6) Previsiones						0
a7) Pago de Estímulos a Servidores Públicos						0
B. Materiales y Suministros (B=b1+b2+b3+b4+b5+b6+b7+b8+b9)						0
b1) Materiales de Administración, Emisión de Documentos y Artículos Oficiales						0
b2) Alimentos y Utensilios						0
b3) Materias Primas y Materiales de Producción y Comercialización						0
b4) Materiales y Artículos de Construcción y de Reparación						0
b5) Productos Químicos, Farmacéuticos y de Laboratorio						0
b6) Combustibles, Lubricantes y Aditivos						0
b7) Vestuario, Blancos, Prendas de Protección y Artículos Deportivos						0
b8) Materiales y Suministros Para Seguridad						0
b9) Herramientas, Refacciones y Accesorios Menores						0
C. Servicios Generales (C=c1+c2+c3+c4+c5+c6+c7+c8+c9)						0
c1) Servicios Básicos						0
c2) Servicios de Arrendamiento						0
c3) Servicios Profesionales, Científicos, Técnicos y Otros Servicios						0
c4) Servicios Financieros, Bancarios y Comerciales						0
c5) Servicios de Instalación, Reparación, Mantenimiento y Conservación						0
c6) Servicios de Comunicación Social y Publicidad						0
c7) Servicios de Traslado y Viáticos						0
c8) Servicios Oficiales						0
c9) Otros Servicios Generales						0
D. Transferencias, Asignaciones, Subsidios y Otras Ayudas (D=d1+d2+d3+d4+d5+d6+d7)						0
d1) Transferencias Internas y Asignaciones al Sector Público	44,854,292	2,241,559	47,095,851	47,095,851	46,961,314	0
d2) Transferencias al Resto del Sector Público	44,475,474	2,219,770	46,695,244	46,695,244	46,560,706	0
d3) Subsidios y Subvenciones						0
d4) Ayudas Sociales						0
d5) Pensiones y Jubilaciones	378,818	21,789	400,607	400,607	400,607	0
d6) Transferencias a Fideicomisos, Mandatos y Otros Análogos						0
d7) Transferencias a la Seguridad Social						0
d8) Donativos						0
d9) Transferencias al Exterior						0
E. Bienes Muebles, Inmuebles e Intangibles (E=e1+e2+e3+e4+e5+e6+e7+e8+e9)	0	0	0	0	0	0
e1) Mobiliario y Equipo de Administración						0
e2) Mobiliario y Equipo Educativo y Recreativo						0
e3) Equipo e Instrumental Médico y de Laboratorio						0
e4) Vehículos y Equipo de Transporte						0
e5) Equipo de Defensa y Seguridad						0
e6) Maquinaria, Otros Equipos y Herramientas						0
e7) Activos Biológicos						0
e8) Bienes Inmuebles						0
e9) Activos Intangibles						0
F. Inversión Pública (F=f1+f2+f3)	25,339,619	26,986,187	52,325,806	52,325,306	48,319,844	500
f1) Obra Pública en Bienes de Dominio Público						0
f2) Obra Pública en Bienes Propios						0
f3) Proyectos Productivos y Acciones de Fomento	25,339,619	26,986,187	52,325,806	52,325,306	48,319,844	500
G. Inversiones Financieras y Otras Provisiones (G=g1+g2+g3+g4+g5+g6+g7)						0
g1) Inversiones Para el Fomento de Actividades Productivas						0
g2) Acciones y Participaciones de Capital						0
g3) Compra de Títulos y Valores						0
g4) Concesión de Préstamos						0
g5) Inversiones en Fideicomisos, Mandatos y Otros Análogos						0
Fideicomiso de Desastres Naturales (Informativo)						0
g6) Otras Inversiones Financieras						0
g7) Provisiones para Contingencias y Otras Erogaciones Especiales						0
H. Participaciones y Aportaciones (H=h1+h2+h3)	0	0	0	0	0	0
h1) Participaciones						0
h2) Aportaciones						0
h3) Convenios						0
I. Deuda Pública (I=i1+i2+i3+i4+i5+i6+i7)	0	0	0	0	0	0
i1) Amortización de la Deuda Pública						0
i2) Intereses de la Deuda Pública						0
i3) Comisiones de la Deuda Pública						0
i4) Gastos de la Deuda Pública						0
i5) Costo por Coberturas						0
i6) Apoyos Financieros						0
i7) Adeudos de Ejercicios Fiscales Anteriores (ADEFAS)						0

Concepto	Egresos					Subejercicio
	Aprobado	Ampliaciones/ (Reducciones)	Modificado	Devengado	Pagado	
II. Gasto Etiquetado (II=A+B+C+D+E+F+G+H+I)	0	0	0	0	0	0
A. Servicios Personales (A=a1+a2+a3+a4+a5+a6+a7)	0	0	0	0	0	0
a1) Remuneraciones al Personal de Carácter Permanente						0
a2) Remuneraciones al Personal de Carácter Transitorio						0
a3) Remuneraciones Adicionales y Especiales						0
a4) Seguridad Social						0
a5) Otras Prestaciones Sociales y Económicas						0
a6) Previsiones						0
a7) Pago de Estímulos a Servidores Públicos						0
B. Materiales y Suministros (B=b1+b2+b3+b4+b5+b6+b7+b8+b9)	0	0	0	0	0	0
b1) Materiales de Administración, Emisión de Documentos y Artículos Oficiales						0
b2) Alimentos y Utensilios						0
b3) Materias Primas y Materiales de Producción y Comercialización						0
b4) Materiales y Artículos de Construcción y de Reparación						0
b5) Productos Químicos, Farmacéuticos y de Laboratorio						0
b6) Combustibles, Lubricantes y Aditivos						0
b7) Vestuario, Blancos, Prendas de Protección y Artículos Deportivos						0
b8) Materiales y Suministros Para Seguridad						0
b9) Herramientas, Refacciones y Accesorios Menores						0
C. Servicios Generales (C=c1+c2+c3+c4+c5+c6+c7+c8+c9)	0	0	0	0	0	0
c1) Servicios Básicos						0
c2) Servicios de Arrendamiento						0
c3) Servicios Profesionales, Científicos, Técnicos y Otros Servicios						0
c4) Servicios Financieros, Bancarios y Comerciales						0
c5) Servicios de Instalación, Reparación, Mantenimiento y Conservación						0
c6) Servicios de Comunicación Social y Publicidad						0
c7) Servicios de Traslado y Viáticos						0
c8) Servicios Oficiales						0
c9) Otros Servicios Generales						0
D. Transferencias, Asignaciones, Subsidios y Otras Ayudas (D=d1+d2+d3+d4+d5+d6+d7+d8+d9)	0	0	0	0	0	0
d1) Transferencias Internas y Asignaciones al Sector Público	0	0	0	0	0	0
d2) Transferencias al Resto del Sector Público						0
d3) Subsidios y Subvenciones						0
d4) Ayudas Sociales						0
d5) Pensiones y Jubilaciones						0
d6) Transferencias a Fideicomisos, Mandatos y Otros Análogos						0
d7) Transferencias a la Seguridad Social						0
d8) Donativos						0
d9) Transferencias al Exterior						0
E. Bienes Muebles, Inmuebles e Intangibles (E=e1+e2+e3+e4+e5+e6+e7+e8+e9)	0	0	0	0	0	0
e1) Mobiliario y Equipo de Administración						0
e2) Mobiliario y Equipo Educativo y Recreativo						0
e3) Equipo e Instrumental Médico y de Laboratorio						0
e4) Vehículos y Equipo de Transporte						0
e5) Equipo de Defensa y Seguridad						0
e6) Maquinaria, Otros Equipos y Herramientas						0
e7) Activos Biológicos						0
e8) Bienes Inmuebles						0
e9) Activos Intangibles						0
F. Inversión Pública (F=f1+f2+f3)	0	0	0	0	0	0
f1) Obra Pública en Bienes de Dominio Público						0
f2) Obra Pública en Bienes Propios						0
f3) Proyectos Productivos y Acciones de Fomento						0
G. Inversiones Financieras y Otras Provisiones (G=g1+g2+g3+g4+g5+g6+g7)	0	0	0	0	0	0
g1) Inversiones Para el Fomento de Actividades Productivas						0
g2) Acciones y Participaciones de Capital						0
g3) Compra de Títulos y Valores						0
g4) Concesión de Préstamos						0
g5) Inversiones en Fideicomisos, Mandatos y Otros Análogos						0
Fideicomiso de Desastres Naturales (Informativo)						0
g6) Otras Inversiones Financieras						0
g7) Provisiones para Contingencias y Otras Erogaciones Especiales						0
H. Participaciones y Aportaciones (H=h1+h2+h3)	0	0	0	0	0	0
h1) Participaciones						0
h2) Aportaciones						0
h3) Convenios						0
I. Deuda Pública (I=i1+i2+i3+i4+i5+i6+i7)	0	0	0	0	0	0
i1) Amortización de la Deuda Pública						0
i2) Intereses de la Deuda Pública						0
i3) Comisiones de la Deuda Pública						0
i4) Gastos de la Deuda Pública						0
i5) Costo por Coberturas						0
i6) Apoyos Financieros						0
i7) Adeudos de Ejercicios Fiscales Anteriores (ADEFAS)						0
III. Total de Egresos (III = I + II)	70,193,911	29,227,745	99,421,657	99,421,157	95,281,157	500

INSTITUTO DEL DEPORTE Estado Analítico del Ejercicio del Presupuesto de Egresos Detallado - LDF Clasificación Administrativa Del 1 de enero al 31 de diciembre de 2023 (PESOS)						
Concepto	Egresos					Subejercicio
	Aprobado	Ampliaciones/ (Reducciones)	Modificado	Devengado	Pagado	
I. Gasto No Etiquetado	70,193,911	29,227,746	99,421,657	99,421,157	95,281,157	500
INSTITUTO DEL DEPORTE	70,193,911	29,227,746	99,421,657	99,421,157	95,281,157	500
II. Gasto Etiquetado	0	0	0	0	0	0
INSTITUTO DEL DEPORTE	0	0	0	0	0	0
III. Total de Egresos (III = I + II)	70,193,911	29,227,746	99,421,657	99,421,157	95,281,157	500

INSTITUTO DEL DEPORTE
Estado Análítico del Ejercicio del Presupuesto de Egresos Detallado - LDF
Clasificación Funcional (Finalidad y Función)
Del 1 de enero al 31 de diciembre de 2023
(PESOS)

Concepto	Egresos					Subejercicio
	Aprobado	Ampliaciones/ (Reducciones)	Modificado	Devengado	Pagado	
I. Gasto No Etiquetado (I=A+B+C+D)	70,193,911	29,227,745	99,421,657	99,421,157	95,281,157	500
A. Gobierno (A=a1+a2+a3+a4+a5+a6+a7+a8)	0	0	0	0	0	0
a1) Legislación						0
a2) Justicia						0
a3) Coordinación de la Política de Gobierno						0
a4) Relaciones Exteriores						0
a5) Asuntos Financieros y Hacendarios						0
a6) Seguridad Nacional						0
a7) Asuntos de Orden Público y de Seguridad Interior						0
a8) Otros Servicios Generales						0
B. Desarrollo Social (B=b1+b2+b3+b4+b5+b6+b7)	70,193,911	29,227,745	99,421,657	99,421,157	95,281,157	500
b1) Protección Ambiental						0
b2) Vivienda y Servicios a la Comunidad						0
b3) Salud						0
b4) Recreación, Cultura y Otras Manifestaciones Sociales	70,193,911	29,227,745	99,421,657	99,421,157	95,281,157	500
b5) Educación						0
b6) Protección Social						0
b7) Otros Asuntos Sociales						0
C. Desarrollo Económico (C=c1+c2+c3+c4+c5+c6+c7+c8+c9)	0	0	0	0	0	0
c1) Asuntos Económicos, Comerciales y Laborales en						0
c2) Agropecuaria, Silvicultura, Pesca y Caza						0
c3) Combustibles y Energía						0
c4) Minería, Manufacturas y Construcción						0
c5) Transporte						0
c6) Comunicaciones						0
c7) Turismo						0
c8) Ciencia, Tecnología e Innovación						0
c9) Otras Industrias y Otros Asuntos Económicos						0
D. Otras No Clasificadas en Funciones Anteriores(D=d1+d2+d3+d4)	0	0	0	0	0	0
d1) Transacciones de la Deuda Pública / Costo Financiero de la Deuda						0
d2) Transferencias, Participaciones y Aportaciones Entre Diferentes Niveles y Órdenes de Gobierno						0
d3) Saneamiento del Sistema Financiero						0
d4) Adeudos de Ejercicios Fiscales Anteriores						0
II: Gasto Etiquetado (II=A+B+C+D)	0	0	0	0	0	0
A. Gobierno (A=a1+a2+a3+a4+a5+a6+a7+a8)	0	0	0	0	0	0
a1) Legislación						0
a2) Justicia						0
a3) Coordinación de la Política de Gobierno						0
a4) Relaciones Exteriores						0
a5) Asuntos Financieros y Hacendarios						0
a6) Seguridad Nacional						0
a7) Asuntos de Orden Público y de Seguridad Interior						0
a8) Otros Servicios Generales						0
B. Desarrollo Social (B=b1+b2+b3+b4+b5+b6+b7)	0	0	0	0	0	0
b1) Protección Ambiental						0
b2) Vivienda y Servicios a la Comunidad						0
b3) Salud						0
b4) Recreación, Cultura y Otras Manifestaciones Sociales	0	0	0	0	0	0
b5) Educación						0
b6) Protección Social						0
b7) Otros Asuntos Sociales						0
C. Desarrollo Económico (C=c1+c2+c3+c4+c5+c6+c7+c8+c9)	0	0	0	0	0	0
c1) Asuntos Económicos, Comerciales y Laborales en						0
c2) Agropecuaria, Silvicultura, Pesca y Caza						0
c3) Combustibles y Energía						0
c4) Minería, Manufacturas y Construcción						0
c5) Transporte						0
c6) Comunicaciones						0
c7) Turismo						0
c8) Ciencia, Tecnología e Innovación						0
c9) Otras Industrias y Otros Asuntos Económicos						0
D. Otras No Clasificadas en Funciones Anteriores (D=d1+d2+d3+d4)	0	0	0	0	0	0
d1) Transacciones de la Deuda Pública / Costo Financiero de la Deuda						0
d2) Transferencias, Participaciones y Aportaciones Entre Diferentes Niveles y Órdenes de Gobierno						0
d3) Saneamiento del Sistema Financiero						0
d4) Adeudos de Ejercicios Fiscales Anteriores						0
III. Total de Egresos (III = I + II)	70,193,911	29,227,745	99,421,657	99,421,157	95,281,157	500

INSTITUTO DEI DEPORTE						
Estado Analítico del Ejercicio del Presupuesto de Egresos Detallado - LDF						
Clasificación de Servicios Personales por Categoría						
Del 1 de enero al 31 de diciembre de 2023						
(PESOS)						
Concepto	Egresos					Subejercicio
	Aprobado	Ampliaciones/ (Reducciones)	Modificado	Devengado	Pagado	
I. Gasto No Etiquetado (I=A+B+C+D+E+F)	41,953,398	1,876,783	43,830,181	43,830,181	43,830,181	0
A. Personal Administrativo	41,953,398	1,876,783	43,830,181	43,830,181	43,830,181	0
B. Magisterio						0
C. Servicios de Salud (C=c1+c2)	0	0	0	0	0	0
c1) Personal Administrativo						0
c2) Personal Médico, paramédico y afín						0
D. Seguridad Pública						0
E. Gastos asociados a la implementación de nuevas leyes federales o reformas a las mismas (E=e1+e2)	0	0	0	0	0	0
e1) Nombre del Programa o Ley 1						0
e2) Nombre del Programa o Ley 2						0
F. Sentencias laborales definitivas						0
II. Gasto Etiquetado (I=A+B+C+D+E+F)	0	0	0	0	0	0
A. Personal Administrativo						0
B. Magisterio						0
C. Servicios de Salud (C=c1+c2)	0	0	0	0	0	0
c1) Personal Administrativo						0
c2) Personal Médico, paramédico y afín						0
D. Seguridad Pública						0
E. Gastos asociados a la implementación de nuevas leyes federales o reformas a las mismas (E=e1+e2)	0	0	0	0	0	0
e1) Nombre del Programa o Ley 1						0
e2) Nombre del Programa o Ley 2						0
F. Sentencias laborales definitivas						0
III. Total de Gasto en Servicios Personales (III = I + II)	41,953,398	1,876,783	43,830,181	43,830,181	43,830,181	0



INSTITUTO DEL DEPORTE					
Informe sobre Estudios Actuariales - LDF					
	Pensiones y jubilaciones	Salud	Riesgos de trabajo	Invalidez y vida	Otras prestaciones sociales
<p>Tipo de Sistema Prestación laboral o Fondo general para trabajadores del estado o municipio Beneficio definido, Contribución definida o Mixto</p> <p>Población afiliada Activos Edad máxima Edad mínima Edad promedio Pensionados y Jubilados Edad máxima Edad mínima Edad promedio Beneficiarios Promedio de años de servicio (trabajadores activos) Aportación individual al plan de pensión como % del salario Aportación del ente público al plan de pensión como % del salario Crecimiento esperado de los pensionados y jubilados (como %) Crecimiento esperado de los activos (como %) Edad de Jubilación o Pensión Esperanza de vida</p> <p>Ingresos del Fondo Ingresos Anuales al Fondo de Pensiones</p> <p>Nómina anual Activos Pensionados y Jubilados Beneficiarios de Pensionados y Jubilados</p> <p>Monto mensual por pensión Máximo Mínimo Promedio</p> <p>Monto de la reserva</p> <p>Valor presente de las obligaciones Pensiones y Jubilaciones en curso de pago Generación actual Generaciones futuras</p> <p>Valor presente de las contribuciones asociadas a los sueldos futuros de cotización Generación actual Generaciones futuras</p> <p>Valor presente de aportaciones futuras Generación actual Generaciones futuras Otros Ingresos</p> <p>Déficit/superávit actuarial Generación actual Generaciones futuras</p> <p>Periodo de suficiencia Año de descapitalización Tasa de rendimiento</p> <p>Estudio actuarial Año de elaboración del estudio actuarial Empresa que elaboró el estudio actuarial</p>					